



FIRST

CAPITAL MARKETS

Informe Semanal

Del 18 al 20 de Febrero



Contenido

Contenido	2
I. Resumen de mercados.....	3
1. Cotizaciones y evolución semanal de mercados	3
II. Renta Fija	4
A. Instrumentos de corto plazo.....	4
1. Lebac y Nobac	4
2. Caucciones y Cheques de Pago Diferido	4
3. Tasas de interés Sistema Bancario.....	5
4. Curvas de rendimiento de instrumentos de corto plazo	5
B. Fideicomisos Financieros	6
1. Colocaciones últimas 4 semanas	6
2. Curvas de rendimiento Bonos A y B (últimas 4 semanas y Dur<24m).....	6
C. Bonos	7
1. Bonos Soberanos	7
2. Bonos Provinciales	9
D. Deuda Corporativa.....	11
III. Renta Variable.....	12
1. Evolución Merval	12
2. Cotizaciones Merval.....	12
IV. Fondos	13
1. Resumen patrimonial por tipo de inversión	13
V. Monedas.....	14
1. Mercado Spot	14
2. Futuros.....	15
Contacto.....	16

I. Resumen de mercados

1. Cotizaciones y evolución semanal de mercados

	20/02/2015	13/02/2015	Variación
Tasas			
Caución (14 días)	22,73%	23,11%	-38 bp
CHPD (30 días)	22,43%	23,25%	-82 bp
Lebacs (90 días)	26,56%	26,56%	-
Call Bancario	23,91%	22,04%	187 bp
Badlar Privados	19,94%	20,63%	-69 bp
Tasa Implícita Rofex	15,84%	16,40%	-56 bp
Monedas			
Dólar Oficial	8,70	8,69	0,21%
Dólar Bolsa	12,21	12,21	0,03%
Euro / Dólar	1,13	1,14	-0,43%
Real / Dólar	2,87	2,83	1,52%
Mercados			
Merval	9436,74	9562,23	-1,31%
S&P 500	2110,30	2100,34	0,47%
Nasdaq	4955,97	4899,27	1,16%
Dow Jones	18140,44	18047,58	0,51%
Commodities			
Soja (USD/Ton.)	370,11	363,95	1,69%
Maíz (USD/Ton.)	153,44	152,46	0,64%
Trigo (USD/Ton.)	193,92	195,85	-0,99%
Petróleo WTI (USD/Barril)	48,80	52,38	-6,83%
Oro (USD/Onza Troy)	1199,64	1207,96	-0,69%

Fuente: Bolsar, BCRA, Rofex, Bloomberg, CBOT

II. Renta Fija

A. Instrumentos de corto plazo

1. Lebac y Nobac

Licitación primaria de Letras \$ Internas

SUBASTA	PLAZO	VENCIMIENTO	TASA IMPLÍCITA	TIPO	PRECIO DE CORTE	MONTO ACEPTADO
18/02/2015	119	17/06/2015	27,24	\$ INTERNAS	91,8434	1.190.869.000
18/02/2015	140	08/07/2015	27,87	\$ INTERNAS	90,3425	1.233.680.000
18/02/2015	189	26/08/2015	28,41	\$ INTERNAS	87,1758	2.596.864.000
18/02/2015	252	28/10/2015	28,68	\$ INTERNAS	83,4738	1.300.330.000
18/02/2015	294	09/12/2015	28,81	\$ INTERNAS	81,1668	1.634.200.000
18/02/2015	357	10/02/2016	28,94	\$ INTERNAS	77,9377	4.529.400.000
18/02/2015	98	27/05/2015	26,56	\$ INTERNAS	93,3435	881.114.000

Licitación primaria de Letras USD

Subasta	Plazo	Vencimiento	Tasa implícita	Tipo	Precio de corte	Monto Aceptado
18/02/2015	35	25/03/2015	3,25	USD	99,6893	43.011.000
18/02/2015	91	20/05/2015	3,90	USD	99,037	9.835.000
18/02/2015	182	19/08/2015	4,00	USD	98,0445	495.000
18/02/2015	357	10/02/2016	4,20	USD	96,0541	245.000

Licitación primaria de Notas \$ Internas

No hubo licitación

2. Caucciones y Cheques de Pago Diferido

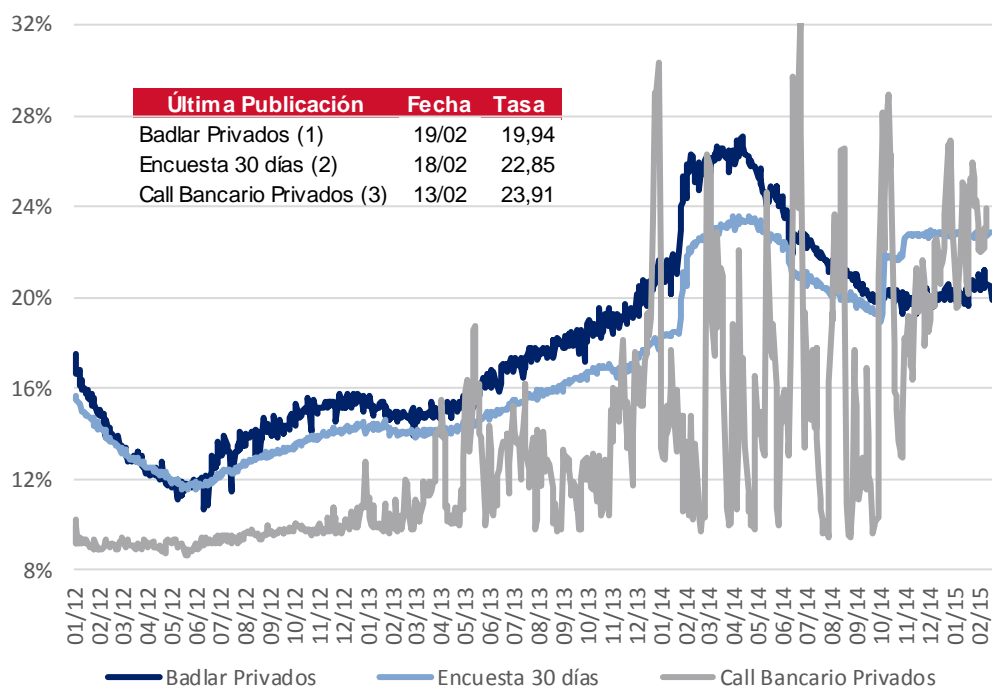
Evolución de Tasas promedio en función del plazo

Tasas al	Días									
20/02/2015	7	14	30	60	90	120	150	180	270	360
Caucciones	20,88%	22,73%	24,22%							
CHPD	23,21%	25,00%	22,43%	24,00%	26,77%	26,96%	27,50%	28,00%	29,00%	

Fuente: BOLSAR

3. Tasas de interés Sistema Bancario

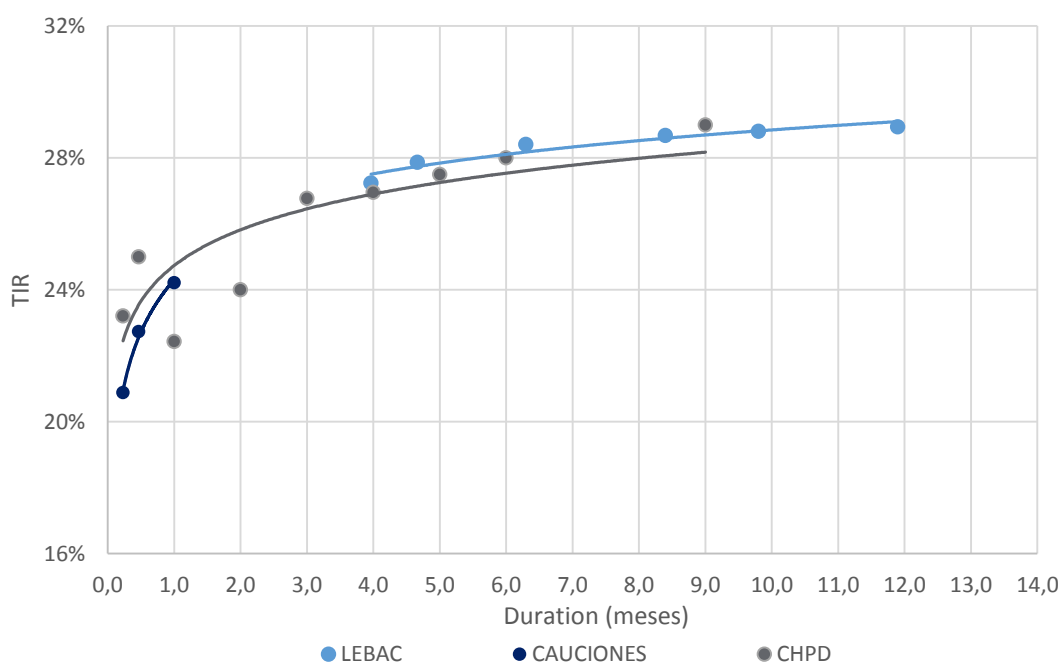
Evolución Badlar Promedio Bancos Privados y Call Bancario



- (1) Depósitos Bancos Privados de más de \$1.000.000 de 30 a 35 días de plazo
- (2) Plazo fijo Bancos Privados de \$100.000 a \$499.999 de 30 a 44 días de plazo
- (3) Call en pesos entre Bancos Privados

Fuente: BCRA

4. Curvas de rendimiento de instrumentos de corto plazo



Fuente. Elaboración propia en base a BCRA y BOLSAR

B. Fideicomisos Financieros

1. Colocaciones últimas 4 semanas

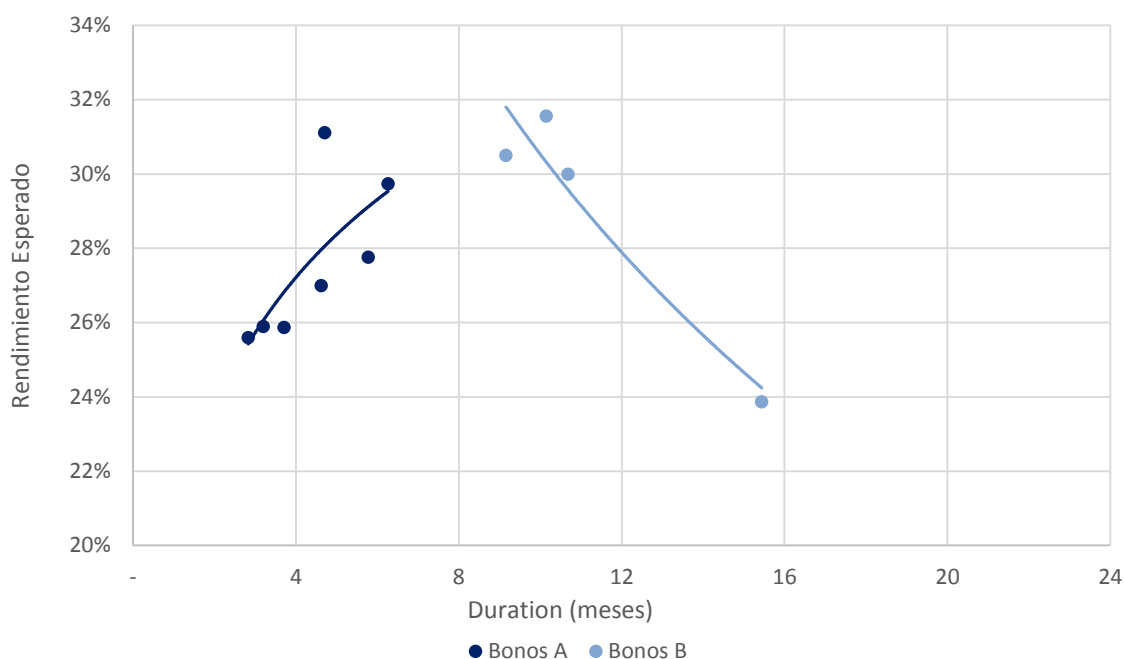
Fideicomiso	Monto Total (\$ Mill.)	Cupón VDF Clase A (TNA)	Calif.	Colocaciones Del 26-Ene al 20-Feb				Fecha Colocación
				Bonos A		Bonos B		
				DUR	R. E.	DUR	R. E.	
1 Credimas 22	100,0	B +Mg (20% - 33%)	A-1+	6,3	29,7%	13,2		26/01/2015
2 Megabono Crédito 128	179,5	B + 2% (23,5% - 31%)	AAA	4,6	27,0%	10,7	30,0%	29/01/2015
3 Megabono 129	142,2	B + 2% (22% - 29,5%)	AAA	3,2	25,9%	9,2	30,5%	05/02/2015
4 Garbarino 108	282,2	B + 2% (21,5% - 29%)	AAA	3,7	25,9%	10,2	31,6%	06/02/2015
5 CMR Falabella L	112,2	B + 2,5% (23% - 30%)	AAA	2,8	25,6%			06/02/2015
6 Credipaz 11	60,0	B + 3% (23% - 32%)	A-1+	4,7	31,1%	11,7		11/02/2015
7 Best Consumer Finance XX)	109,5	B + 3% (20% - 29%)	AAA	5,8	27,8%	15,4	23,9%	11/02/2015

* RE: Rendimiento esperado considerando Badlar constante durante la vida del Bono para las emisiones en pesos.

Nota: En aquellos casos que no se emitieron Bonos B se exhibe el cuadrante en blanco y cuando se emitieron Bonos B pero no se adjudicaron ofertas figura "NA".

Fuente. Elaboración propia en base a BCBA y BCR

2. Curvas de rendimiento Bonos A y B (últimas 4 semanas y Dur<24m)



Fuente. Elaboración propia en base a BCBA y BCR

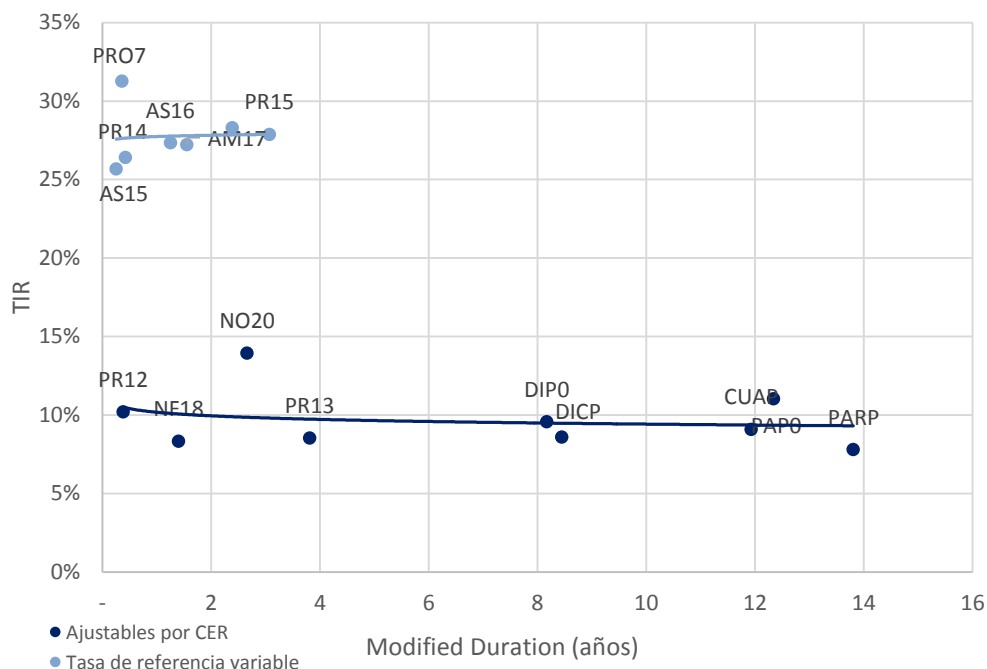
C. Bonos

1. Bonos Soberanos

Cotizaciones de Bonos Soberanos emitidos en Pesos

Bonos Soberanos (en Pesos) al 20/02/2015	Maturity	Cupon (%)	Próximo Vto.	TIR	MD	Cotización
Ajustables por CER						
PAR \$ Ley Arg.	PARP	31/12/38	Fija=1.18	31/03/15 R	7,8%	13,8 126,00
DISCOUNT \$ Ley Arg.	DICP	31/12/33	Fija=5.83	30/06/15 R	8,6%	8,5 313,00
CUASIPAR en \$	CUAP	31/12/45	Fija=3.31	30/06/15 R	9,1%	11,9 190,00
PAR \$ Ley Arg.	PAP0	31/12/38	Fija=1.18	31/03/15 R	11,0%	12,3 83,50
DISCOUNT \$ Ley Arg.	DIP0	31/12/33	Fija=5.83	30/06/15 R	9,6%	8,2 289,00
Bocon Prov. 4º 2%	PR12	03/01/16	Fija=2	03/03/15 A+R	10,2%	0,4 39,40
Bocon Cons. 6º 2%	PR13	15/03/24	Fija=2	15/03/15 A+R	8,5%	3,8 263,00
BOGAR 2018	NF18	04/02/18	Fija=2	04/03/15 A+R	8,3%	1,4 147,00
BOGAR 2020	NO20	04/10/20	Fija=2	04/03/15 A+R	14,0%	2,7 196,73
Tasa de referencia variable						
Bocon Prov. 4º en \$	PRO7	01/01/16	Var.=0.2494	01/03/15 A+R	31,3%	0,4 8,90
Bocon Cons. 7º	PR14	04/01/16	Var.=19.91	06/04/15 A+R	26,4%	0,4 101,10
Bocon Cons. 8º	PR15	04/10/22	Var.=19.91	06/04/15 R	27,9%	3,1 151,25
BONAR 2015	AS15	10/09/15	Var.=23.22	10/03/15 R	25,7%	0,3 43,25
BONAR 2016	AS16	29/09/16	Fija=22.3448	30/03/15 R	27,3%	1,3 100,40
BONAR 2017	AM17	28/03/17	Var.=22.3448	30/03/15 R	27,2%	1,6 99,80
BONAR 2019	AMX9	11/03/19	Var.=22.7381	11/03/15 R	28,3%	2,4 98,00

Curva de rendimientos Bonos Soberanos emitidos en Pesos

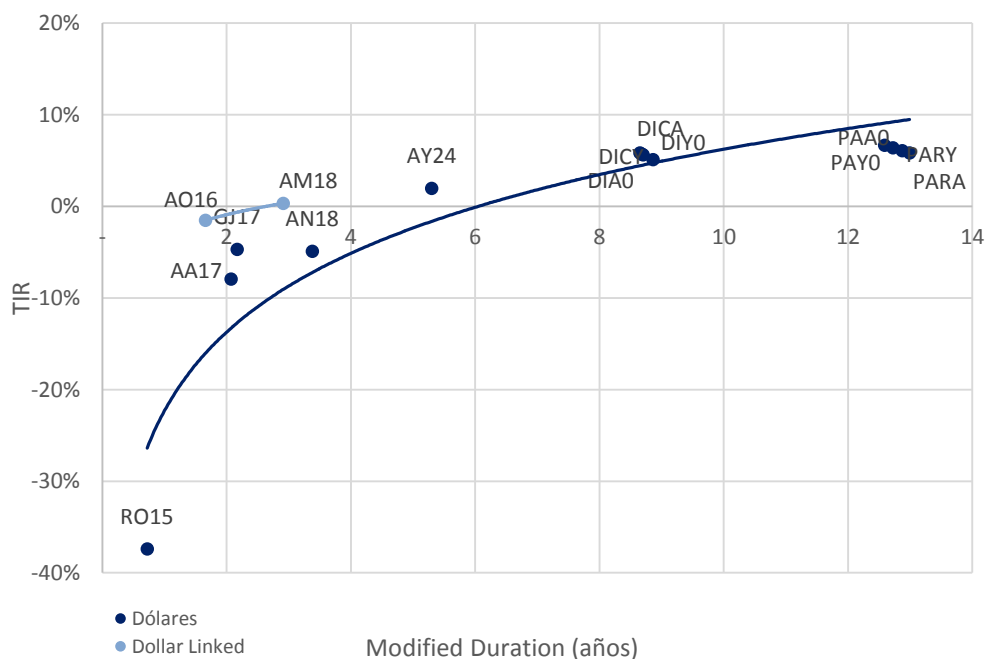


Fuente. Elaboración propia en base a IAMC

Cotizaciones de Bonos Soberanos emitidos en Dólares

Bonos Soberanos (en Dólares) al 20/02/2015	Maturity	Cupon (%)	Próximo Vto.	TIR	MD	Cotización
Dólares						
PAR U\$S Ley Arg.	PARA	31/12/38	Fija=2.5	31/03/15	R 5,8%	13,0 666,99
PAR U\$S Ley N.Y.	PARY	31/12/38	Fija=2.5	31/03/15	R 6,1%	12,9 645,00
DISCOUNT U\$S Ley Arg.	DICA	31/12/33	Fija=8.28	30/06/15	R 5,7%	8,7 1.545,00
DISCOUNT U\$S Ley N.Y.	DICY	31/12/33	Fija=8.28	30/06/15	R 5,1%	8,9 1.630,00
PAR U\$S Ley Arg.	PAA0	31/12/38	Fija=2.5	31/03/15	R 6,4%	12,7 620,00
PAR U\$S Ley N.Y.	PAY0	31/12/38	Fija=2.5	31/03/15	R 6,7%	12,6 600,00
DISCOUNT U\$S Ley Arg.	DIA0	31/12/33	Fija=8.28	30/06/15	R 5,8%	8,7 1.530,00
DISCOUNT en U\$S Ley N.Y.	DIY0	31/12/33	Fija=8.28	30/06/15	R 5,6%	8,7 1.555,00
GLOBAL 2017 u\$S Ley N.Y.	GJ17	02/06/17	Fija=8.75	02/06/15	R -4,7%	2,2 1.174,00
BODEN 2015	RO15	03/10/15	Fija=7	03/04/15	R -37,4%	0,7 1.227,00
BONAR X	AA17	17/04/17	Fija=7	17/04/15	R -7,9%	2,1 1.207,00
BONAR 2018 en U\$S	AN18	29/11/18	Fija=9	29/05/15	R -4,9%	3,4 1.400,00
BONAR 2024	AY24	07/05/24	Fija=8.75	07/05/15	R 1,9%	5,3 1.263,00
Dollar Linked						
BONAD 2016	AO16	28/10/16	Fija=1.75	28/04/15	R -1,5%	1,7 924,00
BONAD 2018	AM18	18/03/18	Fija=2.4	18/03/15	R 0,3%	2,9 931,00

Curva de rendimientos Bonos Soberanos emitidos en Dólares



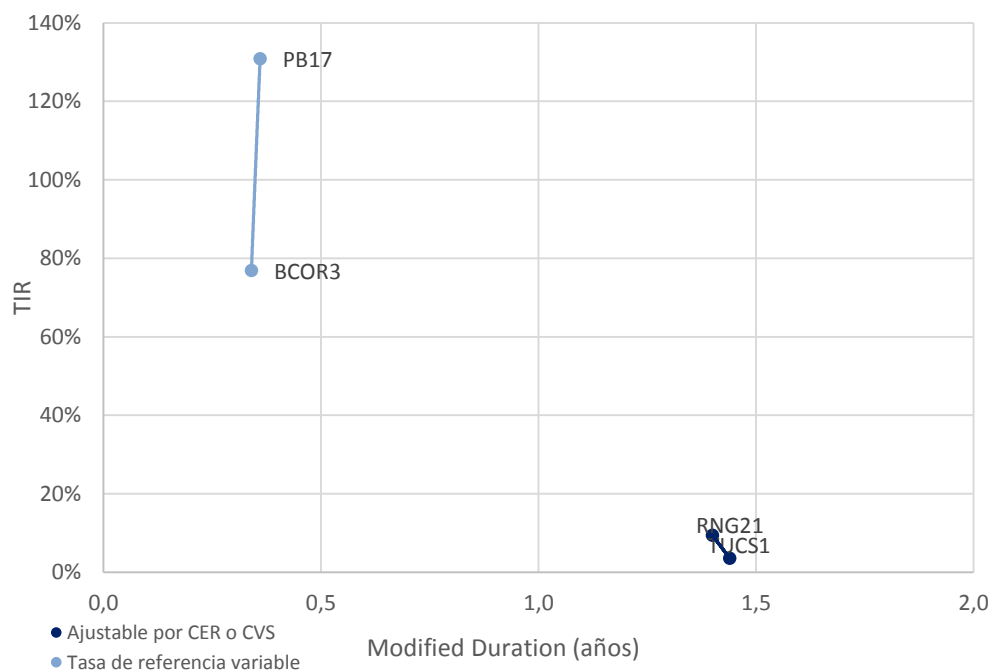
Fuente. Elaboración propia en base a IAMC

2. Bonos Provinciales

Cotizaciones de Bonos Provinciales emitidos en Pesos

Bonos Provinciales (en Pesos) al 20/02/2015	Maturity	Cupon (%)	Próximo Vto.	TIR	MD	Cotización
Ajustable por CER						
TUCUMAN CONSADEP serie 1	TUCS1	04/02/18	Fija=2	04/03/15 A+R	9,4%	1,4 145,00
Ajustable por CVS						
RIO NEGRO BOGAR 2	RNG21	04/02/18	Fija=2	04/03/15 A+R	3,6%	1,4 385,00
Tasa de referencia variable						
CORRIENTES serie 1	BCOR3	01/01/16	CA=0.2494	01/03/15 A+R	76,9%	0,3 7,98
BUENOS AIRES Ley 12836	PB17	30/01/16	CA=0.208	28/02/15 A+R	130,9%	0,4 9,52

Curva de rendimientos Bonos Provinciales emitidos en Pesos

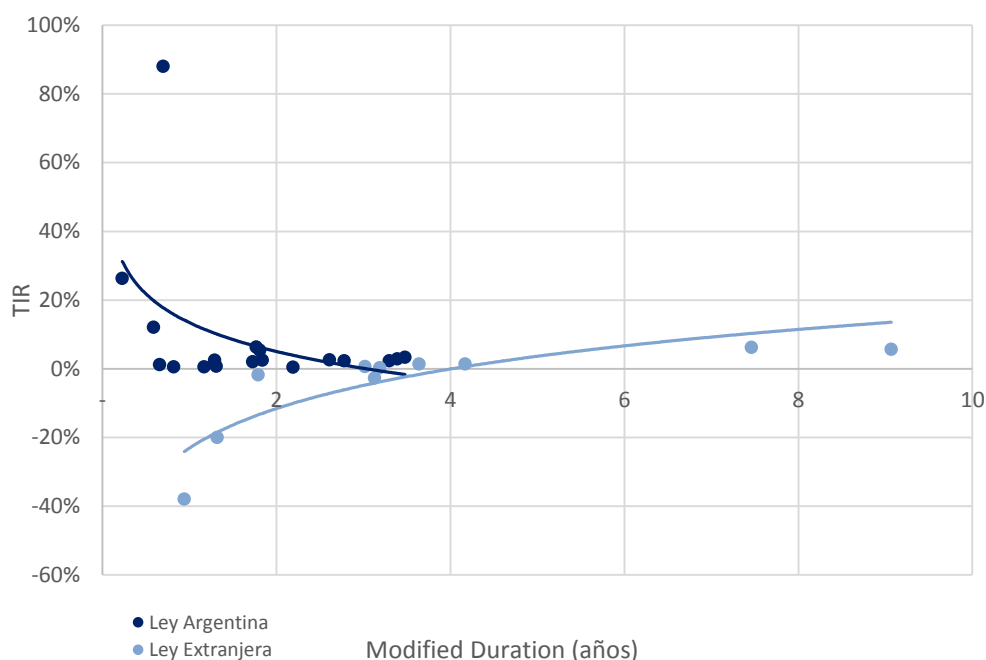


Fuente. Elaboración propia en base a IAMC

Cotizaciones de Bonos Provinciales emitidos en Dólares

Bonos Provinciales (en Dólares) al 20/02/2015	Maturity	Cupon (%)	Próximo Vto.	TIR	MD	Cotización
Ley Argentina - Dollar Linked						
CHACO Garant.	CHSG2	04/11/15	Fija=4	04/03/15 A+R	88,1%	0,7 80,95
CHUBUT Cl.1 Vto. 2019	PUO19	21/10/19	Fija=4	21/04/15 R	2,7%	2,6 905,00
C.A.B.A. Clase 7 Vto. 2016	BDC16	09/05/16	Fija=4.75	09/05/15 R	0,6%	1,2 926,00
C.A.B.A. Clase X Vto. 2016	BD4C6	27/11/16	Fija=0.4	27/05/15 R	2,1%	1,7 846,00
C.A.B.A. Clase 8 Vto. 2018	BD2C6	27/06/16	Fija=2.48	27/06/15 R	0,8%	1,3 893,50
C.A.B.A. Clase 3 Vto. 2018	BDC18	15/03/18	Fija=3.98	15/03/15 R	0,6%	2,2 954,00
C.A.B.A. Clase 4 Vto. 2019	BDC19	17/05/19	Fija=3.98	17/05/15 R	2,4%	2,8 920,00
C.A.B.A. Clase 5 Vto. 2019	BD2C9	20/12/19	Fija=1.95	20/06/15 R	3,0%	3,4 844,00
C.A.B.A. Clase 6 Vto. 2020	BDC20	28/01/20	Fija=1.95	28/07/15 R	3,4%	3,5 830,00
BONCOR 2017	CO17	07/12/17	Fija=12	07/03/15 A+R	2,6%	1,3 350,00
ENTRE RIOS S.1 Vto. 2016	ERG16	06/08/16	Fija=4.8	06/05/15 A+R	0,6%	0,8 605,00
FORMOSA	FORM3	27/02/22	Fija=5	27/02/15 A+R	2,4%	3,3 665,00
MENDOZA Cl.1 Vto. 2016	PMY16	28/05/16	Fija=3	28/02/15 A+R	12,1%	0,6 555,00
MENDOZA Cl. 2 Vto. 2018	PMO18	30/10/18	Fija=2.75	30/04/15 A+R	6,4%	1,8 722,00
MENDOZA Cl. 3 Vto. 2018	PMD18	18/12/18	Fija=2.75	18/03/15 A+R	5,5%	1,8 785,00
NEUQUEN S.1 Vto. 2016	NDG1	12/06/16	Fija=3	12/03/15 A+R	1,3%	0,7 590,50
NEUQUEN S.2 Vto. 2018	NDG21	11/10/18	Fija=3.9	28/04/15 A+R	2,6%	1,8 895,00
TUCUMAN CONSADEP serie 2	TUCS2	05/09/15	L180=0.31	05/03/15 A+R	26,3%	0,2 82,00
Ley Extranjera						
BUENOS AIRES 2015 11.75%	BP15	05/10/15	Fija=11.75	05/04/15 R	-37,9%	0,9 1.285,00
BUENOS AIRES 2018 9.375%	BP18	14/09/18	Fija=9.38	14/03/15 R	0,7%	3,0 1.171,00
BUENOS AIRES 2021 10.875%	BP21	26/01/21	Fija=10.88	26/07/15 R	1,5%	4,2 1.218,00
BUENOS AIRES 2028 9.625%	BP28	18/04/28	Fija=9.625	18/04/15 R	6,3%	7,5 1.154,00
Desc. Corto Pzo. - Bs. As.	BDED	15/04/17	Fija=9.25	15/04/15 A+R	-19,9%	1,3 640,00
Par Mediano Pzo. - Bs. As.	BPMD	01/05/20	Fija=3	01/05/15 R	1,5%	3,6 940,00
Par Largo Pzo. - Bs. As.	BPLD	15/05/35	Fija=4	15/05/15 R	5,8%	9,1 750,00
MENDOZA	BARX1	04/09/18	Fija=5.5	04/03/15 A+R	-1,7%	1,8 390,00
NEUQUÉN Regalías Gdo.II	NRH2	26/04/21	Fija=7.88	26/04/15 A+R	-2,6%	3,1 902,60
SALTA Garantizado Regalías	SARH	16/03/22	Fija=9.5	16/03/15 A+R	0,4%	3,2 995,00

Curva de rendimientos Bonos Provinciales emitidos en Dólares



Fuente. Elaboración propia en base a IAMC

D. Deuda Corporativa

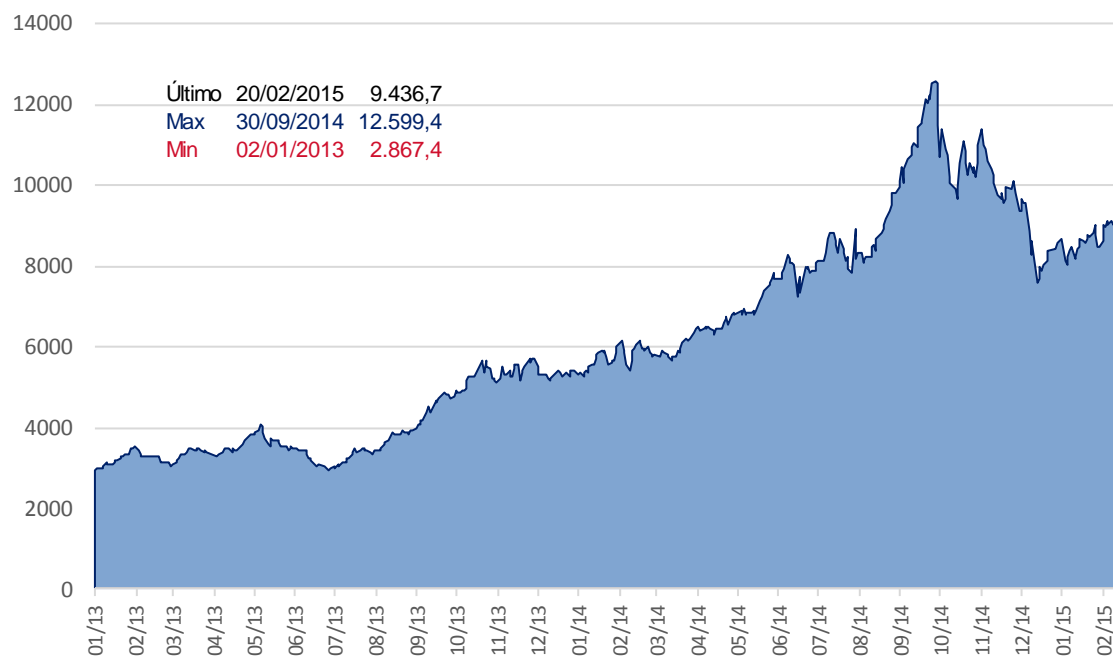
Colocaciones de las últimas 4 semanas

Emisor	Fecha de	Mda	Monto Colocado	Plazo	Tipo	Resulta	Dur	Calif.			
BANCO HIPOTECARIO S.A.	Serie XXIV	02-feb-15	AR	27.505.000	12 meses	ON	Factor	95,0%	10,80	A1+	FIX SCR S.A.
	Serie XXV	02-feb-15	AR	308.300.000	18 meses	ON	Fija	27,5%	15,24	AA	FIX SCR S.A.
	Serie XXVI	02-feb-15	AR	Desierta	36 meses	ON	Factor	Desierta	Desierta	AA	FIX SCR S.A.
BANCO DE SERVICIOS FINANCIEROS S.A.	Clase 13	03-feb-15	AR	165.800.000	12 meses	ON	Fija	28,9%	10,92	A1+	FIX SCR S.A.
	Clase 14	03-feb-15	AR	Desierta	18 meses	ON	Margen	Desierta	Desierta	AA	FIX SCR S.A.
	Clase III	04-feb-15	AR	68.500.000	24 meses	ON	Margen	6,5%	19,32	Baa3	Moody's
YPF S.A.	Adicional Clase XXVI	04-feb-15	USD	175.000.000	60 meses	ON	Precio	101,2%	38,16	S/C	S/C
	Adicional Clase XXVIII	04-feb-15	USD	325.000.000	111 meses	ON	Precio	98,8%	67,08	S/C	S/C
	Clase XXXVI	06-feb-15	AR	950.000.000	60 meses	ON	Margen	4,7%	37,69	AA	FIX SCR S.A.
	Clase XXXVII	06-feb-15	AR	250.000.000	24 meses	ON	Margen	3,5%	19,55	AA	FIX SCR S.A.
BBVA BANCO FRANCÉS S.A.	Clase 14	10-feb-15	AR	134.300.000	9 meses	ON	Fija	25,8%	8,44	A1+	FIX SCR S.A.
	Clase 15	10-feb-15	AR	144.875.000	21 meses	ON	Margen	4,0%	17,75	AA	FIX SCR S.A.
TARJETAS CUYANAS S.A.	Clase XIX/Serie I	18-feb-15	AR	221.400.000	9 meses	ON	Fija	27,5%	8,32	A1	FIX SCR S.A.
	Clase XIX/Serie II	18-feb-15	AR	75.555.555	24 meses	ON	Margen	5,0%	19,64	AA-	FIX SCR S.A.
TOYOTA CIA FCIERA DE ARGENTINA S.A.	Clase 15	20-feb-15	AR	100.000.000	21 meses	ON	Fija	27,5%	15,29	Aaa	Moody's
BBVA BANCO FRANCÉS S.A.	Clase 14	10-feb-15	AR	134.300.000	9 meses	ON	Fija	25,8%	8,44	A1+	FIX SCR S.A.
	Clase 15	10-feb-15	AR	144.875.000	21 meses	ON	Margen	4,0%	17,75	AA	FIX SCR S.A.

Fuente. Elaboración propia en base a BCBA y BCR.

III. Renta Variable

1. Evolución Merval



Fuente. Elaboración propia en base a Bolsar

2. Cotizaciones Merval

Panel Merval

Panel Líder Merval	Última Cotización 20/02/2015	Var % Semanal	Var % MTD	Var % YTD	Var % Anual	Min 52 sem	Max 52 sem	Cap Bursatil (millones)
Aluar	9,23	-0,8%	15,2%	9,2%	118,1%	3,70	9,93	23.075
Petroleo Brasileiro	40,15	-3,7%	6,4%	-9,0%	-30,9%	33,70	137,00	523.737
Banco Macro	63,40	6,6%	34,3%	28,1%	180,9%	22,18	64,00	37.690
Sociedad Comercial del Plata	2,30	4,5%	19,2%	25,0%	125,5%	0,88	2,35	3.128
Edenor	6,87	7,0%	13,4%	26,1%	108,2%	3,10	8,80	6.227
Siderar	6,60	-5,4%	4,6%	9,5%	85,3%	3,17	7,50	29.813
BBVA Francés	68,80	1,0%	18,2%	29,3%	178,9%	23,27	71,00	36.937
Grupo Financiero Galicia	24,50	5,8%	23,1%	32,4%	144,3%	9,80	24,55	23.525
Pampa Holding	5,89	-1,5%	8,7%	33,6%	180,5%	1,90	6,50	7.741
Transener	4,46	2,3%	10,1%	32,7%	230,4%	1,25	5,20	972
Tenaris	174,00	-7,9%	0,9%	-4,4%	-23,9%	159,00	344,92	205.413
YPF	314,00	-4,8%	8,7%	-0,3%	9,0%	243,50	561,00	123.500

Fuente. Elaboración propia en base a IAMC

IV. Fondos

1. Resumen patrimonial por tipo de inversión

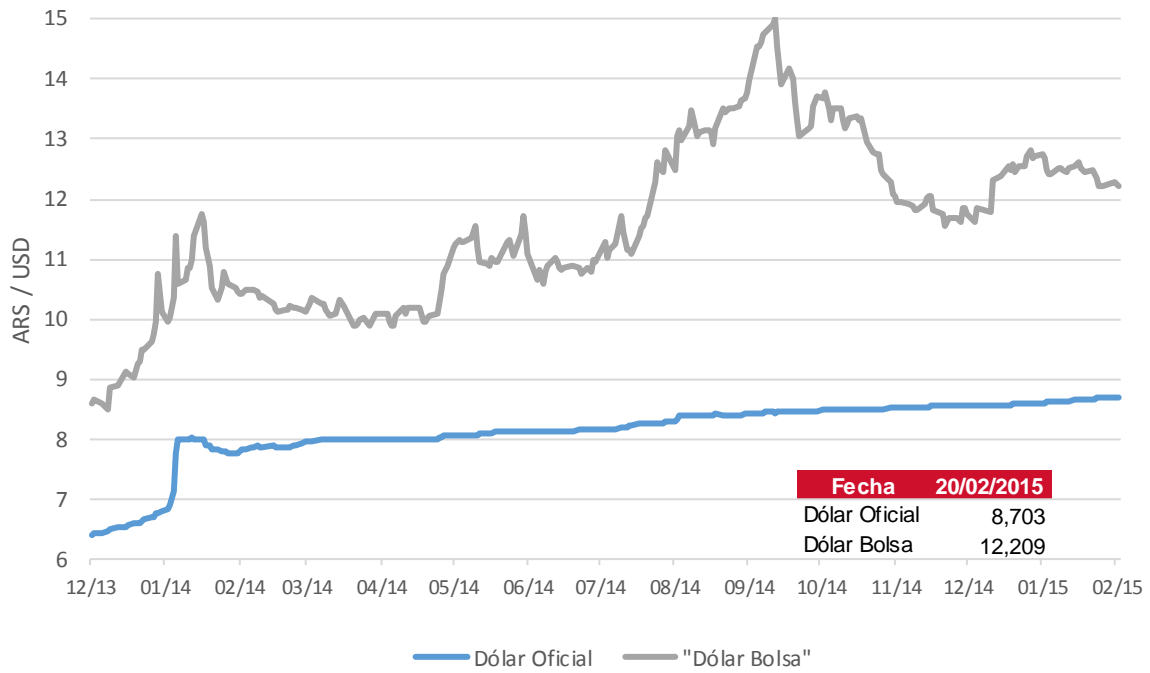
Tipo de Inversión	Renta Variable	Renta Fija	Renta Mixta	PyMEs	Infraes.	Retorno Total	Mercado de Dinero	Total
Patrimonio al 20/02/2015 (millones)	4.991	77.263	11.606	5.456	7.612	1.673	39.440	148.041
Cantidad de Cuotapartes (millones)	1.708	58.795	9.977	4.685	13.843	702	36.760	126.469
Valor Promedio (mil cuotas)	2.923	1.314	1.163	1.165	550	2.385	1.073	1.171
Δ% Patrimonio Semanal	0,5%	1,3%	1,9%	0,7%	0,4%	1,8%	2,1%	1,5%
Δ% Cantidad Cuotapartes Semanal	0,7%	1,8%	1,3%	0,2%	0,1%	0,5%	-0,8%	0,7%
Δ% Valor Promedio Semanal	-0,2%	-0,5%	0,5%	0,5%	0,3%	1,3%	2,9%	0,7%
Δ% Patrimonio YTD	16,1%	14,1%	4,4%	1,1%	-1,4%	9,5%	5,9%	9,6%
Δ% Cantidad Cuotapartes YTD	7,3%	13,2%	3,8%	-1,8%	-4,4%	10,7%	6,0%	7,4%
Δ% Valor Promedio YTD	8,2%	0,7%	0,6%	3,0%	3,2%	-1,1%	-0,1%	2,0%

Fuente: Elaboración propia en base a CAFCI

V. Monedas

1. Mercado Spot

Evolución del Dólar Oficial vs. Dólar Bolsa



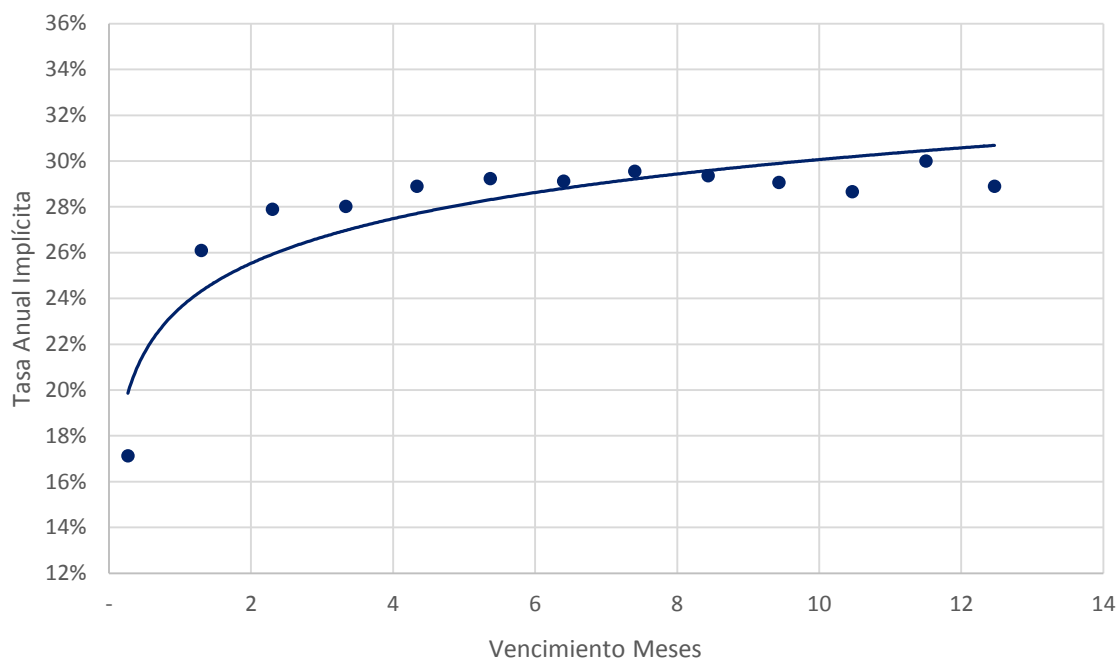
Fuente: BCRA y BOLSAR

2. Futuros

Cotización de futuros en ROFEX

Vto	ROFEX 20/02/2015			
	Precio	Tasa Implícita	TEA Implícita	TNA Implícita
02/2015	8,731	0,35%	17,13%	15,84%
03/2015	8,919	2,51%	26,09%	23,47%
04/2015	9,115	4,76%	27,89%	25,18%
05/2015	9,310	7,00%	28,02%	25,56%
06/2015	9,524	9,46%	28,89%	26,56%
07/2015	9,743	11,98%	29,24%	27,16%
08/2015	9,953	14,39%	29,13%	27,36%
09/2015	10,185	17,06%	29,56%	28,05%
10/2015	10,400	19,53%	29,35%	28,17%
11/2015	10,604	21,87%	29,06%	28,21%
12/2015	10,807	24,21%	28,66%	28,14%
01/2016	11,150	28,15%	30,01%	29,78%
02/2016	11,286	29,71%	28,90%	29,00%

Curva de rendimiento implícito de futuros en ROFEX



Fuente: Elaboración propia en base a ROFEX

Contacto

Para mayor información sobre la Newsletter o sobre First Capital Markets, por favor contáctenos:

BUENOS AIRES

Ortiz de Ocampo 3302 Módulo 1 - PB 2
C1425DSV Ciudad de Buenos Aires
República Argentina
(+54 11) 5235-1032

Alexis Avcharian

alexis.avcharian@firstcma.com

+54 11 5235 9117

Rodrigo Terre

rodrigo.terre@firstcma.com

+54 11 5235 9116

Carolina Trucco

carolina.trucco@firstcma.com

+54 11 5235 9111

ROSARIO

Madres de Plaza 25 de Mayo 3020 – Piso 3
S2013SWJ Rosario
República Argentina
(+54 341) 527-1288

Pedro A. Cristiá, CFA

pedro.cristia@firstcma.com

+54 341 527.0619