



FIRST

CAPITAL MARKETS

Informe Semanal

Del 2 al 6 de Noviembre



Contenido

Contenido	2
I. Resumen de mercados.....	3
1. Cotizaciones y evolución semanal de mercados	3
II. Renta Fija	4
A. Instrumentos de corto plazo.....	4
1. Lebac y Nobac	4
2. Caucciones y Cheques de Pago Diferido	4
3. Fideicomisos Financieros	5
4. Curvas de rendimiento de instrumentos de corto y mediano plazo	5
B. Tasas de interés Sistema Bancario.....	6
C. Bonos	7
1. Bonos Soberanos	7
2. Bonos Provinciales	9
D. Deuda Corporativa.....	11
III. Renta Variable.....	12
1. Evolución Merval	12
2. Cotizaciones Merval.....	12
IV. Fondos	13
1. Resumen patrimonial por tipo de inversión	13
V. Monedas.....	14
1. Mercado Spot	14
2. Futuros.....	15
Contacto.....	16

I. Resumen de mercados

1. Cotizaciones y evolución semanal de mercados

	06/11/2015	30/10/2015	Var. Semanal	YTD
Tasas				
Caución (7 días)	22,06%	23,05%	-99 bp	52 bp
CHPD (120 días)	24,57%	22,50%	207 bp	-18 bp
Lebac (90 días)	29,04%	28,93%	11 bp	218 bp
Call Bancario (1 día)	23,50%	22,50%	100 bp	-250 bp
Badlar Privados (30 días)	22,88%	22,56%	31 bp	250 bp
Tasa Implícita Rofex (1 año)	37,81%	37,53%	28 bp	597 bp
Monedas				
Dólar Oficial	9,58	9,55	0,34%	12,02%
Dólar Bolsa	13,64	13,57	0,56%	10,65%
Euro / Dólar	1,07	1,10	-2,43%	-11,23%
Real / Dólar	3,77	3,86	-2,24%	41,88%
Mercados				
Argentina				
Merval	12899,46	12461,25	3,52%	50,36%
M.AR	13274,81	13076,80	1,51%	69,53%
Índice de Bonos del IAMC	5488,13	5393,09	1,76%	41,50%
América				
S&P 500 (USA)	2099,20	2079,36	0,95%	1,96%
Nasdaq (USA)	5147,12	5053,75	1,85%	8,68%
Dow Jones (USA)	17910,33	17663,54	1,40%	0,49%
Bovespa (Brasil)	46918,52	45868,82	2,29%	-6,18%
Mexbol (México)	45243,85	44542,76	1,57%	4,86%
Europa				
DAX (Alemania)	10988,03	10850,14	1,27%	12,06%
CAC 40 (Francia)	4984,15	4897,66	1,77%	16,65%
FTSE 100 (UK)	6353,83	6361,09	-0,11%	-3,23%
IBEX 35 (España)	10453,20	10360,70	0,89%	1,69%
Asia				
Nikkei 225 (Japón)	19265,60	19083,10	0,96%	10,40%
Shanghai SE (China)	3590,03	3382,56	6,13%	10,99%
Hang Seng (Hong Kong)	22867,33	22640,04	1,00%	-3,13%
Commodities				
Soja (USD/Ton.)	320,11	324,70	-1,41%	-14,52%
Maíz (USD/Ton.)	146,85	150,49	-2,42%	-6,05%
Trigo (USD/Ton.)	192,25	191,79	0,24%	-11,28%
Petróleo WTI (USD/Barril)	44,32	46,60	-4,89%	-17,08%
Oro (USD/Onza Troy)	1088,26	1142,00	-4,71%	-8,05%

Fuente: Bolsar, Reuters

II. Renta Fija

A. Instrumentos de corto plazo

1. Lebac y Nobac

Licitación primaria de Letras \$ Internas

SUBASTA	PLAZO	VENCIMIENTO	TNA IMPLÍCITA	TIPO	PRECIO DE CORTE	MONTO ACEPTADO (mill)
03/11/2015	98	10/02/2016	29,04	\$ INTERNAS	92,7677	1899,86
03/11/2015	119	02/03/2016	29,35	\$ INTERNAS	91,2657	1387,38
03/11/2015	147	30/03/2016	29,75	\$ INTERNAS	89,2993	2143,90
03/11/2015	204	26/05/2016	30,53	\$ INTERNAS	85,4227	291,62
03/11/2015	252	13/07/2016	31,25	\$ INTERNAS	82,2535	8455,22

Licitación primaria de Letras USD

SUBASTA	PLAZO	VENCIMIENTO	TNA IMPLÍCITA	TIPO	PRECIO DE CORTE	MONTO ACEPTADO (mill)
03/11/2015	35	09/12/2015	3,75	USD "N"	99,6417	10,55
03/11/2015	91	03/02/2016	4,40	USD "N"	98,9149	3,18
03/11/2015	182	04/05/2016	4,50	USD "N"	97,8054	0,64
03/11/2015	357	26/10/2016	4,70	USD "N"	95,6050	0,24

SUBASTA	PLAZO	VENCIMIENTO	TNA IMPLÍCITA	TIPO	PRECIO DE CORTE	MONTO ACEPTADO (mill)
03/11/2015	35	09/12/2015	3,25	USD "V"	99,6893	126,12
03/11/2015	91	03/02/2016	3,90	USD "V"	99,0370	38,08
03/11/2015	182	04/05/2016	4,00	USD "V"	98,0445	6,50
03/11/2015	357	26/10/2016	4,20	USD "V"	96,0541	0,75

Fuente: Reuters

2. Caucciones y Cheques de Pago Diferido

Evolución de Tasas promedio en función del plazo

Tasas al	Días									
06/11/2015	7	14	21	30	60	90	120	150	180	360
Caucciones	22,06%	24,00%	24,98%	25,32%						
CHPD		22,00%	22,00%	22,50%	22,25%	24,50%	24,57%	27,00%	28,75%	31,00%

Fuente: BOLSAR y Reuters

3. Fideicomisos Financieros

Colocaciones últimas 4 semanas

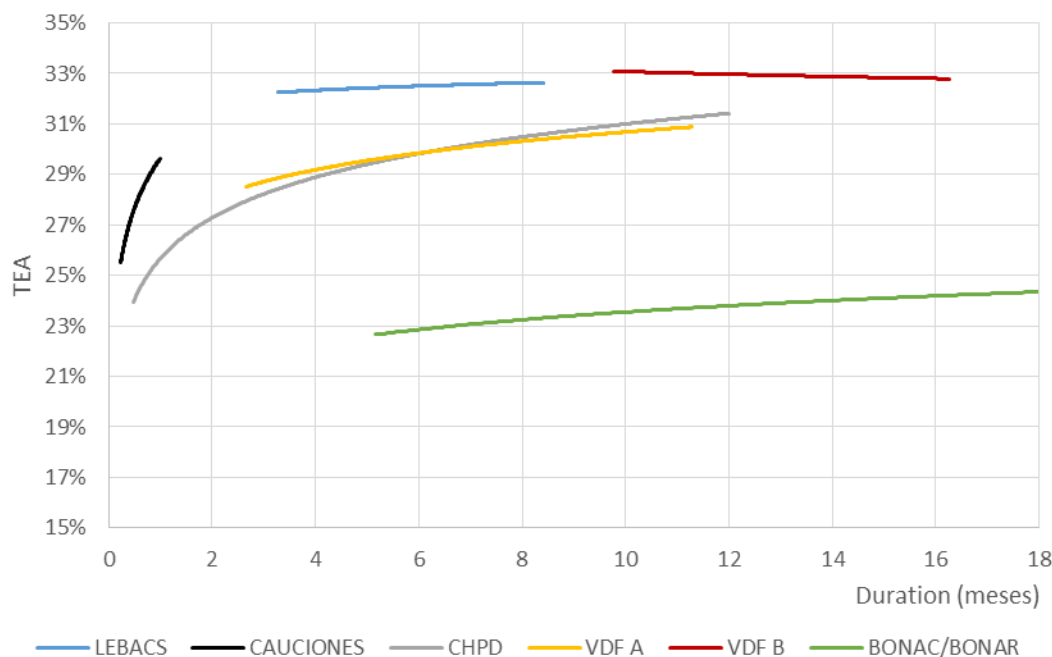
Fideicomiso	Monto Total (\$ Mill.)	Colocaciones Del 13-Oct al 6-Nov						
		Cupón VDF Clase A (TNA)	Calif.	VDF A		VDF B		Fecha Colocación
				DUR	R. E.	DUR	R. E.	
1 Vicentin Exportaciones V	80,0	B+3%(24%-33%)	AA-	11,3	30,5%			14/10/2015
2 Decreditos XI	39,7	B+3%(24%-32%)	AAA	7,4	31,1%	14,4	NA	14/10/2015
3 Centrocard XV	86,4	B+4%(26%-33%)	AA	6,6	29,0%	16,3	33,0%	19/10/2015
4 Comafi Personales VII	198,4	B+3%(22%-32%)	AAA	11,2	28,7%	25,0	NA	21/10/2015
5 Megabono 143	244,2	B+2%(22%-29,5%)	AAA	5,2	27,1%	10,7	31,1%	21/10/2015
6 Columbia Personales XXXVII	61,9	B+2,5%(23,5%-31%)	AAA	2,7	27,2%	11,2	NA	22/10/2015
7 Ribeiro LXXXI	124,5	B+2,5%(23%-30%)	AAA	4,8	27,6%	9,8	30,5%	22/10/2015
8 Mila IX	58,6	B+3%(24%-32,5%)	AAA	8,0	32,3%	20,2	NA	23/10/2015
9 Supervielle Créditos 90	250,0	B+Mg(20%-31%)	AAA	9,4	30,9%			23/10/2015
10 Tarjeta Actual XV	51,7	B+3,5%(26%-31%)	AA+	6,7	29,0%	15,7	33,0%	27/10/2015
11 Consumo Vida V	68,5	B+3%(20%-30%)	AAA	5,4	32,0%	14,0	NA	28/10/2015
12 Garbarino 117	357,5	B+2%(21,5%-29%)	AAA	4,1	29,1%	10,1	32,0%	29/10/2015
13 Galileo Rental Oil & Gas V	USD 5,7	4,00%	AA-	17,9	1,0%			02/11/2015
14 Secubono 126	210,3	B+2%(22,5%-30%)	AAA	4,5	31,1%	9,8	38,2%	03/11/2015
15 Megabono Crédito 138	216,4	B+2%(22,5%-30%)	AAA	5,0	31,4%	12,2	NA	04/11/2015
16 Credimas 25	100,0	B+Mg(20%-32%)	A-1+	5,9	31,1%	12,8	NA	04/11/2015
17 CGM Leasing XXVII	67,9	B+5%(20%-32%)	AAA	9,1	19,9%	17,6	43,5%	05/11/2015

* RE: Rendimiento esperado considerando Badlar constante durante la vida del Bono para las emisiones en pesos.

Nota: En aquellos casos que no se emitieron Bonos B se exhibe el cuadrante en blanco y cuando se emitieron Bonos B pero no se adjudicaron ofertas figura "NA".

Fuente. Elaboración propia en base a BCBA y BCR

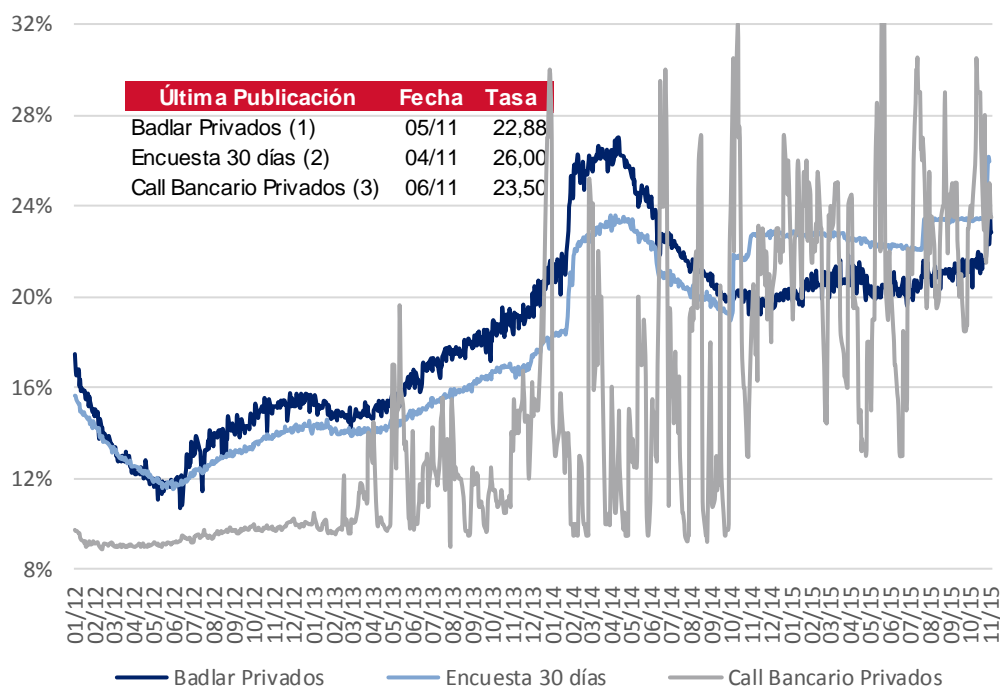
4. Curvas de rendimiento de instrumentos de corto y mediano plazo



Fuente. Elaboración propia en base a Reuters, BOLSAR, BCBA y BCR

B. Tasas de interés Sistema Bancario

Evolución Badlar Promedio Bancos Privados y Call Bancario



- (1) Depósitos Bancos Privados de más de \$1.000.000 de 30 a 35 días de plazo
- (2) Plazo fijo Bancos Privados de \$100.000 a \$499.999 de 30 a 44 días de plazo
- (3) Call a 1 día entidades de 1º línea

Fuente: BCRA y Reuters

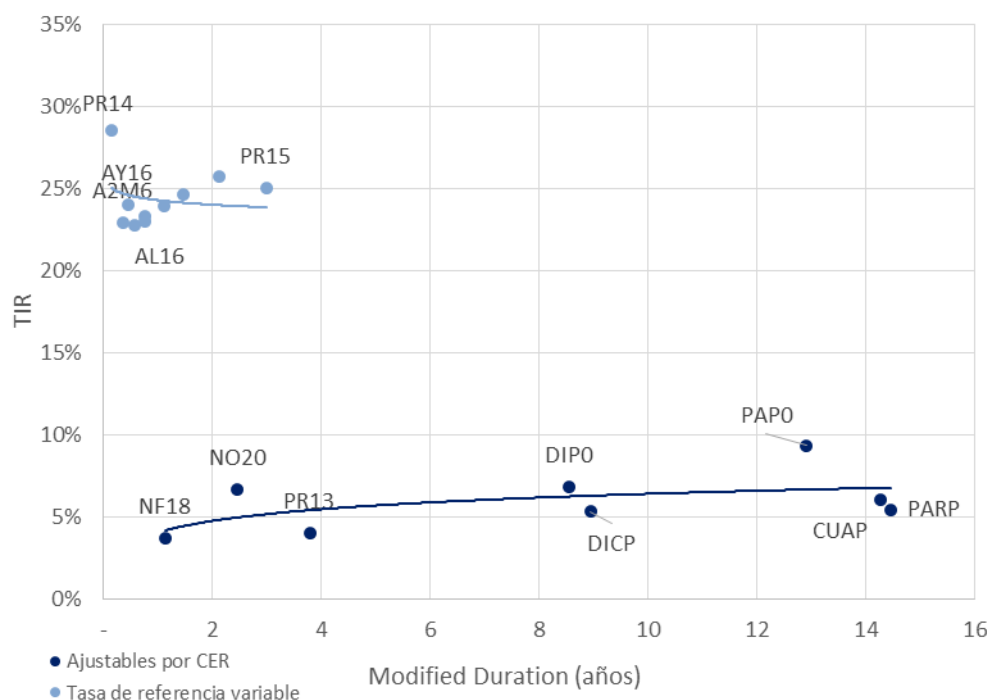
C. Bonos

1. Bonos Soberanos

Cotizaciones de Bonos Soberanos emitidos en Pesos

Bonos Soberanos (en Pesos) al 06/11/2015	Maturity	Cupon (%)	Próximo Vto.	TIR	MD	Cotización		
Ajustables por CER								
PAR \$ Ley Arg.	PARP	31/12/38	Fija=1.18	31/03/16	R	5,4%	14,5	196,00
DISCOUNT \$ Ley Arg.	DICP	31/12/33	Fija=5.83	31/12/15	R	5,3%	8,9	460,00
CUASIPAR en \$	CUAP	31/12/45	Fija=3.31	31/12/15	R	6,0%	14,3	314,90
PAR \$ Ley Arg.	PAP0	31/12/38	Fija=1.18	31/03/16	R	9,3%	12,9	116,05
DISCOUNT \$ Ley Arg.	DIP0	31/12/33	Fija=5.83	31/12/15	R	6,8%	8,6	405,00
Bocon Prov. 4° 2%	PR12	03/01/16	Fija=2	03/12/15	A+R	1,5%	0,1	4,67
Bocon Cons. 6° 2%	PR13	15/03/24	Fija=2	15/11/15	A+R	4,0%	3,8	319,00
BOGAR 2018	NF18	04/02/18	Fija=2	04/12/15	A+R	3,7%	1,1	129,70
BOGAR 2020	NO20	04/10/20	Fija=2	04/12/15	A+R	6,6%	2,5	240,00
Tasa de referencia variable								
Bocon Prov. 4° en \$	PRO7	01/01/16	Var.=0.2494	01/12/15	A+R	***	-	0,61
Bocon Cons. 7°	PR14	04/01/16	Var.=21.17	04/01/16	A+R	28,5%	0,1	25,36
Bocon Cons. 8°	PR15	04/10/22	Var.=21.17	04/01/16	R	25,0%	3,0	169,50
BONAC 2016	A2M6	31/03/16	Var.=27.94	31/12/15	R	22,9%	0,4	105,60
BONAC 2016	AY16	09/05/16	Var.=29.32	08/02/16	R	24,0%	0,5	103,40
BONAC 2016	AL16	30/07/16	Var.=27.87	14/12/15	R	22,7%	0,6	108,50
BONAC 2016	AS16	29/09/16	Var.=24.45	29/12/15	R	23,3%	0,8	106,00
BONAC 2016	A2S6	30/09/16	Var.=27.94	31/12/15	R	23,0%	0,8	108,40
BONAR 2017	AM17	28/03/17	Var.=24.43	28/12/15	R	24,0%	1,1	107,00
BONAR 2017	AO17	09/10/17	Fija=25.8	11/01/16	R	24,7%	1,5	107,00
BONAR 2019	AMX9	11/03/19	Var.=24.51	11/12/15	R	25,7%	2,1	110,00

Curva de rendimientos Bonos Soberanos emitidos en Pesos

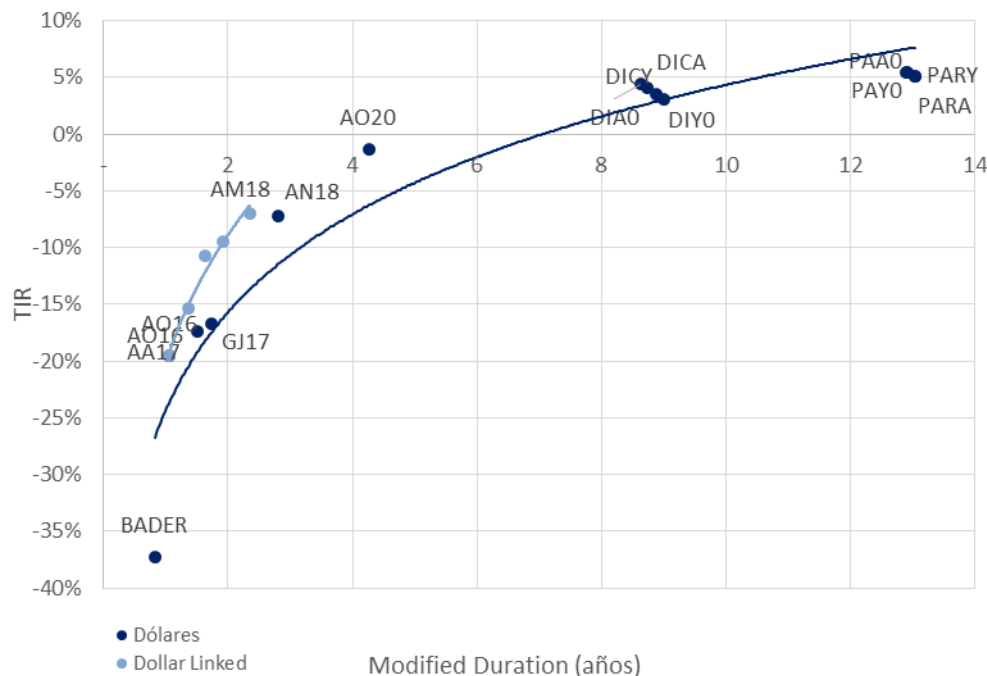


Fuente. Elaboración propia en base a IAMC

Cotizaciones de Bonos Soberanos emitidos en Dólares

Bonos Soberanos (en Dólares) al 06/11/2015	Maturity	Cupon (%)	Próximo Vto.	TIR	MD	Cotización
Dólares						
PAR U\$S Ley Arg.	PARA	31/12/38	Fija=2.5	31/03/16	R 5,1%	13,0 810,00
PAR U\$S Ley N.Y.	PARY	31/12/38	Fija=2.5	31/03/16	R 5,1%	13,0 810,00
DISCOUNT U\$S Ley Arg.	DICA	31/12/33	Fija=8.28	31/12/15	R 4,0%	8,7 1.970,00
DISCOUNT U\$S Ley N.Y.	DICY	31/12/33	Fija=8.28	31/12/15	R 3,1%	9,0 2.145,00
PAR U\$S Ley Arg.	PAA0	31/12/38	Fija=2.5	31/03/16	R 5,4%	12,9 775,00
PAR U\$S Ley N.Y.	PAY0	31/12/38	Fija=2.5	31/03/16	R 5,4%	12,9 780,00
DISCOUNT U\$S Ley Arg.	DIA0	31/12/33	Fija=8.28	31/12/15	R 4,4%	8,6 1.910,00
DISCOUNT en U\$S Ley N.Y.	DIY0	31/12/33	Fija=8.28	31/12/15	R 3,5%	8,9 2.060,00
GLOBAL 2017 u\$S Ley N.Y.	GJ17	02/06/17	Fija=8.75	02/12/15	R -16,7%	1,7 1.470,00
BADER	BADER	17/07/16	Fija=4	17/01/16	R -37,3%	0,8 1.365,00
BONAR X	AA17	17/04/17	Fija=7	17/04/16	R -17,4%	1,5 1.380,25
BONAR 2018 en U\$S	AN18	29/11/18	Fija=9	29/11/15	R -7,3%	2,8 1.546,00
BONAR 2020	AO20	08/10/20	Fija=8	08/04/16	R -1,4%	4,3 1.425,00
BONAR 2024	AO16	28/10/16	Fija=1.75	28/04/16	R -19,6%	1,1 1.202,00
Dollar Linked						
BONAD 2016	AO16	28/10/16	Fija=1.75	28/04/16	R -19,6%	1,1 1.202,00
BONAD 2017	AF17	22/02/17	Fija=0.75	22/02/16	R -15,3%	1,4 1.199,00
BONAD 2017	AJ17	09/06/17	Fija=0.75	09/04/16	R -10,8%	1,6 1.161,00
BONAD 2017	AS17	21/09/17	Fija=0.75	21/03/16	R -9,5%	1,9 1.169,00
BONAD 2018	AM18	18/03/18	Fija=2.4	18/03/16	R -7,0%	2,4 1.200,00

Curva de rendimientos Bonos Soberanos emitidos en Dólares



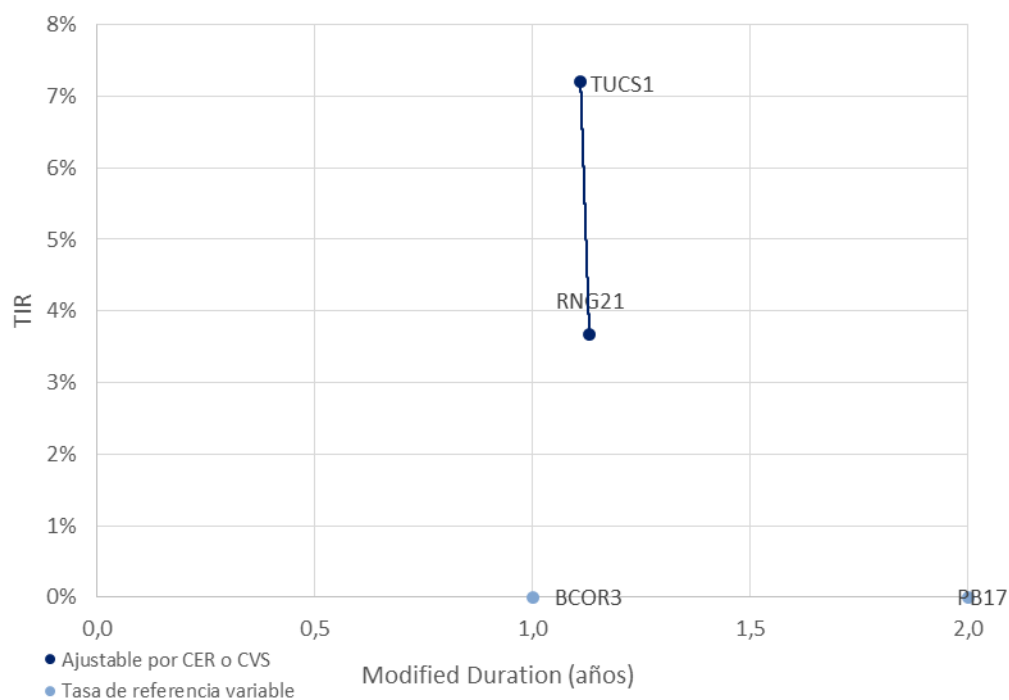
Fuente. Elaboración propia en base a IAMC

2. Bonos Provinciales

Cotizaciones de Bonos Provinciales emitidos en Pesos

Bonos Provinciales (en Pesos) al 06/11/2015	Maturity	Cupon (%)	Próximo Vto.	TIR	MD	Cotización
Ajustable por CER						
TUCUMAN CONSADEP serie 1	TUCS1	04/02/18	Fija=2	04/12/15 A+R	7,2%	1,1 124,92
Ajustable por CVS						
RIO NEGRO BOGAR 2	RNG21	04/02/18	Fija=2	04/12/15 A+R	3,7%	1,1 370,72
Tasa de referencia variable						
CORRIENTES serie 1	BCOR3	01/01/16	CA=0.2494	01/12/15 A+R	***	- 0,45
BUENOS AIRES Ley 12836	PB17	30/01/16	CA=0.208	30/11/15 A+R	-	- 0,01

Curva de rendimientos Bonos Provinciales emitidos en Pesos

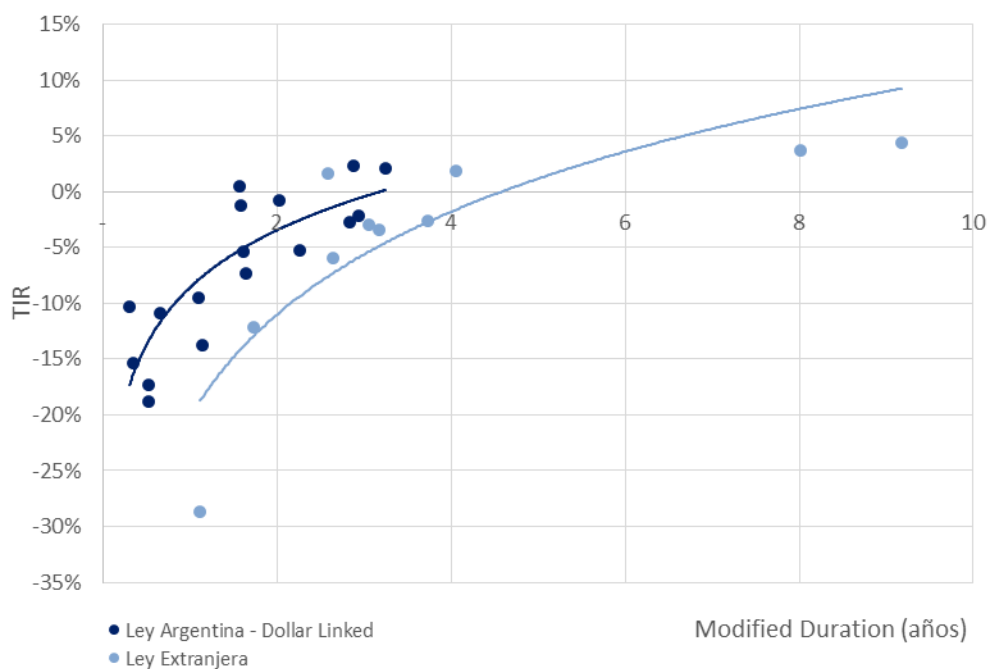


Fuente. Elaboración propia en base a IAMC

Cotizaciones de Bonos Provinciales emitidos en Dólares

Bonos Provinciales (en Dólares) al 06/11/2015	Maturity	Cupon (%)	Próximo Vto.	TIR	MD	Cotización
Ley Argentina - Dólar Linked						
CHUBUT Cl.1 Vto. 2019	PUO19	21/10/19	Fija=4	21/01/16 A+R	-0,7%	2,0 1.055,00
CHUBUT Cl.2 Vto. 2021	PUM21	30/03/21	Fija=4.5	30/12/15 R	2,1%	3,3 1.042,00
C.A.B.A. Clase 7 Vto. 2016	BDC16	09/05/16	Fija=4.75	15/11/15 R	-17,4%	0,5 1.100,00
C.A.B.A. Clase X Vto. 2016	BD4C6	27/11/16	Fija=0.4	27/11/15 R	-9,5%	1,1 1.070,00
C.A.B.A. Clase 8 Vto. 2018	BD2C6	27/06/16	Fija=2.48	27/12/15 R	-10,9%	0,7 1.055,00
C.A.B.A. Clase 3 Vto. 2018	BDC18	15/03/18	Fija=3.98	15/03/16 R	-7,3%	1,7 1.155,00
C.A.B.A. Clase 4 Vto. 2019	BDC19	17/05/19	Fija=3.98	17/11/15 R	-5,2%	2,3 1.195,00
C.A.B.A. Clase 5 Vto. 2019	BD2C9	20/12/19	Fija=1.95	20/12/15 R	-2,7%	2,8 1.100,00
C.A.B.A. Clase 6 Vto. 2020	BDC20	28/01/20	Fija=1.95	28/01/16 R	-2,1%	2,9 1.085,00
BONCOR 2017	CO17	07/12/17	Fija=12	07/12/15 A+R	-13,8%	1,2 330,00
ENTRE RIOS S.1 Vto. 2016	ERG16	06/08/16	Fija=4.8	06/02/16 A+R	-18,8%	0,5 370,00
FORMOSA	FORM3	27/02/22	Fija=5	27/11/15 A+R	2,3%	2,9 680,00
MENDOZA Cl.1 Vto. 2016	PMY16	28/05/16	Fija=3	28/11/15 A+R	-10,4%	0,3 335,00
MENDOZA Cl. 2 Vto. 2018	PMO18	30/10/18	Fija=2.75	30/01/16 A+R	-1,2%	1,6 720,00
MENDOZA Cl. 3 Vto. 2018	PMD18	18/12/18	Fija=2.75	18/12/15 A+R	0,5%	1,6 762,00
NEUQUEN S.1 Vto. 2016	NDG1	12/06/16	Fija=3	12/12/15 A+R	-15,3%	0,4 343,00
NEUQUEN S.2 Vto. 2018	NDG21	11/10/18	Fija=3.9	28/01/16 A+R	-5,4%	1,6 890,00
Ley Extranjera						
BUENOS AIRES 2018 9.375%	BP18	14/09/18	Fija=9.38	14/03/16 R	-6,0%	2,6 1.440,00
BUENOS AIRES 2021 10.875%	BP21	26/01/21	Fija=10.88	26/01/16 R	-2,6%	3,7 1.517,00
BUENOS AIRES 2021 9.95%	PBJ21	09/06/21	Var.=9.95	09/12/15 R	1,8%	4,1 1.375,00
BUENOS AIRES 2028 9.625%	BP28	18/04/28	Fija=9.625	18/04/16 R	3,7%	8,0 1.448,00
Desc. Corto Pzo. - Bs. As.	BDED	15/04/17	Fija=9.25	15/04/16 A+R	-28,7%	1,1 432,00
Par Mediano Pzo. - Bs. As.	BPMD	01/05/20	Fija=3	01/05/16 R	-3,4%	3,2 1.170,00
Par Largo Pzo. - Bs. As.	BPLD	15/05/35	Fija=4	15/11/15 R	4,4%	9,2 930,00
MENDOZA	BARX1	04/09/18	Fija=5.5	04/03/16 A+R	-12,2%	1,7 385,00
NEUQUÉN Regalías Gdo.II	NRH2	26/04/21	Fija=7.88	26/01/16 A+R	1,6%	2,6 756,86
SALTA Garantizado Regalías	SARH	16/03/22	Fija=9.5	16/12/15 A+R	-3,0%	3,1 1.060,00

Curva de rendimientos Bonos Provinciales emitidos en Dólares



Fuente. Elaboración propia en base a IAMC

D.Deuda Corporativa

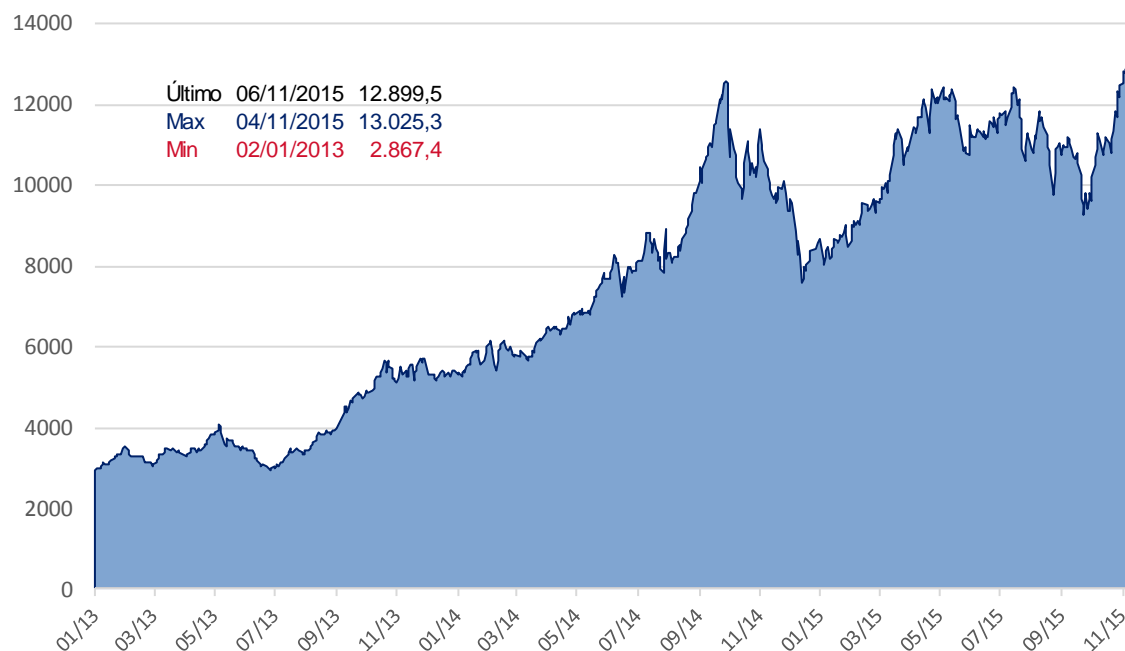
Colocaciones de las últimas 4 semanas

Emisor		Fecha de colocación	Mda	Monto Colocado	Plazo	Cupón	Tipo de Bono	Resultado de colocación	Dur	Calif. de Riesgo
CFN S.A.	Serie V	13-oct-15	AR	58.555.555	12 meses	Badlar + Margen	VCP	Margen 5,50%	11,26	FIX SCR S.A. A2
TOYOTA COMPANHIA FINANCIERA DE ARGENTINA	Clase 16	14-oct-15	AR	130.000.000	21 meses	Badlar + Margen	ON	Margen 3,48%	15,62	Moody's Aaa
TARJETA NARANJA S.A.	Clase XXXI	15-oct-15	AR	370.851.426	18 meses	3 meses 27%, luego Badlar + Margen	ON	Margen 4,50%	15,48	FIX SCR S.A. AA-
ROMBO COMPANHIA FINANCIERA S.A.	Serie 30	16-oct-15	AR	192.400.000	24 meses	Badlar + Margen	ON	Margen 4,25%	17,90	Moody's Aa2
INVAP S.E.	Clase III	20-oct-15	AR	200.000.000	60 meses	Badlar	ON - Inciso K	Precio 107,30%	30,00	FIX SCR S.A. A-
INTEGRACION ELECTRICA SUR ARGENTINA S.A.	Clase III	20-oct-15	AR	125.000.000	12 meses	Badlar + Margen	VCP - Inciso K	Margen 0,00%	9,54	FIX SCR S.A. A2
YPF S.A.	Clase XLIII	20-oct-15	AR	2.000.000.000	96 meses	Badlar + Margen (Min 0%)	ON - Inciso K	Margen 0,00%	47,64	FIX SCR S.A. AA
JOSE CARTELLONE CONSTRUCCIONES CIVILES	Clase II/ Serie I	22-oct-15	AR	32.000.000	24 meses	28% 12 meses, luego Badlar + 4,5%	ON - Inciso K	Precio 114,50%	16,80	FIX SCR S.A. A-
EURO S.A.	Clase I	26-oct-15	AR	12.000.000	36 meses	Badlar + Margen (Max 6%)(Max 35%)	ON PYME -	Margen -1,00%	17,48	Eva. Lat. S.A. A-
MERCEDES BENZ COMPANHIA FINANCIERA ARGENTINA S.A.	Clase 26	27-oct-15	AR	5.000.000	12 meses	Fija	ON	Fija 27,23%	11,04	FIXSCR S.A. A+
	Clase 27	27-oct-15	AR	145.000.000	18 meses	Badlar + Margen	ON	Margen 3,90%	14,52	FIXSCR S.A. AA
PUENTE HNOS S.A.	Clase 4	28-oct-15	AR	65.400.000	12 meses	Fija	VCP	Fija 30,00%	10,78	FIX SCR S.A. A1
CGM LEASING ARGENTINA S.A.	Serie IX/ Clase A \$	28-oct-15	AR	7.000.000	30 meses	Fija	ON - Inciso K	Fija 28,99%	12,56	FIXSCR S.A. BBB
	Serie IX/ Clase B \$	28-oct-15	AR	63.000.000	40 meses	Badlar + Margen (Min 8%)	ON - Inciso K	Margen 0,00%	16,59	FIXSCR S.A. BBB
AXION ENERGY ARGENTINA S.A.	Clase VI	29-oct-15	AR	450.000.000	60 meses	Badlar + Margen (Max 6%)	ON - Inciso K	Margen 0,00%	38,12	FIX SCR S.A. AA+

Fuente. Elaboración propia en base a BCBA y BCR.

III. Renta Variable

1. Evolución Merval



Fuente. Elaboración propia en base a Reuters

2. Cotizaciones Merval

Panel Merval

Panel Líder Merval	Última Cotización 06/11/2015	Var % Semanal	Var % MTD	Var % YTD	Var % Anual	Min 52 sem	Max 52 sem	Cap Bursatil (millones \$)	P/E	P/B
MERVAL	12.899,46	5,7%	3,5%	50,4%	18,5%	7.275,99	13.088,06	-	-	-
Aluar	10,85	11,7%	9,0%	44,3%	35,8%	5,99	11,12	30.380	24,12	4,34
Petroleo Brasileiro	36,25	11,5%	8,9%	-17,8%	-50,6%	24,00	70,95	472.863	-	0,32
Banco Macro	84,00	0,0%	0,0%	69,7%	52,7%	42,00	90,00	49.943	14,21	3,88
Sociedad Comercial del Plata	3,56	7,2%	4,1%	93,5%	78,9%	1,25	3,75	4.841	1,23	0,39
Siderar	8,34	8,3%	5,7%	41,4%	23,8%	4,69	8,55	37.673	21,48	1,91
BBVA Francés	105,55	1,5%	1,2%	98,4%	84,5%	45,80	111,00	56.613	18,98	5,01
Grupo Financiero Galicia	35,25	-1,8%	-2,6%	91,1%	79,9%	15,61	37,50	35.921	12,69	3,92
Pampa Holding	13,10	1,2%	-0,8%	197,1%	118,3%	4,05	13,95	17.217	12,13	4,39
Tenaris	180,00	5,9%	3,5%	-0,9%	-27,3%	150,00	236,24	212.497	92,32	1,25
YPF	299,00	6,5%	3,1%	-4,7%	-32,4%	201,00	446,29	117.585	12,78	1,42

Fuente. Elaboración propia en base a Reuters

IV. Fondos

1. Resumen patrimonial por tipo de inversión

Tipo de Inversión	Renta Variable	Renta Fija	Renta Mixta	PyMEs	Infraes.	Retorno Total	Mercado de Dinero	Total
Patrimonio al 06/11/2015 (millones)	7.076	112.023	15.568	9.181	10.536	3.013	45.363	202.759
Cantidad de Cuotapartes (millones)	1.786	78.975	11.801	7.335	14.669	1.325	39.670	155.561
Valor Promedio (mil cuotas)	3.963	1.418	1.319	1.252	718	2.274	1.143	1.303
Δ% Patrimonio Semanal	2,5%	2,1%	0,7%	0,7%	0,9%	2,1%	-0,6%	1,3%
Δ% Cantidad Cuotapartes Semanal	-0,3%	3,3%	-0,1%	0,8%	-0,0%	0,2%	-1,9%	1,2%
Δ% Valor Promedio Semanal	2,9%	-1,2%	0,8%	-0,2%	0,9%	1,9%	1,3%	0,1%
Δ% Patrimonio YTD	64,6%	65,4%	40,1%	70,2%	36,5%	97,1%	21,8%	50,2%
Δ% Cantidad Cuotapartes YTD	12,2%	52,1%	22,8%	53,7%	1,3%	109,1%	14,3%	32,2%
Δ% Valor Promedio YTD	46,7%	8,7%	14,1%	10,7%	34,8%	-5,7%	6,5%	13,6%

Fuente: Elaboración propia en base a CAFCI

V. Monedas

1. Mercado Spot

Evolución del Dólar Oficial vs. Dólar Bolsa



	Dólar Oficial		Dólar MEP	
	Precio	Tasa Devaluación	Precio	Tasa Devaluación
AÑO 2013	6,518	32,67%	8,782	-
AÑO 2014	8,552	31,21%	11,964	36,23%
Enero 2015	8,640	1,02%	12,471	4,24%
Febrero 2015	8,724	0,98%	12,234	-1,89%
Marzo 2015	8,820	1,09%	12,088	-1,20%
Abril 2015	8,905	0,96%	11,760	-2,71%
Mayo 2015	8,989	0,95%	11,483	-2,36%
Junio 2015	9,087	1,08%	12,930	12,61%
Julio 2015	9,187	1,11%	13,036	0,82%
Agosto 2015	9,296	1,18%	13,849	6,24%
Septiembre 2015	9,419	1,33%	13,804	-0,32%
Octubre 2015	9,546	1,35%	13,567	-1,72%
AÑO 2015 (ytd)	9,579	12,00%	13,643	14,03%

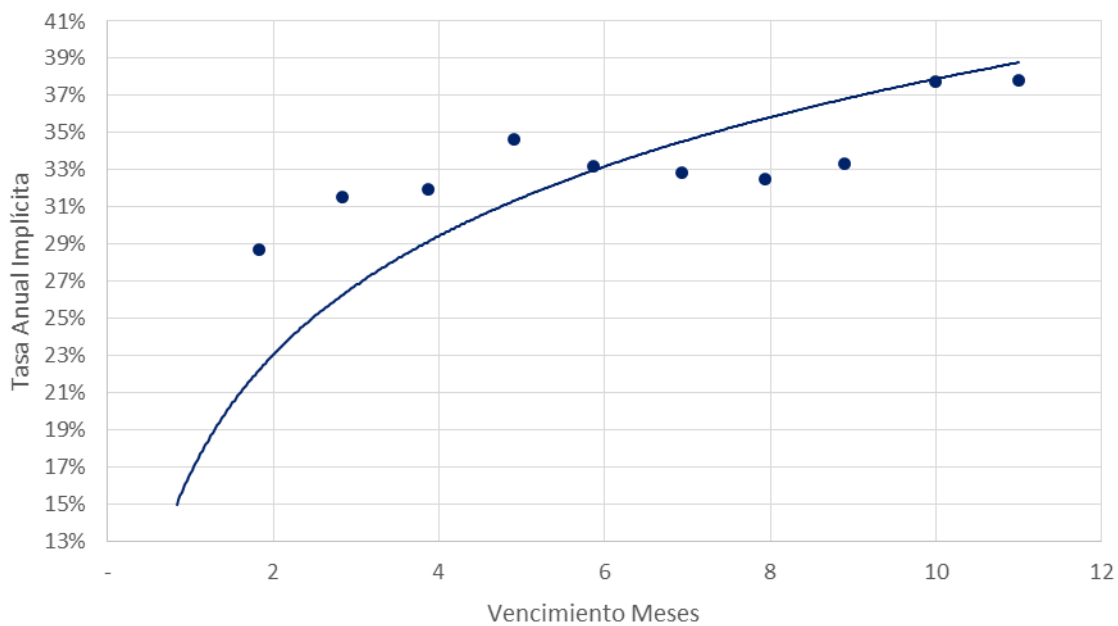
Fuente: Reuters

2. Futuros

Cotización de futuros en ROFEX

Vto	ROFEX 05/11/2015			
	Precio	Tasa Implícita	TEA Implícita	TNA Implícita
11/2015	9,620	0,43%	6,52%	6,33%
12/2015	9,950	3,88%	28,73%	25,74%
01/2016	10,210	6,59%	31,54%	28,31%
02/2016	10,460	9,20%	31,92%	28,96%
03/2016	10,797	12,72%	34,63%	31,59%
04/2016	10,998	14,82%	33,19%	30,73%
05/2016	11,260	17,55%	32,82%	30,81%
06/2016	11,507	20,13%	32,49%	30,88%
07/2016	11,820	23,40%	33,30%	31,99%
08/2016	12,465	30,14%	37,78%	36,66%
09/2016	12,800	33,63%	37,81%	37,20%

Curva de rendimiento implícito de futuros en ROFEX



Fuente: Elaboración propia en base a Reuters

Contacto

Para mayor información sobre la Newsletter o sobre FIRST Capital Markets, por favor contáctenos:

BUENOS AIRES

Ortiz de Ocampo 3302 Módulo 1 - PB 2

C1425DSV Ciudad de Buenos Aires

República Argentina

(+54 11) 5235-1032

Alexis Avcharian

alexis.avcharian@firstcma.com

+54 11 5235 9117

Alejandro Caramella

alejandro.caramella@firstcma.com

+54 341 527 5827

Luis Damiano

luis.damiano@firstcma.com

+54 341 527 3376

Pedro A. Cristiá, CFA

pedro.cristia@firstcma.com

+54 341 527 0619

Rodrigo Terré

rodrigo.terre@firstcma.com

+54 11 5235 9116