

Contenido

Contenido	2
I. Resumen de mercados.....	3
1. Cotizaciones y evolución semanal de mercados	3
II. Renta Fija	4
A. Instrumentos de corto plazo.....	4
1. Lebac y Nobac	4
2. Caucciones y Cheques de Pago Diferido	4
3. Tasas de interés Sistema Bancario.....	5
4. Curvas de rendimiento de instrumentos de corto plazo	5
B. Fideicomisos Financieros	6
1. Colocaciones últimas 4 semanas	6
2. Curvas de rendimiento Bonos A y B (últimas 4 semanas y Dur<24m).....	6
C. Bonos	7
1. Bonos Soberanos	7
2. Bonos Provinciales	9
D. Deuda Corporativa.....	11
III. Renta Variable.....	12
1. Evolución Merval	12
2. Cotizaciones Merval.....	12
IV. Fondos	13
1. Resumen patrimonial por tipo de inversión	13
V. Monedas.....	14
1. Mercado Spot	14
2. Futuros.....	15
Contacto.....	16

I. Resumen de mercados

1. Cotizaciones y evolución semanal de mercados

	13/02/2015	06/02/2015	Variación
Tasas			
Caución (14 días)	23,11%	24,16%	-105 bp
CHPD (30 días)	23,25%	23,25%	-
Lebacs (90 días)	26,56%	26,56%	-
Call Bancario	22,04%	24,30%	-226 bp
Badlar Privados	20,63%	20,75%	-13 bp
Tasa Implícita Rofex	16,40%	19,36%	-296 bp
Monedas			
Dólar Oficial	8,69	8,67	0,22%
Dólar Bolsa	12,21	12,47	-2,11%
Euro / Dólar	1,14	1,13	0,58%
Real / Dólar	2,83	2,81	0,64%
Mercados			
Merval	9562,23	9119,95	4,85%
S&P 500	2100,34	2046,74	2,62%
Nasdaq	4899,27	4726,01	3,67%
Dow Jones	18047,58	17729,21	1,80%
Commodities			
Soja (USD/Ton.)	363,95	357,71	1,74%
Maíz (USD/Ton.)	152,46	151,86	0,40%
Trigo (USD/Ton.)	195,85	193,64	1,14%
Petróleo WTI (USD/Barril)	52,38	52,18	0,38%
Oro (USD/Onza Troy)	1207,96	1236,27	-2,29%

Fuente: Bolsar, BCRA, Rofex, Bloomberg, CBOT

II. Renta Fija

A. Instrumentos de corto plazo

1. Lebac y Nobac

Licitación primaria de Letras \$ Internas

SUBASTA	PLAZO	VENCIMIENTO	TASA IMPLÍCITA	TIPO	PRECIO DE CORTE	MONTO ACEPTADO
10/02/2015	119	10/06/2015	27,24	\$ INTERNAS	91,8434	2.409.694.000
10/02/2015	140	01/07/2015	27,87	\$ INTERNAS	90,3425	2.378.272.000
10/02/2015	182	12/08/2015	28,38	\$ INTERNAS	87,6031	3.975.638.000
10/02/2015	252	21/10/2015	28,68	\$ INTERNAS	83,4738	907.384.000
10/02/2015	301	09/12/2015	28,83	\$ INTERNAS	80,7927	301.426.000
10/02/2015	357	03/02/2016	28,94	\$ INTERNAS	77,9377	4.959.852.000
10/02/2015	98	20/05/2015	26,56	\$ INTERNAS	93,3435	1.879.652.000

Licitación primaria de Letras USD

Subasta	Plazo	Vencimiento	Tasa implícita	Tipo	Precio de corte	Monto Aceptado
10/02/2015	35	18/03/2015	2,50	USD	99,7608	32.763.033
10/02/2015	91	13/05/2015	3,00	USD	99,2576	10.917.875
10/02/2015	182	12/08/2015	3,50	USD	98,2847	25.454.243
10/02/2015	357	03/02/2016	4,00	USD	96,2350	1.216.504

Licitación primaria de Notas \$ Internas

No hubo licitación

2. Caucciones y Cheques de Pago Diferido

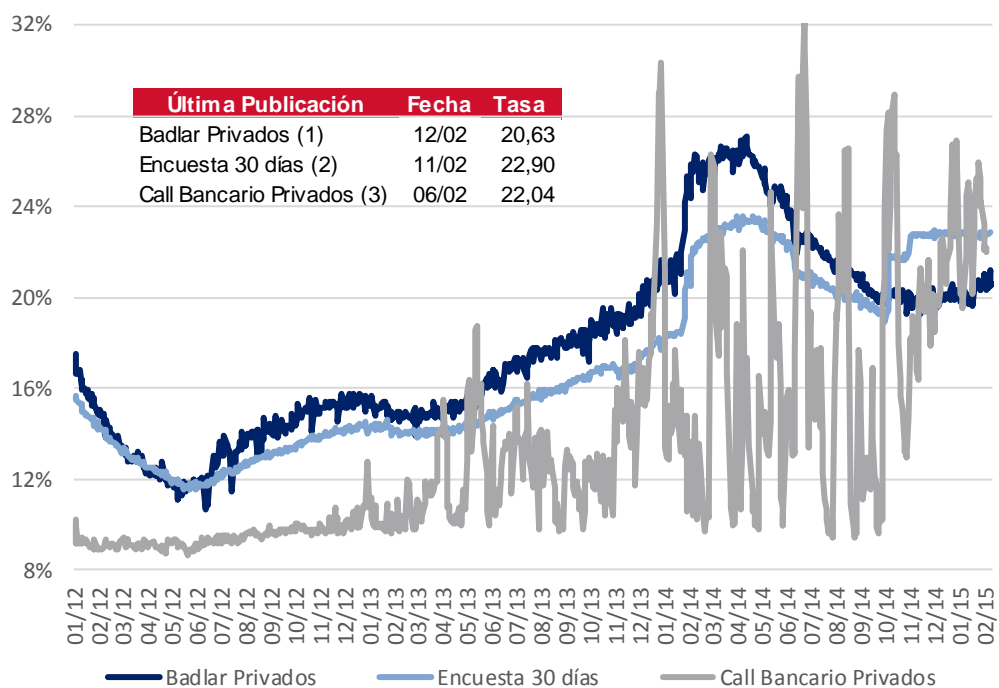
Evolución de Tasas promedio en función del plazo

Tasas al	Días									
13/02/2015	7	14	30	60	90	120	150	180	270	360
Caucciones		23,11%	24,00%							
CHPD	23,25%	25,60%	23,25%	27,00%	34,00%	26,00%	26,50%	27,00%	28,00%	

Fuente: BOLSAR

3. Tasas de interés Sistema Bancario

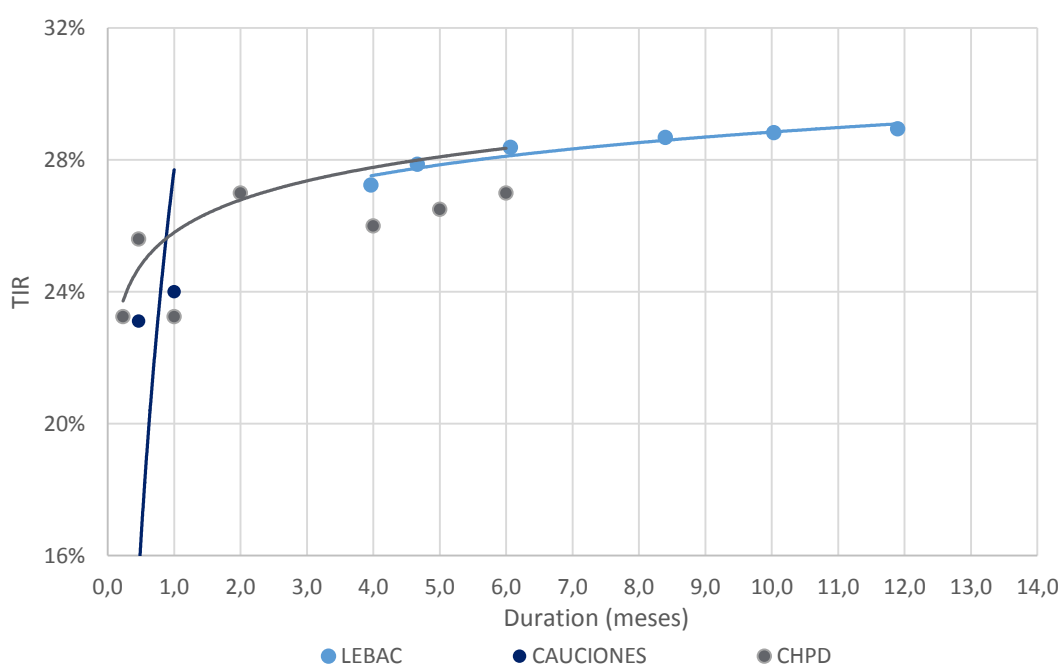
Evolución Badlar Promedio Bancos Privados y Call Bancario



- (1) Depósitos Bancos Privados de más de \$1.000.000 de 30 a 35 días de plazo
- (2) Plazo fijo Bancos Privados de \$100.000 a \$499.999 de 30 a 44 días de plazo
- (3) Call en pesos entre Bancos Privados

Fuente: BCRA

4. Curvas de rendimiento de instrumentos de corto plazo



Fuente. Elaboración propia en base a BCRA y BOLSAR

B. Fideicomisos Financieros

1. Colocaciones últimas 4 semanas

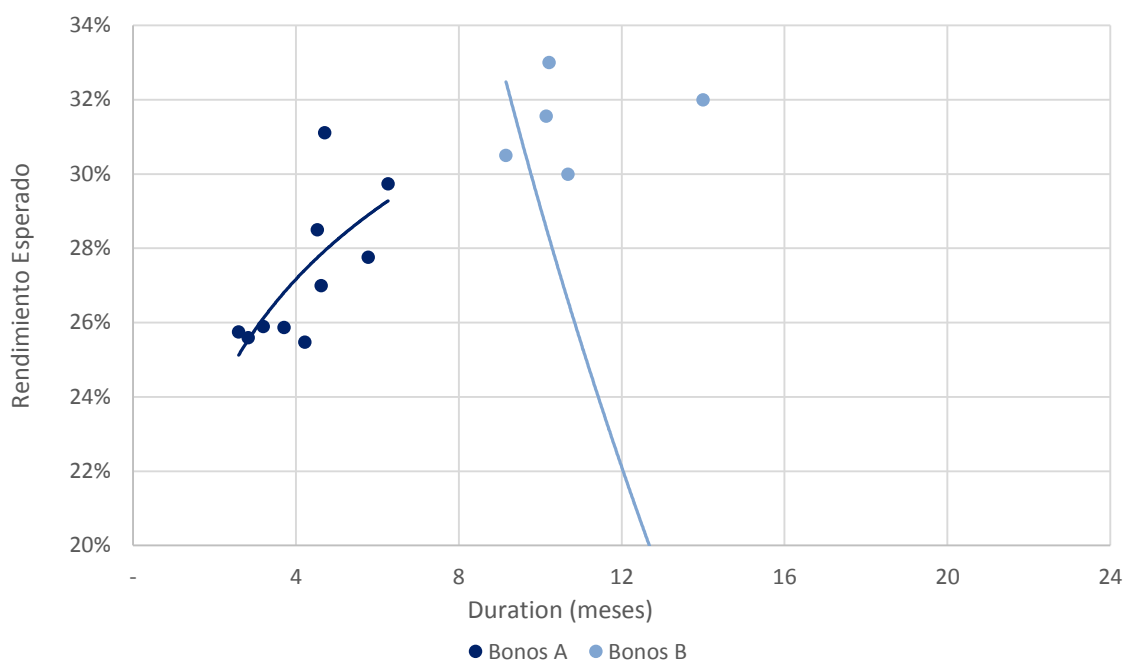
Fideicomiso	Monto Total (\$ Mill.)	Cupón VDF Clase A (TNA)	Calif.	Colocaciones Del 19-Ene al 13-Feb				Fecha Colocación
				Bonos A		Bonos B		
				DUR	R. E.	DUR	R. E.	
1 Secubono 113	143,7	B + 2% (22,5% - 30%)	AAA	4,2	25,5%	10,2	33,0%	21/01/2015
2 Fiducar III	40,9	B + 3% (23% - 31%)	AA	4,5	28,5%	14,0	32,0%	22/01/2015
3 Columbia Personales XXXIII	169,5	B + 2,5% (23% - 30,5%)	AAA	2,6	25,8%	10,0		23/01/2015
4 Credimas 22	100,0	B +Mg (20% - 33%)	A-1+	6,3	29,7%	13,2		26/01/2015
5 Megabono Crédito 128	179,5	B + 2% (23,5% - 31%)	AAA	4,6	27,0%	10,7	30,0%	29/01/2015
6 Megabono 129	142,2	B + 2% (22% - 29,5%)	AAA	3,2	25,9%	9,2	30,5%	05/02/2015
7 Garbarino 108	282,2	B + 2% (21,5% - 29%)	AAA	3,7	25,9%	10,2	31,6%	06/02/2015
8 CMR Falabella L	112,2	B + 2,5% (23% - 30%)	AAA	2,8	25,6%			06/02/2015
9 Credipaz 11	60,0	B + 3% (23% - 32%)	A-1+	4,7	31,1%	11,7	5,0%	11/02/2015
10 Best Consumer Finance XX)	109,5	B + 3% (20% - 29%)	AAA	5,8	27,8%	15,4	5,5%	11/02/2015

* RE: Rendimiento esperado considerando Badlar constante durante la vida del Bono para las emisiones en pesos.

Nota: En aquellos casos que no se emitieron Bonos B se exhibe el cuadrante en blanco y cuando se emitieron Bonos B pero no se adjudicaron ofertas figura "NA".

Fuente. Elaboración propia en base a BCBA y BCR

2. Curvas de rendimiento Bonos A y B (últimas 4 semanas y Dur < 24m)



Fuente. Elaboración propia en base a BCBA y BCR

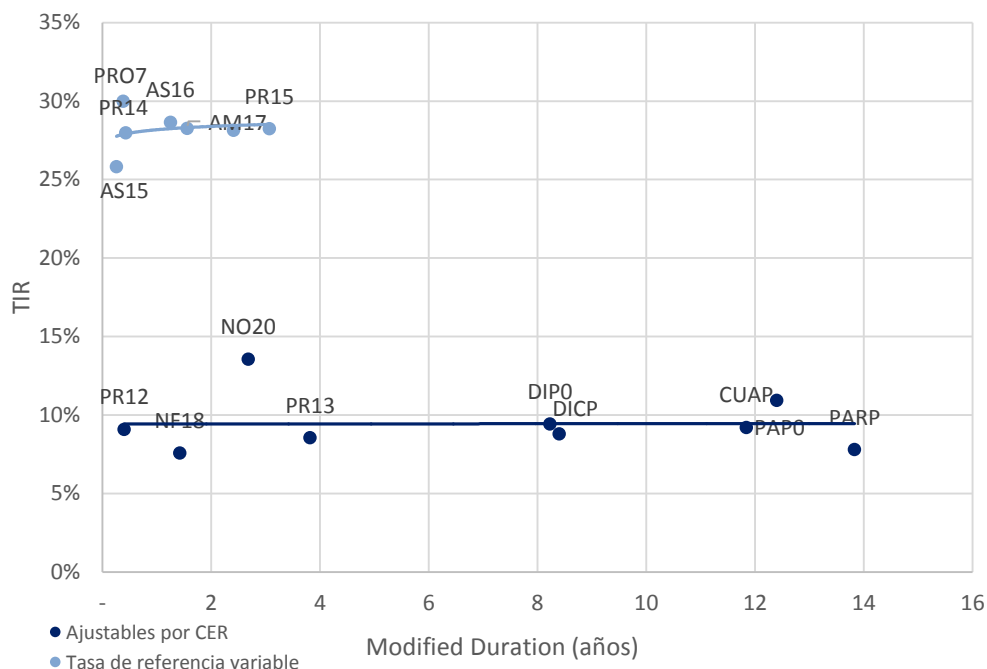
C. Bonos

1. Bonos Soberanos

Cotizaciones de Bonos Soberanos emitidos en Pesos

Bonos Soberanos (en Pesos) al 13/02/2015	Maturity	Cupon (%)	Próximo Vto.	TIR	MD	Cotización
Ajustables por CER						
PAR \$ Ley Arg.	PARP	31/12/38	Fija=1.18	31/03/15	R 7,8%	13,8 124,50
DISCOUNT \$ Ley Arg.	DICP	31/12/33	Fija=5.83	30/06/15	R 8,8%	8,4 304,00
CUASIPAR en \$	CUAP	31/12/45	Fija=3.31	30/06/15	R 9,2%	11,8 185,00
PAR \$ Ley Arg.	PAP0	31/12/38	Fija=1.18	31/03/15	R 10,9%	12,4 83,50
DISCOUNT \$ Ley Arg.	DIP0	31/12/33	Fija=5.83	30/06/15	R 9,4%	8,2 289,00
Bocon Prov. 4º 2%	PR12	03/01/16	Fija=2	03/03/15	A+R 9,1%	0,4 39,40
Bocon Cons. 6º 2%	PR13	15/03/24	Fija=2	15/03/15	A+R 8,6%	3,8 260,00
BOGAR 2018	NF18	04/02/18	Fija=2	04/03/15	A+R 7,6%	1,4 147,20
BOGAR 2020	NO20	04/10/20	Fija=2	04/03/15	A+R 13,6%	2,7 196,73
Tasa de referencia variable						
Bocon Prov. 4º en \$	PRO7	01/01/16	Var.=0.2494	01/03/15	A+R 30,0%	0,4 8,90
Bocon Cons. 7º	PR14	04/01/16	Var.=19.91	06/04/15	A+R 28,0%	0,4 100,20
Bocon Cons. 8º	PR15	04/10/22	Var.=19.91	06/04/15	R 28,2%	3,1 149,30
BONAR 2015	AS15	10/09/15	Var.=23.22	10/03/15	R 25,8%	0,3 43,10
BONAR 2016	AS16	29/09/16	Fija=22.3417	30/03/15	R 28,7%	1,3 98,70
BONAR 2017	AM17	28/03/17	Var.=22.3417	30/03/15	R 28,3%	1,6 98,15
BONAR 2019	AMX9	11/03/19	Var.=22.7349	11/03/15	R 28,1%	2,4 98,00

Curva de rendimientos Bonos Soberanos emitidos en Pesos

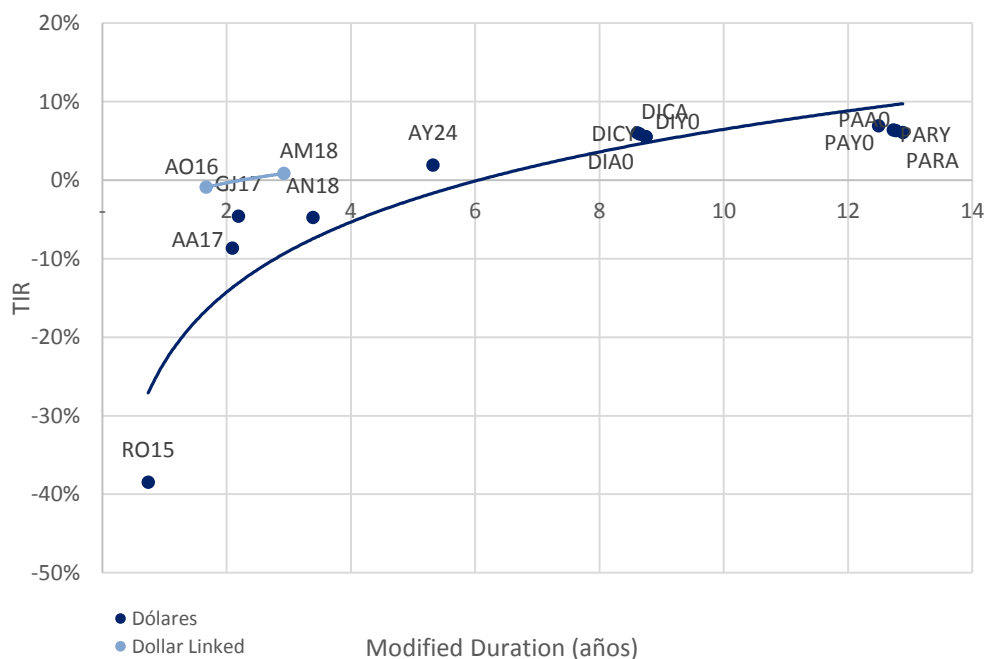


Fuente. Elaboración propia en base a IAMC

Cotizaciones de Bonos Soberanos emitidos en Dólares

Bonos Soberanos (en Dólares) al 13/02/2015	Maturity	Cupon (%)	Próximo Vto.	TIR	MD	Cotización
Dólares						
PAR U\$S Ley Arg.	PARA	31/12/38	Fija=2.5	31/03/15	R 6,1%	12,9 643,75
PAR U\$S Ley N.Y.	PARY	31/12/38	Fija=2.5	31/03/15	R 6,3%	12,8 625,00
DISCOUNT U\$S Ley Arg.	DICA	31/12/33	Fija=8.28	30/06/15	R 5,5%	8,8 1.565,00
DISCOUNT U\$S Ley N.Y.	DICY	31/12/33	Fija=8.28	30/06/15	R 5,5%	8,8 1.568,00
PAR U\$S Ley Arg.	PAA0	31/12/38	Fija=2.5	31/03/15	R 6,4%	12,7 618,00
PAR U\$S Ley N.Y.	PAY0	31/12/38	Fija=2.5	31/03/15	R 6,9%	12,5 580,00
DISCOUNT U\$S Ley Arg.	DIA0	31/12/33	Fija=8.28	30/06/15	R 5,9%	8,7 1.521,00
DISCOUNT en U\$S Ley N.Y.	DIY0	31/12/33	Fija=8.28	30/06/15	R 6,0%	8,6 1.500,00
GLOBAL 2017 u\$S Ley N.Y.	GJ17	02/06/17	Fija=8.75	02/06/15	R -4,6%	2,2 1.169,00
BODEN 2015	RO15	03/10/15	Fija=7	03/04/15	R -38,5%	0,7 1.245,00
BONAR X	AA17	17/04/17	Fija=7	17/04/15	R -8,7%	2,1 1.225,00
BONAR 2018 en U\$S	AN18	29/11/18	Fija=9	29/05/15	R -4,8%	3,4 1.390,00
BONAR 2024	AY24	07/05/24	Fija=8.75	07/05/15	R 1,9%	5,3 1.261,89
Dollar Linked						
BONAD 2016	AO16	28/10/16	Fija=1.75	28/04/15	R -0,9%	1,7 913,00
BONAD 2018	AM18	18/03/18	Fija=2.4	18/03/15	R 0,9%	2,9 915,00

Curva de rendimientos Bonos Soberanos emitidos en Dólares



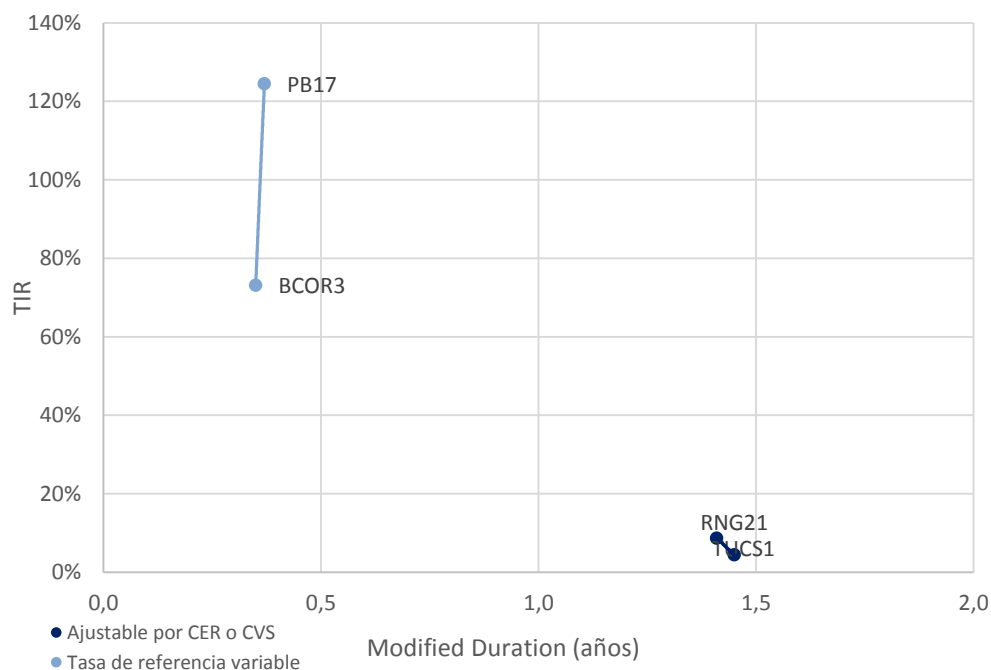
Fuente. Elaboración propia en base a IAMC

2. Bonos Provinciales

Cotizaciones de Bonos Provinciales emitidos en Pesos

Bonos Provinciales (en Pesos) al 13/02/2015	Maturity	Cupon (%)	Próximo Vto.	TIR	MD	Cotización
Ajustable por CER						
TUCUMAN CONSADEP serie 1	TUCS1	04/02/18	Fija=2	04/03/15 A+R	8,7%	1,4 145,00
Ajustable por CVS						
RIO NEGRO BOGAR 2	RNG21	04/02/18	Fija=2	04/03/15 A+R	4,5%	1,5 380,00
Tasa de referencia variable						
CORRIENTES serie 1	BCOR3	01/01/16	CA=0.2494	01/03/15 A+R	73,1%	0,4 7,98
BUENOS AIRES Ley 12836	PB17	30/01/16	CA=0.208	28/02/15 A+R	124,5%	0,4 9,52

Curva de rendimientos Bonos Provinciales emitidos en Pesos

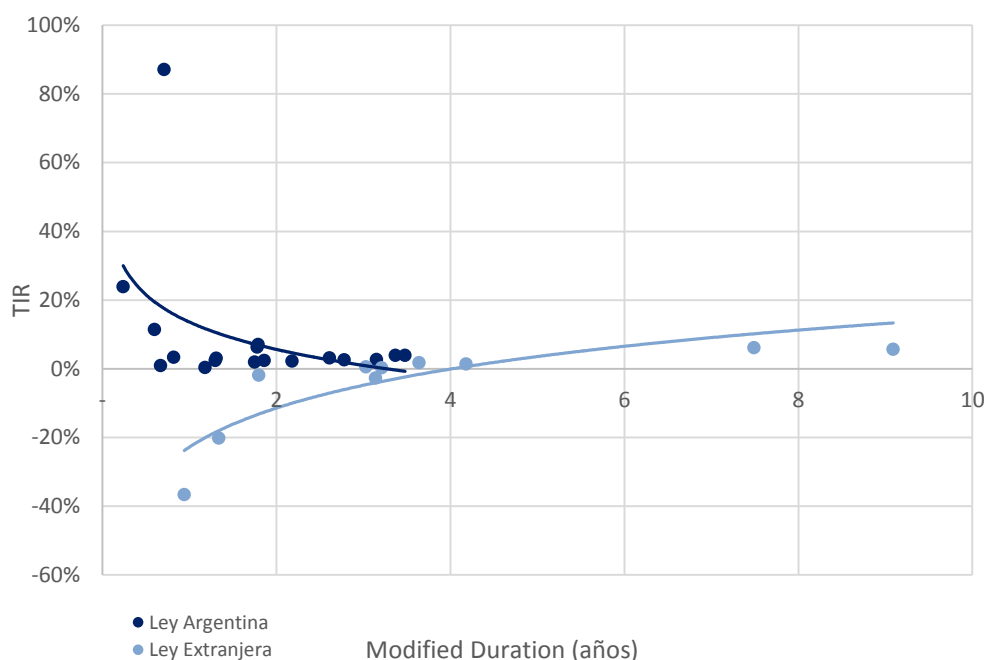


Fuente. Elaboración propia en base a IAMC

Cotizaciones de Bonos Provinciales emitidos en Dólares

Bonos Provinciales (en Dólares) al 13/02/2015		Maturity	Cupon (%)	Próximo Vto.	TIR	MD	Cotización
Ley Argentina - Dollar Linked							
CHACO Garant.	CHSG2	04/11/15	Fija=4	04/03/15 A+R	87,2%	0,7	80,95
CHUBUT Cl.1 Vto. 2019	PUO19	21/10/19	Fija=4	21/04/15 R	3,2%	2,6	890,00
C.A.B.A. Clase 7 Vto. 2016	BDC16	09/05/16	Fija=4.75	09/05/15 R	0,4%	1,2	926,00
C.A.B.A. Clase X Vto. 2016	BD4C6	27/11/16	Fija=0.4	27/05/15 R	2,0%	1,8	846,00
C.A.B.A. Clase 8 Vto. 2018	BD2C6	27/06/16	Fija=2.48	27/06/15 R	3,1%	1,3	865,00
C.A.B.A. Clase 3 Vto. 2018	BDC18	15/03/18	Fija=3.98	15/03/15 R	2,3%	2,2	917,00
C.A.B.A. Clase 4 Vto. 2019	BDC19	17/05/19	Fija=3.98	17/05/15 R	2,7%	2,8	910,00
C.A.B.A. Clase 5 Vto. 2019	BD2C9	20/12/19	Fija=1.95	20/06/15 R	4,0%	3,4	815,00
C.A.B.A. Clase 6 Vto. 2020	BDC20	28/01/20	Fija=1.95	28/07/15 R	4,0%	3,5	812,00
BONCOR 2017	CO17	07/12/17	Fija=12	07/03/15 A+R	2,4%	1,3	350,00
ENTRE RIOS S.1 Vto. 2016	ERG16	06/08/16	Fija=4.8	06/05/15 A+R	3,4%	0,8	590,00
FORMOSA	FORM3	27/02/22	Fija=5	27/02/15 A+R	2,7%	3,2	685,00
MENDOZA Cl.1 Vto. 2016	PMY16	28/05/16	Fija=3	28/02/15 A+R	11,5%	0,6	555,00
MENDOZA Cl. 2 Vto. 2018	PMO18	30/10/18	Fija=2.75	30/04/15 A+R	6,4%	1,8	720,00
MENDOZA Cl. 3 Vto. 2018	PMD18	18/12/18	Fija=2.75	18/03/15 A+R	7,1%	1,8	761,00
NEUQUEN S.1 Vto. 2016	NDG1	12/06/16	Fija=3	12/03/15 A+R	1,0%	0,7	590,50
NEUQUEN S.2 Vto. 2018	NDG21	11/10/18	Fija=3.9	28/04/15 A+R	2,4%	1,9	895,00
TUCUMAN CONSADEP serie 2	TUCS2	05/09/15	L180=0.31	05/03/15 A+R	24,0%	0,2	82,00
Ley Extranjera							
BUENOS AIRES 2015 11.75%	BP15	05/10/15	Fija=11.75	05/04/15 R	-36,6%	0,9	1.274,50
BUENOS AIRES 2018 9.375%	BP18	14/09/18	Fija=9.38	14/03/15 R	0,7%	3,0	1.171,00
BUENOS AIRES 2021 10.875%	BP21	26/01/21	Fija=10.88	26/07/15 R	1,5%	4,2	1.215,00
BUENOS AIRES 2028 9.625%	BP28	18/04/28	Fija=9.625	18/04/15 R	6,2%	7,5	1.154,00
Desc. Corto Pzo. - Bs. As.	BDED	15/04/17	Fija=9.25	15/04/15 A+R	-20,2%	1,3	643,00
Par Mediano Pzo. - Bs. As.	BPMD	01/05/20	Fija=3	01/05/15 R	1,9%	3,6	925,00
Par Largo Pzo. - Bs. As.	BPLD	15/05/35	Fija=4	15/05/15 R	5,7%	9,1	750,00
MENDOZA	BARX1	04/09/18	Fija=5.5	04/03/15 A+R	-1,8%	1,8	390,00
NEUQUÉN Regalías Gdo.II	NRH2	26/04/21	Fija=7.88	26/04/15 A+R	-2,7%	3,1	902,60
SALTA Garantizado Regalías	SARH	16/03/22	Fija=9.5	16/03/15 A+R	0,3%	3,2	995,00

Curva de rendimientos Bonos Provinciales emitidos en Dólares



Fuente. Elaboración propia en base a IAMC

D. Deuda Corporativa

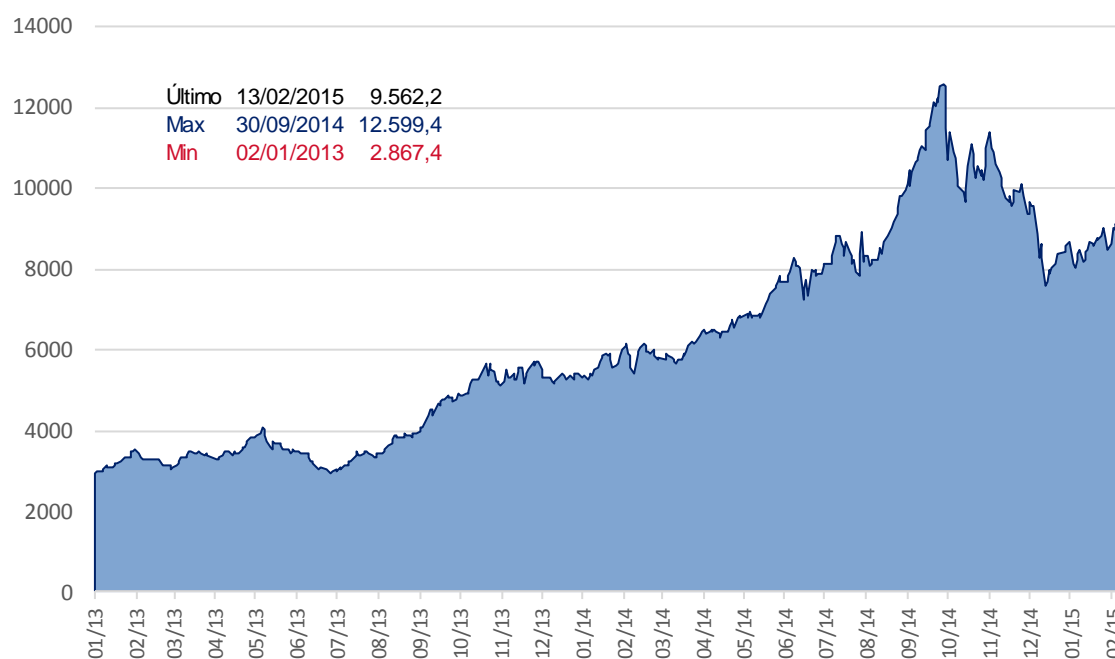
Colocaciones de las últimas 4 semanas

Emisor		Fecha de	Mda	Monto Colocado	Plazo	Tipo	Resulta		Dur	Calif.	
TARJETA NARANJA S.A.	Clase XXVIII Serie I	20-ene-15	AR	186.500.000	9 meses	ON	Fija	27,5%	8,33	A1	FIX SCR S.A.
	Clase XXVIII Serie II	20-ene-15	AR	129.000.000	24 meses	ON	Margen	4,5%	1,47	AA-	FIX SCR S.A.
GRUPO SUPERVIELLE S.A.	Clase XVII	21-ene-15	AR	127.000.000	12 meses	ON	Fija	28,5%	10,91	A+	Eval. Lat. S.A.
	Clase XVIII	21-ene-15	AR	23.000.000	18 meses	ON	Margen	4,8%	15,61	A+	Eval. Lat. S.A.
BANCO CMF S.A.	Clase 5	23-ene-15	AR	125.000.000	18 meses	ON	Margen	4,5%	15,36	AA-	Eval. Lat. S.A.
	Serie XXIV	02-feb-15	AR	27.505.000	12 meses	ON	Factor	95,0%	10,80	A1+	FIX SCR S.A.
BANCO HIPOTECARIO S.A.	Serie XXV	02-feb-15	AR	308.300.000	18 meses	ON	Fija	27,5%	15,24	AA	FIX SCR S.A.
	Serie XXVI	02-feb-15	AR	Desierta	36 meses	ON	Factor	Desierta	Desierta	AA	FIX SCR S.A.
BANCO DE SERVICIOS FINANCIEROS S.A.	Clase 13	03-feb-15	AR	165.800.000	12 meses	ON	Fija	28,9%	10,92	A1+	FIX SCR S.A.
	Clase 14	03-feb-15	AR	Desierta	18 meses	ON	Margen	Desierta	Desierta	AA	FIX SCR S.A.
GENERACION	Clase III	04-feb-15	AR	68.500.000	24 meses	ON	Margen	6,5%	19,32	Baa3	Moody's
YPF S.A.	Adicional Clase XXVI	04-feb-15	USD	175.000.000	60 meses	ON	Precio	101,2%	38,16	S/C	S/C
	Adicional Clase XXVIII	04-feb-15	USD	325.000.000	111 meses	ON	Precio	98,8%	67,08	S/C	S/C
	Clase XXXVI	06-feb-15	AR	950.000.000	60 meses	ON	Margen	4,7%	37,69	AA	FIX SCR S.A.
	Clase XXXVII	06-feb-15	AR	250.000.000	24 meses	ON	Margen	3,5%	19,55	AA	FIX SCR S.A.
BBVA BANCO FRANCÉS S.A.	Clase 14	10-feb-15	AR	134.300.000	9 meses	ON	Fija	25,8%	8,44	A1+	FIX SCR S.A.
	Clase 15	10-feb-15	AR	144.875.000	21 meses	ON	Margen	4,0%	17,75	AA	FIX SCR S.A.

Fuente. Elaboración propia en base a BCBA y BCR.

III. Renta Variable

1. Evolución Merval



Fuente. Elaboración propia en base a Bolsar

2. Cotizaciones Merval

Panel Merval

Panel Líder Merval	Última Cotización 13/02/2015	Var % Semanal	Var % MTD	Var % YTD	Var % Anual	Min 52 sem	Max 52 sem	Cap Bursatil (millones)
Aluar	9,30	1,1%	16,1%	10,1%	108,0%	3,70	9,93	23,250.00
Petroleo Brasileiro	41,70	1,5%	10,5%	-5,4%	-31,3%	33,70	137,00	543,955.52
Banco Macro	59,50	12,8%	26,1%	20,2%	179,2%	20,43	61,00	35,371.86
Sociedad Comercial del Plata	2,20	4,8%	14,0%	19,6%	117,8%	0,88	2,25	2,991.82
Edenor	6,42	2,7%	5,9%	17,8%	116,9%	2,90	8,80	5,819.44
Siderar	6,98	0,0%	10,6%	15,8%	92,8%	3,17	7,50	31,529.32
BBVA Francés	68,10	13,3%	17,0%	28,0%	187,1%	22,77	68,95	36,561.38
Grupo Financiero Galicia	23,15	10,8%	16,3%	25,1%	136,5%	9,38	23,15	22,228.29
Pampa Holding	5,98	4,9%	10,3%	35,6%	214,7%	1,89	6,50	7,859.58
Transener	4,36	4,3%	7,7%	29,8%	263,3%	1,20	5,20	950.00
Tenaris	188,85	-0,3%	9,5%	3,8%	-24,0%	159,00	344,92	222,944.38
YPF	330,00	8,0%	14,2%	4,8%	13,6%	243,50	561,00	129,793.22

Fuente. Elaboración propia en base a IAMC

IV. Fondos

1. Resumen patrimonial por tipo de inversión

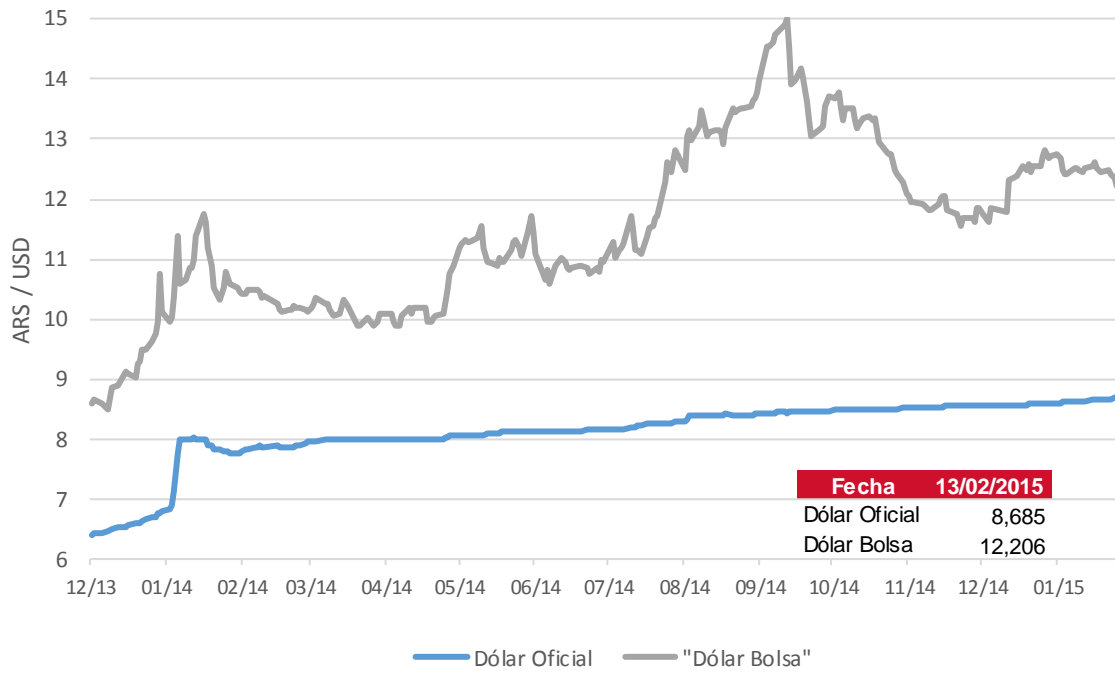
Tipo de Inversión	Renta Variable	Renta Fija	Renta Mixta	PyMEs	Infraes.	Retorno Total	Mercado de Dinero	Total
Patrimonio al 13/02/2015 (millones)	4.966	76.278	11.394	5.418	7.578	1.644	38.646	145.925
Cantidad de Cuotapartes (millones)	1.695	57.744	9.848	4.674	13.829	698	37.075	125.563
Valor Promedio (mil cuotas)	2.929	1.321	1.157	1.159	548	2.355	1.042	1.162
Δ% Patrimonio Semanal	13,1%	4,6%	5,4%	-1,9%	-3,8%	4,7%	3,0%	3,8%
Δ% Cantidad Cuotapartes Semanal	1,0%	4,0%	3,6%	-3,5%	-4,8%	6,0%	-2,9%	0,5%
Δ% Valor Promedio Semanal	12,0%	0,6%	1,8%	1,6%	1,0%	-1,2%	6,0%	3,2%
Δ% Patrimonio YTD	15,5%	12,6%	2,5%	0,4%	-1,8%	7,6%	3,8%	8,1%
Δ% Cantidad Cuotapartes YTD	6,5%	11,2%	2,5%	-2,0%	-4,5%	10,1%	6,9%	6,7%
Δ% Valor Promedio YTD	8,5%	1,3%	0,0%	2,5%	2,8%	-2,3%	-2,9%	1,3%

Fuente: Elaboración propia en base a CAFCI

V. Monedas

1. Mercado Spot

Evolución del Dólar Oficial vs. Dólar Bolsa



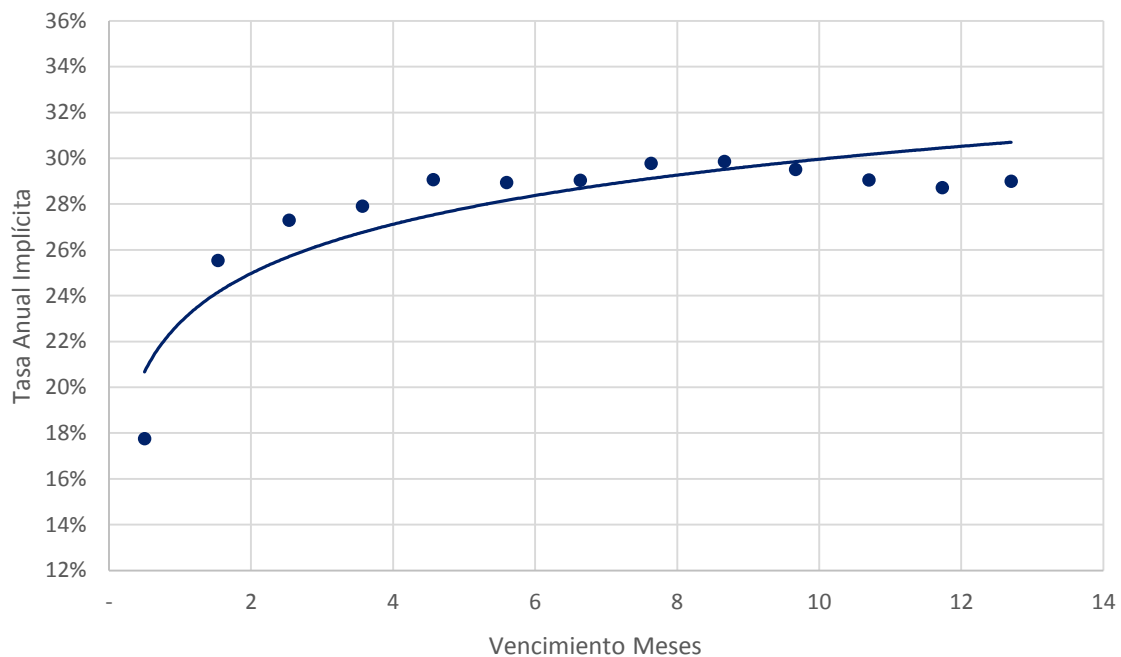
Fuente: BCRA y BOLSAR

2. Futuros

Cotización de futuros en ROFEX

Fecha	Posición	Tipo	Ejercicio	Primero	Mínimo	Máximo	Ultimo	Volumen	Ajuste	Interés Abierto	Prima Desc.
13/02/2015	DLR022015	Futuro		8,74	8,738	8,741	8,741	4100	9	841.030	
13/02/2015	DLR032015	Futuro		8,937	8,936	8,937	8,936	10000	9	901.911	
13/02/2015	DLR042015	Futuro		9,125	9,125	9,132	9,13	14000	9	334.478	
13/02/2015	DLR052015	Futuro		9,335	9,325	9,338	9,332	23155	9	207.762	
13/02/2015	DLR062015	Futuro		9,55	9,55	9,555	9,555	3000	10	170.522	
13/02/2015	DLR072015	Futuro		9,755	9,755	9,76	9,76	2200	10	167.760	
13/02/2015	DLR082015	Futuro		9,983	9,977	9,983	9,977	10200	10	117.300	
13/02/2015	DLR092015	Futuro		10,225	10,225	10,225	10,225	100	10	20.250	
13/02/2015	DLR102015	Futuro		10,475	10,47	10,475	10,47	8000	10	10.380	
13/02/2015	DLR112015	Futuro							11	2.700	
13/02/2015	DLR122015	Futuro							11	6.502	
13/02/2015	DLR012016	Futuro							11,076	100	
13/02/2015	DLR022016	Futuro							11,326	101	

Curva de rendimiento implícito de futuros en ROFEX



Fuente: Elaboración propia en base a ROFEX

Contacto

Para mayor información sobre la Newsletter o sobre First Capital Markets, por favor contáctenos:

BUENOS AIRES

Ortiz de Ocampo 3302 Módulo 1 - PB 2
C1425DSV Ciudad de Buenos Aires
República Argentina
(+54 11) 5235-1032

Alexis Avcharian

alexis.avcharian@firstcma.com

+54 11 5235 9117

Rodrigo Terre

rodrigo.terre@firstcma.com

+54 11 5235 9116

Carolina Trucco

carolina.trucco@firstcma.com

+54 11 5235 9111

ROSARIO

Madres de Plaza 25 de Mayo 3020 – Piso 3
S2013SWJ Rosario
República Argentina
(+54 341) 527-1288

Pedro A. Cristiá, CFA

pedro.cristia@firstcma.com

+54 341 527.0619