

Contenido

Contenido	2
I. Resumen de mercados.....	3
1. Cotizaciones y evolución semanal de mercados	3
II. Renta Fija	4
A. Instrumentos de corto plazo.....	4
1. Lebac y Nobac	4
2. Caucciones y Cheques de Pago Diferido	4
3. Fideicomisos Financieros	5
4. Curvas de rendimiento de instrumentos de corto y mediano plazo	5
B. Tasas de interés Sistema Bancario.....	6
C. Bonos	7
1. Bonos Soberanos	7
2. Bonos Provinciales	9
D. Deuda Corporativa.....	11
III. Renta Variable.....	12
1. Evolución Merval	12
2. Cotizaciones Merval.....	12
IV. Fondos	13
1. Resumen patrimonial por tipo de inversión	13
V. Monedas.....	14
1. Mercado Spot	14
2. Futuros.....	15
Contacto.....	16

I. Resumen de mercados

1. Cotizaciones y evolución semanal de mercados

	02/10/2015	25/09/2015	Var. Semanal	YTD
Tasas				
Caución (7 días)	23,07%	22,46%	61 bp	153 bp
CHPD (120 días)	14,35%	9,00%	535 bp	-1040 bp
Lebac (90 días)	26,04%	26,04%	-	-82 bp
Call Bancario (1 día)	23,00%	18,50%	450 bp	-300 bp
Badlar Privados (30 días)	21,44%	21,44%	-	106 bp
Tasa Implícita Rofex (1 año)	29,93%	33,27%	-334 bp	-191 bp
Monedas				
Dólar Oficial	9,44	9,41	0,32%	10,34%
Dólar Bolsa	13,72	13,57	1,16%	11,31%
Euro / Dólar	1,12	1,12	0,13%	-7,34%
Real / Dólar	3,93	3,98	-1,14%	47,97%
Mercados				
Argentina				
Merval	10189,50	9799,31	3,98%	18,77%
M.AR	9567,22	9637,64	-0,73%	22,18%
Índice de Bonos del IAMC	4885,28	4774,53	2,32%	25,96%
América				
S&P 500 (USA)	1951,36	1931,34	1,04%	-5,22%
Nasdaq (USA)	4707,78	4686,50	0,45%	-0,60%
Dow Jones (USA)	16472,37	16314,67	0,97%	-7,58%
Bovespa (Brasil)	47033,46	44831,46	4,91%	-5,95%
Mexbol (México)	42735,15	42435,23	0,71%	-0,95%
Europa				
DAX (Alemania)	9553,07	9688,53	-1,40%	-2,57%
CAC 40 (Francia)	4458,88	4480,66	-0,49%	4,36%
FTSE 100 (UK)	6129,98	6109,01	0,34%	-6,64%
IBEX 35 (España)	9603,60	9519,50	0,88%	-6,58%
Asia				
Nikkei 225 (Japón)	17725,13	17880,51	-0,87%	1,57%
Shanghai SE (China)	3052,78	3092,35	-1,28%	-5,62%
Hang Seng (Hong Kong)	21506,09	21186,32	1,51%	-8,89%
Commodities				
Soja (USD/Ton.)	321,21	326,72	-1,69%	-14,23%
Maíz (USD/Ton.)	153,25	153,15	0,06%	-1,95%
Trigo (USD/Ton.)	188,57	186,55	1,08%	-12,97%
Petróleo WTI (USD/Barril)	45,54	45,55	-0,02%	-14,80%
Oro (USD/Onza Troy)	1137,74	1145,86	-0,71%	-3,87%

Fuente: Bolsar, Reuters

II. Renta Fija

A. Instrumentos de corto plazo

1. Lebac y Nobac

Licitación primaria de Letras \$ Internas

SUBASTA	PLAZO	VENCIMIENTO	TNA IMPLÍCITA	TIPO	PRECIO DE CORTE	MONTO ACEPTADO (mill)
29/09/2015	98	06/01/2016	26,04	\$ INTERNAS	93,4661	2268,41
29/09/2015	119	27/01/2016	26,35	\$ INTERNAS	92,0877	2012,04
29/09/2015	147	24/02/2016	26,75	\$ INTERNAS	90,2733	2179,64
29/09/2015	203	20/04/2016	27,52	\$ INTERNAS	86,7270	1138,94
29/09/2015	252	08/06/2016	28,25	\$ INTERNAS	83,6791	7181,49

Licitación primaria de Letras USD

SUBASTA	PLAZO	VENCIMIENTO	TNA IMPLÍCITA	TIPO	PRECIO DE CORTE	MONTO ACEPTADO (mill)
29/09/2015	35	04/11/2015	3,75	USD "N"	99,6417	6,73
29/09/2015	91	30/12/2015	4,40	USD "N"	98,9149	desierta
29/09/2015	182	30/03/2016	4,50	USD "N"	97,8054	desierta
29/09/2015	357	21/09/2016	4,70	USD "N"	95,6050	desierta

SUBASTA	PLAZO	VENCIMIENTO	TNA IMPLÍCITA	TIPO	PRECIO DE CORTE	MONTO ACEPTADO (mill)
29/09/2015	35	04/11/2015	3,25	USD "V"	99,6893	114,73
29/09/2015	91	30/12/2015	3,90	USD "V"	99,0370	37,87
29/09/2015	182	30/03/2016	4,00	USD "V"	98,0445	59,10
29/09/2015	357	21/09/2016	4,20	USD "V"	96,0541	0,72

Fuente: Reuters

2. Caucciones y Cheques de Pago Diferido

Evolución de Tasas promedio en función del plazo

Tasas al	Días									
02/10/2015	7	14	21	30	60	90	120	150	180	360
Caucciones	23,07%	23,50%	23,86%	24,08%						
CHPD	14,03%	11,18%	10,53%	14,74%	14,79%	13,06%	14,35%	13,89%	15,00%	18,00%

Fuente: BOLSAR y Reuters

3. Fideicomisos Financieros

Colocaciones últimas 4 semanas

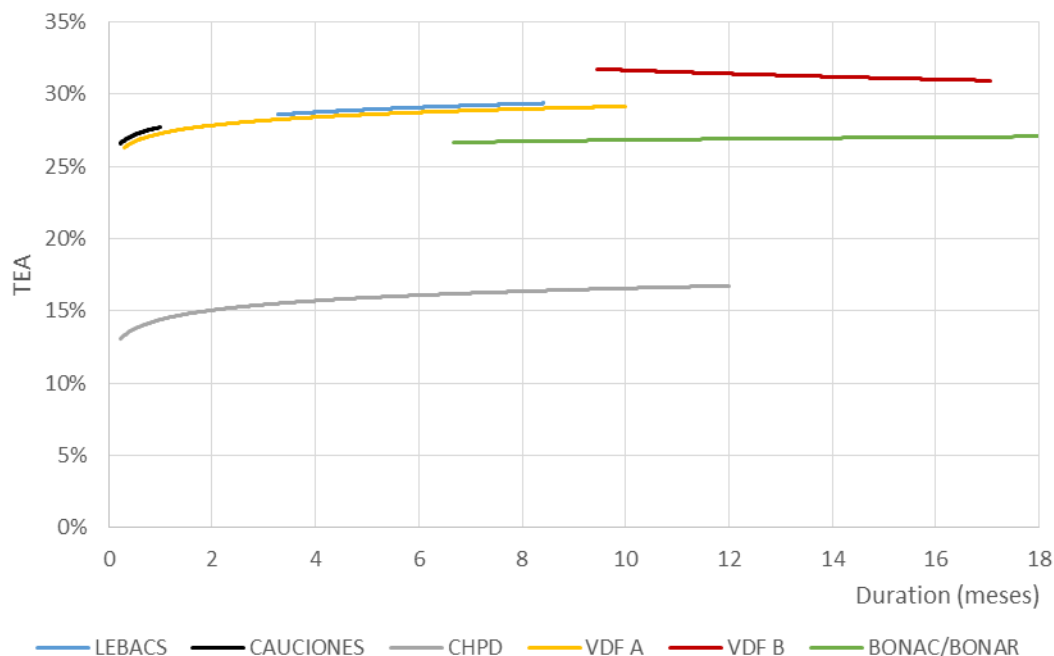
Fideicomiso	Monto Total (\$ Mill.)	Colocaciones Del 7-Sep al 2-Oct						
		Cupón VDF Clase A (TNA)	Calif.	VDF A		VDF B		Fecha Colocación
				DUR	R. E.	DUR	R. E.	
1 Tarjeta Saenz VIII	120,0	B+3%(24%-30%)	AAA	9,1	28,4%	13,6	31,4%	08/09/2015
2 Grupo Monarca I	29,7	B+5%(25%-35%)	AA	5,1	29,9%			09/09/2015
3 CGM Leasing XXVI	69,9	B+5%(20%-32%)	AAA	7,6	21,4%	15,7	25,8%	10/09/2015
4 Fiducar IV	59,3	B+3%(23%-31%)	AAA	5,7	29,4%	15,5	32,0%	11/09/2015
5 Aval Rural XXIV	USD 5,5	4,00%	Aa3	11,8	2,5%			11/09/2015
6 Best Consumer Finance XX)	125,8	B+3%(20%-30%)	AAA	6,9	27,8%	15,4	33,6%	11/09/2015
7 Supervielle Créditos 89	250,0	B+Mg(20%-31%)	AAA	10,0	30,6%			14/09/2015
8 Ribeiro LXXX	118,5	B+2,5%(23%-30%)	AAA	4,5	28,2%	10,2	NA	15/09/2015
9 CCF Créditos 9	199,5	B+Mg(21%-32%)	AAA	8,1	31,2%			15/09/2015
10 Consubond 115	221,7	B+2%(24%-31%)	AAA	3,3	27,2%	9,5	31,5%	17/09/2015
11 Megabono 141	257,5	B+2%(22%-29,5%)	AAA	5,7	27,5%	10,6	31,1%	18/09/2015
12 Pago Rural Granar I	59,4	B+6%(23%-33%)	A2	0,3	27,1%			21/09/2015
13 CMR Falabella LIV	168,0	B+2,5%(23%-30%)	AAA	3,5	27,2%			25/09/2015
14 AMFAyS 20	43,5	B+3%(24%-30%)	AAA	5,3	28,7%	17,0	32,4%	01/10/2015
15 Secubono 124	152,5	B+2%(22,5%-30%)	AAA	4,8	27,3%	10,6	32,4%	02/10/2015

* RE: Rendimiento esperado considerando Badlar constante durante la vida del Bono para las emisiones en pesos.

Nota: En aquellos casos que no se emitieron Bonos B se exhibe el cuadrante en blanco y cuando se emitieron Bonos B pero no se adjudicaron ofertas figura "NA".

Fuente. Elaboración propia en base a BCBA y BCR

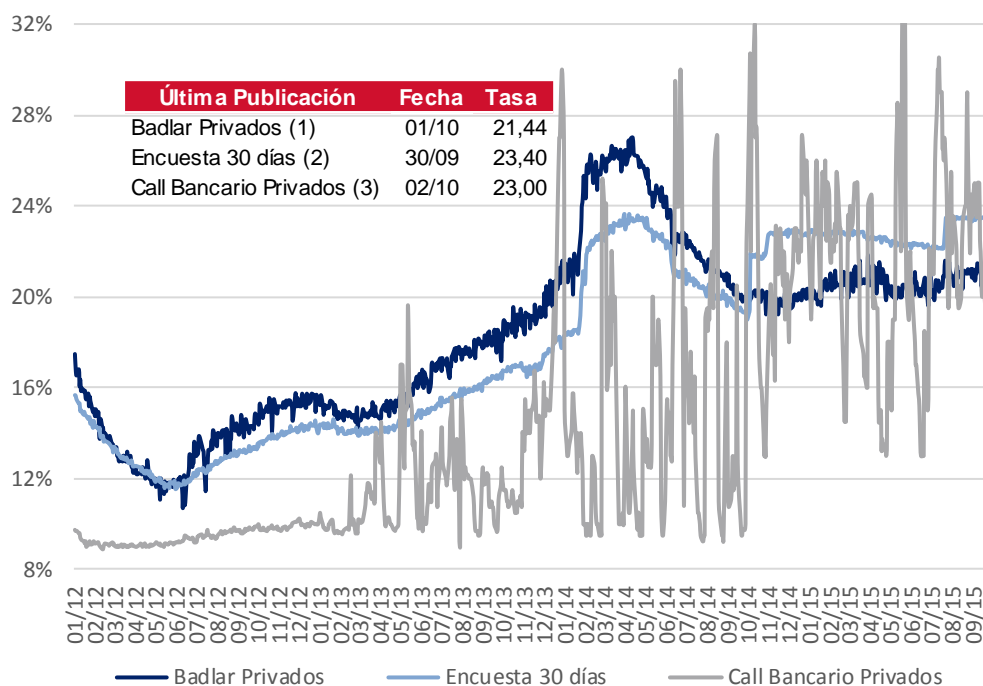
4. Curvas de rendimiento de instrumentos de corto y mediano plazo



Fuente. Elaboración propia en base a Reuters, BOLSAR, BCBA y BCR

B. Tasas de interés Sistema Bancario

Evolución Badlar Promedio Bancos Privados y Call Bancario



- (1) Depósitos Bancos Privados de más de \$1.000.000 de 30 a 35 días de plazo
- (2) Plazo fijo Bancos Privados de \$100.000 a \$499.999 de 30 a 44 días de plazo
- (3) Call a 1 día entidades de 1º línea

Fuente: BCRA y Reuters

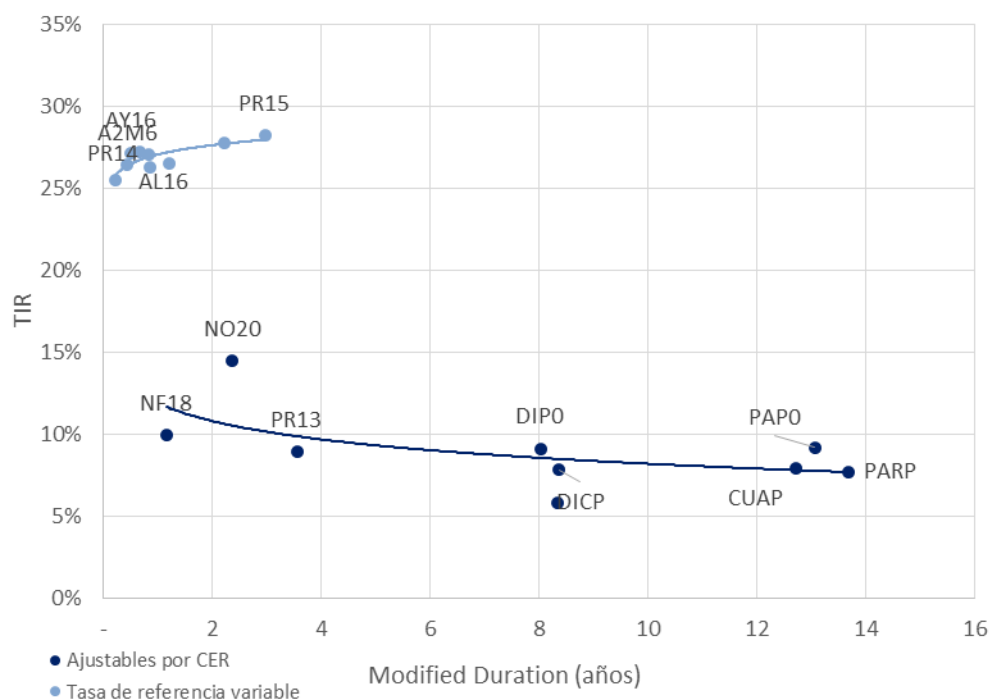
C. Bonos

1. Bonos Soberanos

Cotizaciones de Bonos Soberanos emitidos en Pesos

Bonos Soberanos (en Pesos) al 02/10/2015	Maturity	Cupon (%)	Próximo Vto.	TIR	MD	Cotización	
Ajustables por CER							
PAR \$ Ley Arg.	PARP	31/12/38	Fija=1.18	31/03/16 R	7,7%	13,7	141,00
DISCOUNT \$ Ley Arg.	DICP	31/12/33	Fija=5.83	31/12/15 R	7,8%	8,4	366,00
CUASIPAR en \$	CUAP	31/12/45	Fija=3.31	31/12/15 R	7,9%	12,7	240,00
PAR \$ Ley Arg.	PAP0	31/12/38	Fija=1.18	31/03/16 R	9,2%	13,1	116,05
DISCOUNT \$ Ley Arg.	DIP0	31/12/33	Fija=5.83	31/12/15 R	9,1%	8,0	330,00
Bocon Prov. 4° 2%	PR12	03/01/16	Fija=2	03/11/15 A+R	5,8%	8,3	8,85
Bocon Cons. 6° 2%	PR13	15/03/24	Fija=2	15/10/15 A+R	8,9%	3,6	267,00
BOGAR 2018	NF18	04/02/18	Fija=2	04/11/15 A+R	9,9%	1,2	124,00
BOGAR 2020	NO20	04/10/20	Fija=2	04/11/15 A+R	14,5%	2,4	200,62
Tasa de referencia variable							
Bocon Prov. 4° en \$	PRO7	01/01/16	Var.=0.2494	01/11/15 A+R	***	0,1	1,59
Bocon Cons. 7°	PR14	04/01/16	Var.=21.17	04/01/16 A+R	25,5%	0,2	24,90
Bocon Cons. 8°	PR15	04/10/22	Var.=21.17	04/01/16 R	28,2%	3,0	153,00
BONAC 2016	A2M6	31/03/16	Var.=26.04	31/12/15 R	26,4%	0,4	101,30
BONAC 2016	AY16	09/05/16	Var.=26.66	09/11/15 R	27,2%	0,5	105,30
BONAC 2016	AL16	30/07/16	Var.=26.66	14/12/15 R	27,3%	0,7	102,80
BONAC 2016	AS16	29/09/16	Var.=23.14	29/12/15 R	26,3%	0,9	99,70
BONAC 2016	A2S6	30/09/16	Var.=26.04	31/12/15 R	27,1%	0,8	101,60
BONAR 2017	AM17	28/03/17	Var.=23.14	28/12/15 R	26,5%	1,2	99,25
BONAR 2019	AMX9	11/03/19	Var.=23.65	11/12/15 R	27,7%	2,2	98,00

Curva de rendimientos Bonos Soberanos emitidos en Pesos

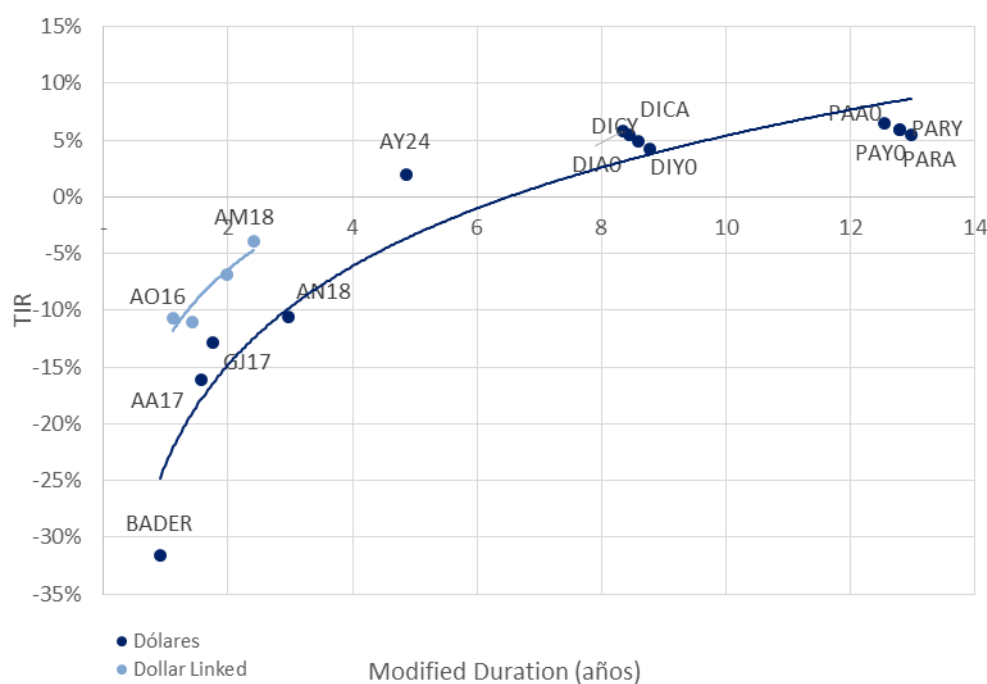


Fuente. Elaboración propia en base a IAMC

Cotizaciones de Bonos Soberanos emitidos en Dólares

Bonos Soberanos (en Dólares) al 02/10/2015	Maturity	Cupon (%)	Próximo Vto.	TIR	MD	Cotización
Dólares						
PAR U\$S Ley Arg.	PARA	31/12/38	Fija=2.5	31/03/16	R 5,9%	12,8 720,00
PAR U\$S Ley N.Y.	PARY	31/12/38	Fija=2.5	31/03/16	R 5,9%	12,8 720,00
DISCOUNT U\$S Ley Arg.	DICA	31/12/33	Fija=8.28	31/12/15	R 5,4%	8,5 1.720,00
DISCOUNT U\$S Ley N.Y.	DICY	31/12/33	Fija=8.28	31/12/15	R 4,2%	8,8 1.900,00
PAR U\$S Ley Arg.	PAA0	31/12/38	Fija=2.5	31/03/16	R 6,4%	12,6 670,00
PAR U\$S Ley N.Y.	PAY0	31/12/38	Fija=2.5	31/03/16	R 5,5%	13,0 758,25
DISCOUNT U\$S Ley Arg.	DIA0	31/12/33	Fija=8.28	31/12/15	R 5,8%	8,3 1.665,00
DISCOUNT en U\$S Ley N.Y.	DIY0	31/12/33	Fija=8.28	31/12/15	R 4,9%	8,6 1.800,00
GLOBAL 2017 u\$S Ley N.Y.	GJ17	02/06/17	Fija=8.75	02/12/15	R -12,9%	1,8 1.373,00
BADER	BADER	17/07/16	Fija=4	17/01/16	R -31,6%	0,9 1.315,00
BONAR X	AA17	17/04/17	Fija=7	17/10/15	R -16,1%	1,6 1.386,00
BONAR 2018 en U\$S	AN18	29/11/18	Fija=9	29/11/15	R -10,6%	3,0 1.700,00
BONAR 2024	AY24	07/05/24	Fija=8.75	07/11/15	R 2,0%	4,9 1.342,00
Dollar Linked						
BONAD 2016	AO16	28/10/16	Fija=1.75	28/10/15	R -10,7%	1,1 1.090,00
BONAD 2017	AF17	22/02/17	Fija=0.75	22/02/16	R -11,0%	1,4 1.121,00
BONAD 2017	AS17	21/09/17	Fija=0.75	21/03/16	R -6,9%	2,0 1.100,00
BONAD 2018	AM18	18/03/18	Fija=2.4	18/03/16	R -3,9%	2,4 1.100,00

Curva de rendimientos Bonos Soberanos emitidos en Dólares



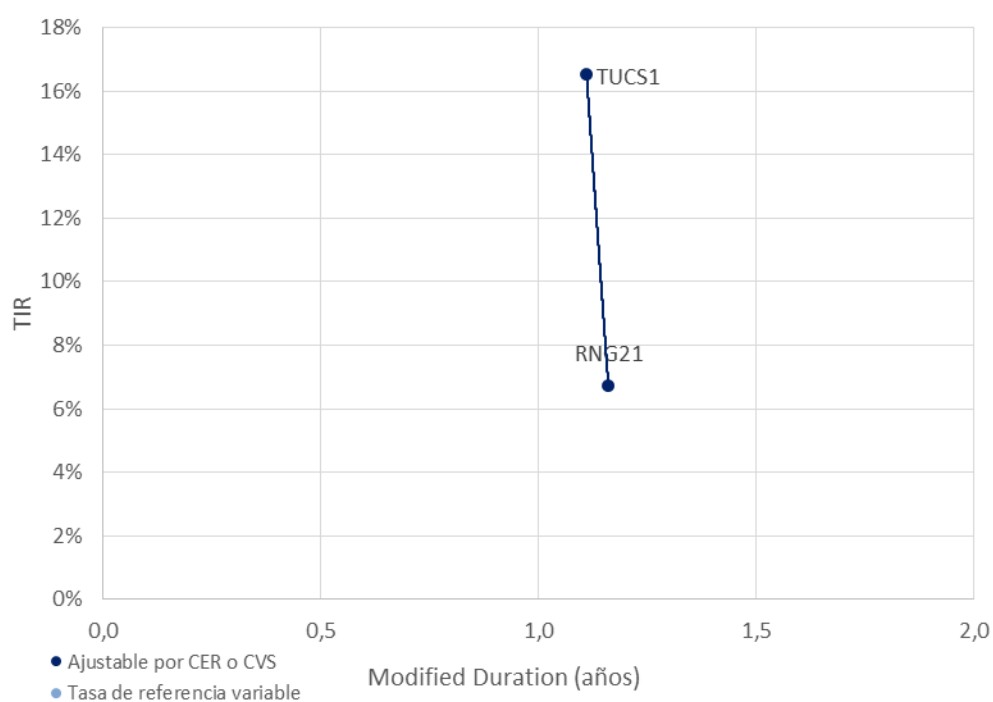
Fuente. Elaboración propia en base a IAMC

2. Bonos Provinciales

Cotizaciones de Bonos Provinciales emitidos en Pesos

Bonos Provinciales (en Pesos) al 02/10/2015	Maturity	Cupon (%)	Próximo Vto.	TIR	MD	Cotización
Ajustable por CER						
TUCUMAN CONSADEP serie 1	TUCS1	04/02/18	Fija=2	04/11/15 A+R	16,5%	1,1 115,98
Ajustable por CVS						
RIO NEGRO BOGAR 2	RNG21	04/02/18	Fija=2	04/11/15 A+R	6,7%	1,2 355,04
Tasa de referencia variable						
CORRIENTES serie 1	BCOR3	01/01/16	CA=0.2494	01/11/15 A+R	***	- 1,43
BUENOS AIRES Ley 12836	PB17	30/01/16	CA=0.208	30/10/15 A+R	***	- 0,40

Curva de rendimientos Bonos Provinciales emitidos en Pesos

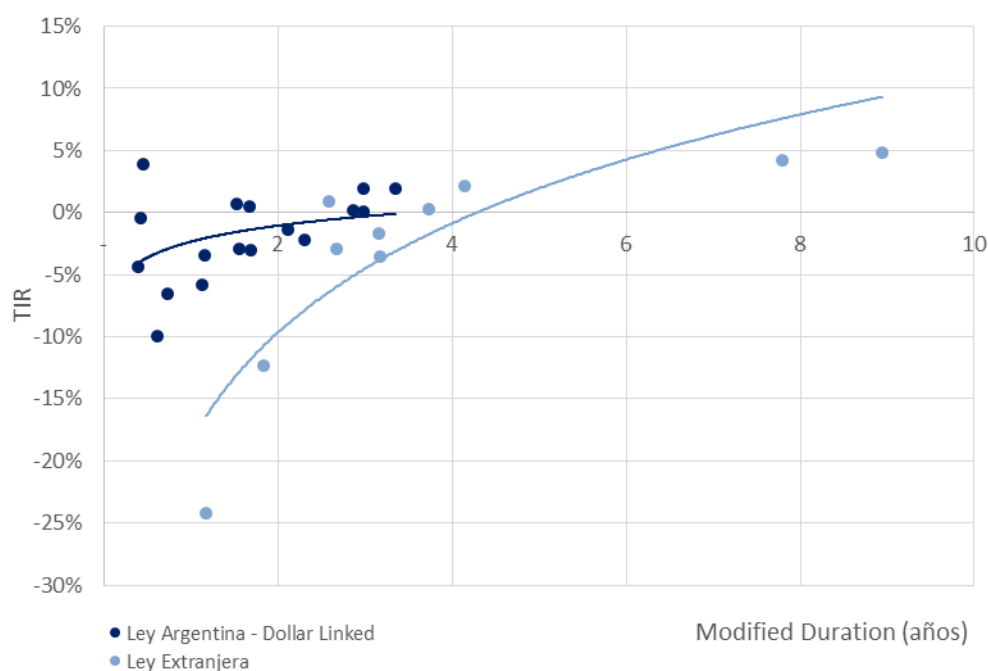


Fuente. Elaboración propia en base a IAMC

Cotizaciones de Bonos Provinciales emitidos en Dólares

Bonos Provinciales (en Dólares) al 02/10/2015	Maturity	Cupon (%)	Próximo Vto.	TIR	MD	Cotización
Ley Argentina - Dollar Linked						
CHACO Garant.	CHSG2	04/11/15	Fija=4	04/11/15 A+R	-	0,1 7,74
CHUBUT Cl.1 Vto. 2019	PUO19	21/10/19	Fija=4	21/10/15 R	-1,4%	2,1 1.065,00
CHUBUT Cl.2 Vto. 2021	PUM21	30/03/21	Fija=4.5	30/12/15 R	2,0%	3,4 1.028,00
C.A.B.A. Clase 7 Vto. 2016	BDC16	09/05/16	Fija=4.75	09/11/15 R	-10,0%	0,6 1.050,00
C.A.B.A. Clase X Vto. 2016	BD4C6	27/11/16	Fija=0.4	27/11/15 R	-3,4%	1,2 988,00
C.A.B.A. Clase 8 Vto. 2018	BD2C6	27/06/16	Fija=2.48	27/12/15 R	-6,5%	0,7 1.015,00
C.A.B.A. Clase 3 Vto. 2018	BDC18	15/03/18	Fija=3.98	15/03/16 R	-3,0%	1,7 1.062,50
C.A.B.A. Clase 4 Vto. 2019	BDC19	17/05/19	Fija=3.98	17/11/15 R	-2,2%	2,3 1.100,00
C.A.B.A. Clase 5 Vto. 2019	BD2C9	20/12/19	Fija=1.95	20/12/15 R	0,2%	2,9 998,00
C.A.B.A. Clase 6 Vto. 2020	BDC20	28/01/20	Fija=1.95	28/01/16 R	0,1%	3,0 1.000,00
BONCOR 2017	CO17	07/12/17	Fija=12	07/11/15 A+R	-5,9%	1,1 310,00
ENTRE RIOS S.1 Vto. 2016	ERG16	06/08/16	Fija=4.8	06/11/15 A+R	3,9%	0,5 430,00
FORMOSA	FORM3	27/02/22	Fija=5	27/11/15 A+R	2,0%	3,0 675,00
MENDOZA Cl.1 Vto. 2016	PMY16	28/05/16	Fija=3	28/11/15 A+R	-4,4%	0,4 325,00
MENDOZA Cl. 2 Vto. 2018	PMO18	30/10/18	Fija=2.75	30/10/15 A+R	0,7%	1,5 748,00
MENDOZA Cl. 3 Vto. 2018	PMD18	18/12/18	Fija=2.75	18/12/15 A+R	0,5%	1,7 750,00
NEUQUEN S.1 Vto. 2016	NDG1	12/06/16	Fija=3	12/12/15 A+R	-0,5%	0,4 320,00
NEUQUEN S.2 Vto. 2018	NDG21	11/10/18	Fija=3.9	28/10/15 A+R	-2,9%	1,6 915,00
Ley Extranjera						
BUENOS AIRES 2018 9.375%	BP18	14/09/18	Fija=9.38	14/03/16 R	-3,0%	2,7 1.310,00
BUENOS AIRES 2021 10.875%	BP21	26/01/21	Fija=10.88	26/01/16 R	0,3%	3,7 1.340,00
BUENOS AIRES 2021 9.95%	PBJ21	09/06/21	Var.=9.95	09/12/15 R	2,1%	4,1 1.335,00
BUENOS AIRES 2028 9.625%	BP28	18/04/28	Fija=9.625	18/10/15 R	4,2%	7,8 1.411,69
Desc. Corto Pzo. - Bs. As.	BDED	15/04/17	Fija=9.25	15/10/15 A+R	-24,2%	1,2 412,00
Par Mediano Pzo. - Bs. As.	BPMD	01/05/20	Fija=3	01/11/15 R	-1,7%	3,2 1.120,00
Par Largo Pzo. - Bs. As.	BPLD	15/05/35	Fija=4	15/11/15 R	4,9%	8,9 890,00
MENDOZA	BARX1	04/09/18	Fija=5.5	04/03/16 A+R	-12,3%	1,8 385,00
NEUQUÉN Regalías Gdo.II	NRH2	26/04/21	Fija=7.88	26/10/15 A+R	1,0%	2,6 798,47
SALTA Garantizado Regalías	SARH	16/03/22	Fija=9.5	16/12/15 A+R	-3,6%	3,2 1.068,73

Curva de rendimientos Bonos Provinciales emitidos en Dólares



Fuente. Elaboración propia en base a IAMC

D.Deuda Corporativa

Colocaciones de las últimas 4 semanas

Emisor	Fecha de colocación	Mda	Monto Colocado	Plazo	Cupón	Tipo de Bono	Resultado de colocación	Dur	Calif. de Riesgo			
COMPAÑÍA GENERAL DE COMBUSTIBLES S.A.	Clase 5	07-sep-15	AR	Desierta	18 meses	Fija 9 meses, luego Badlar + 4,5%	ON	Desierta	Desierta	Desierta	FIXSCR S.A	AA-
	Clase 6	07-sep-15	USD	31.730.300	24 meses	Fija	ON	Fija	5,00%	23,04	FIXSCR S.A	AA-
MILICIC S.A.	Serie III	08-sep-15	AR	50.000.000	24 meses	Badlar + Margen (Max 35%)	ON - Inciso K	Margen	4,00%	17,12	FIX SCR S.A.	A-
GPAT COMPAÑÍA FINANCIERA S.A.	Serie XX	09-sep-15	AR	250.000.000	18 meses	Fija 6 meses, luego Badlar + 4,25%	ON	Fija	28,50%	14,45	Moody's	Aa2
IRSA PROPIEDADES COMERCIALES S.A.	Clase I	11-sep-15	AR	407.260.000	18 meses	26,50% hasta el mes 3, luego Badlar + Margen	ON	Margen	4,00%	15,50	FIX SCR S.A.	AA+
CATERPILLAR FINANCIAL SERVICES ARGENTINA S.A.	Clase 1	15-sep-15	AR	57.777.777	24 meses	Badlar + Margen	ON	Margen	3,00%	18,00	Moody's	Aaa
CENTRAL TÉRMICA LOMA DE LA LATA S.A.	Clase D	17-sep-15	AR	Suspendida	24 meses	Badlar + Margen	ON	Suspendida	Suspendida	Suspendida	FIX SCR S.A.	A-
YPF S.A.	Clase XLI	22-sep-15	AR	1.900.000.000	60 meses	Badlar + Margen	ON - Inciso K	Margen	0,00%	34,31	FIX SCR S.A.	AA
	Clase XLII	22-sep-15	AR	981.001.000	60 meses	Badlar + Margen	ON	Margen	4,00%	37,21	FIX SCR S.A.	AA
DISAL S.A.	Serie I/Clase C	24-sep-15	AR	35.000.000	18 meses	Fija 6 meses, luego Badlar + Margen	ON - Inciso K	Margen	0,00%	12,27	FIX SCR S.A.	A-
	Serie II/Clase D	24-sep-15	AR	13.500.000	48 meses	Badlar + Margen	ON	Margen	5,95%	29,31	FIX SCR S.A.	A-
INTEGRACION ELECTRICA SUR ARGENTINA S.A.	Clase II	24-sep-15	AR	175.000.000	12 meses	Badlar + Margen	VCP - Inciso K	Margen	0,00%	11,11	FIX SCR S.A.	A2
TOYOTA COMPAÑÍA FINANCIERA DE ARGENTINA	Clase 2	25-sep-15	AR	50.000.000	84 meses	Badlar + Margen	ON	Margen	7,25%	34,80	Moody's	Aa2
VETANCO S.A.		28-sep-15	AR	15.000.000	36 meses	Badlar + Margen (Max 6%) (Min 10% a Max 6%)	ON PYME - Inciso K	Margen	-60,00%	22,14	FIX SCR S.A.	A-
ROGIRO ACEROS S.A.	Serie V/III/Clase I	28-sep-15	AR	50.000.000	24 meses	Fija 6 meses, luego Badlar + 5,5% (Máx 35%)	ON - Inciso K	Fija	0,01%	17,20	FIX SCR S.A.	BBB+
	Serie V/III/Clase II	28-sep-15	AR	Desierta	24 meses	Fija 6 meses, luego Badlar + 5,5%	ON	Desierta	Desierta	Desierta	FIX SCR S.A.	BBB+
SAVANT PHARM S.A.	Serie III/Clase E	29-sep-15	AR	Desierta	18 meses	Badlar + Margen	ON - Inciso K	Desierta	Desierta	Desierta	Eval. Lat. S.A.	A+
	Serie III/Clase F	29-sep-15	AR	Desierta	24 meses	Badlar + Margen	ON - Inciso K	Desierta	Desierta	Desierta	Eval. Lat. S.A.	A+
	Serie III/Clase G	29-sep-15	AR	70.000.000	36 meses	Badlar + Margen	ON - Inciso K	Margen	0,00%	18,49	Eval. Lat. S.A.	A+
CENTRAL TÉRMICA LOMA DE LA LATA S.A.	Clase A	01-oct-15	AR	282.441.000	36 meses	Badlar + Margen (Max 6%) (Max 35%)	ON - Inciso K	Margen	0,00%	27,60	FIX SCR S.A.	A-
CORDIAL COMPAÑÍA FINANCIERA S.A.	Clase 8	02-oct-15	AR	54.000.000	9 meses	Fija	ON	Fija	28,50%	8,40	FIX SCR S.A.	A1
	Clase 9	02-oct-15	AR	88.750.000	18 meses	3 meses 27%, luego Badlar + Margen	ON	Margen	5,95%	15,36	FIX SCR S.A.	A

Fuente. Elaboración propia en base a BCBA y BCR.

III. Renta Variable

1. Evolución Merval



Fuente. Elaboración propia en base a Reuters

2. Cotizaciones Merval

Panel Merval

Panel Líder Merval	Última Cotización 02/10/2015	Var % Semanal	Var % MTD	Var % YTD	Var % Anual	Min 52 sem	Max 52 sem	Cap Bursatil (millones \$)	P/E	P/B
MERVAL	10.189,50	4,0%	3,8%	18,8%	-4,8%	7.275,99	12.611,29	-	-	-
Aluar	8,62	12,7%	2,6%	14,3%	24,0%	6,01	11,16	24.136	18,90	3,40
Petroleo Brasileiro	32,75	18,0%	12,0%	-25,7%	-65,9%	24,00	120,50	427.207	-	0,33
Banco Macro	52,00	-7,1%	-4,8%	5,1%	1,0%	39,90	80,00	30.917	8,69	2,37
Sociedad Comercial del Plata	3,10	10,7%	-2,8%	68,5%	90,2%	1,25	3,75	4.216	1,07	0,34
Siderar	5,60	3,1%	-1,8%	-5,0%	-4,6%	4,69	8,24	25.296	9,82	1,32
BBVA Francés	69,50	-7,3%	-3,9%	30,6%	31,1%	41,60	97,50	37.277	12,27	3,24
Grupo Financiero Galicia	24,85	-1,4%	0,0%	34,7%	39,2%	14,86	31,31	25.323	8,68	2,68
Pampa Holding	8,50	-6,7%	1,2%	92,7%	55,4%	4,05	9,69	11.172	7,93	2,87
Tenaris	183,00	7,6%	9,6%	0,7%	-38,9%	150,00	317,63	216.038	18,75	1,26
YPF	219,50	-3,3%	2,6%	-30,1%	-52,9%	201,00	518,01	86.321	9,54	1,06

Fuente. Elaboración propia en base a Reuters

IV. Fondos

1. Resumen patrimonial por tipo de inversión

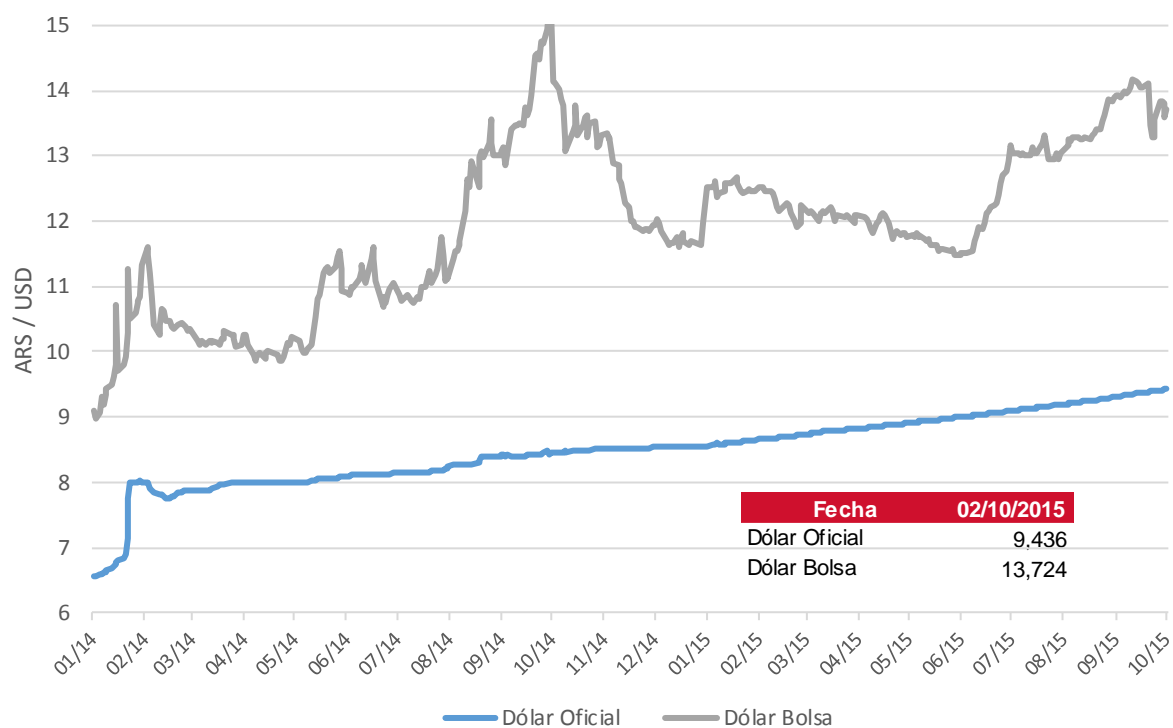
Tipo de Inversión	Renta Variable	Renta Fija	Renta Mixta	PyMEs	Infraes.	Retorno Total	Mercado de Dinero	Total
Patrimonio al 02/10/2015 (millones)	5.072	103.967	14.654	8.623	9.988	2.891	44.154	189.350
Cantidad de Cuotapartes (millones)	1.836	75.669	11.972	7.013	15.014	1.445	40.962	153.911
Valor Promedio (mil cuotas)	2.762	1.374	1.224	1.230	665	2.000	1.078	1.230
Δ% Patrimonio Semanal	-1,6%	-1,3%	1,6%	8,7%	4,9%	2,5%	2,4%	0,5%
Δ% Cantidad Cuotapartes Semanal	0,5%	-2,6%	0,1%	8,8%	1,4%	0,1%		3,3%
Δ% Valor Promedio Semanal	-2,1%	1,3%	1,6%	-0,1%	3,4%	2,4%	-13,1%	-2,7%
Δ% Patrimonio YTD	18,0%	53,5%	31,9%	59,8%	29,4%	89,1%	18,6%	40,2%
Δ% Cantidad Cuotapartes YTD	15,4%	45,7%	24,6%	47,0%	3,7%	128,0%	18,1%	30,8%
Δ% Valor Promedio YTD	2,3%	5,3%	5,8%	8,8%	24,8%	-17,0%	0,4%	7,2%

Fuente: Elaboración propia en base a CAFCI

V. Monedas

1. Mercado Spot

Evolución del Dólar Oficial vs. Dólar Bolsa



Fuente: Reuters

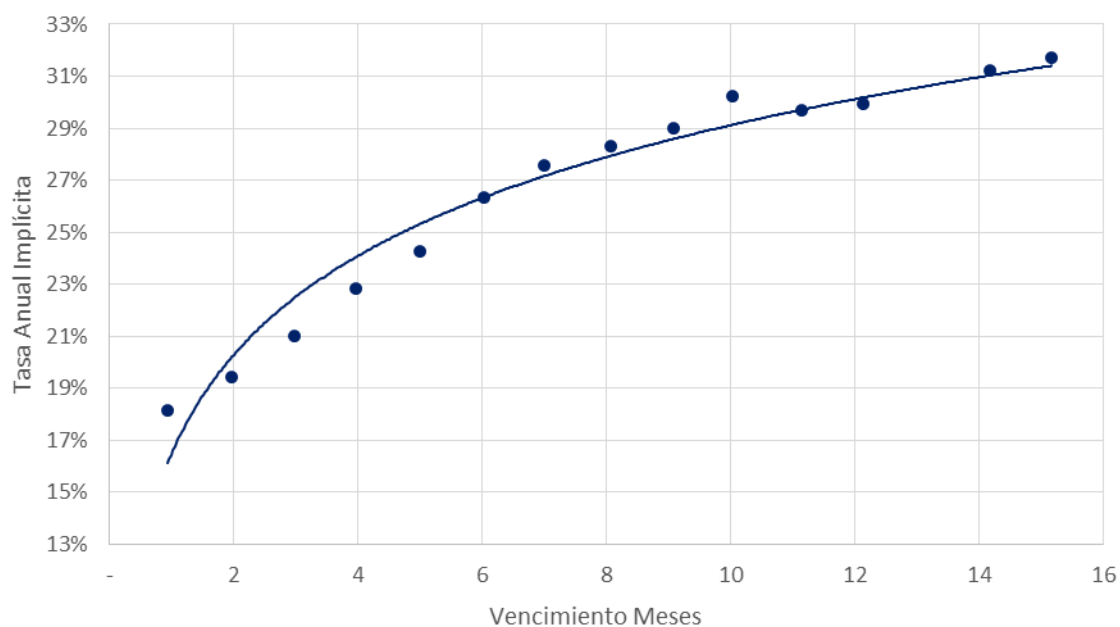
	Dólar Oficial		Dólar MEP	
	Precio	Tasa Devaluación	Precio	Tasa Devaluación
AÑO 2013	6,518	32,67%	8,782	-
AÑO 2014	8,552	31,21%	11,964	36,23%
Enero 2015	8,640	1,02%	12,471	4,24%
Febrero 2015	8,724	0,98%	12,234	-1,89%
Marzo 2015	8,820	1,09%	12,088	-1,20%
Abril 2015	8,905	0,96%	11,760	-2,71%
Mayo 2015	8,989	0,95%	11,483	-2,36%
Junio 2015	9,087	1,08%	12,930	12,61%
Julio 2015	9,187	1,11%	13,036	0,82%
Agosto 2015	9,296	1,18%	13,849	6,24%
Septiembre 2015	9,419	1,33%	13,804	-0,32%
AÑO 2015 (ytd)	9,436	10,33%	13,724	14,71%

2. Futuros

Cotización de futuros en ROFEX

Vto	ROFEX 02/10/2015			
	Precio	Tasa Implícita	TEA Implícita	TNA Implícita
10/2015	9,557	1,29%	18,15%	16,79%
11/2015	9,710	2,91%	19,41%	18,00%
12/2015	9,885	4,76%	21,03%	19,54%
01/2016	10,090	6,94%	22,84%	21,28%
02/2016	10,316	9,33%	24,25%	22,71%
03/2016	10,595	12,29%	26,33%	24,78%
04/2016	10,855	15,04%	27,58%	26,15%
05/2016	11,130	17,96%	28,29%	27,09%
06/2016	11,406	20,88%	28,98%	28,02%
07/2016	11,731	24,33%	30,22%	29,50%
08/2016	11,971	26,87%	29,71%	29,37%
09/2016	12,251	29,84%	29,93%	29,92%
11/2016	12,950	37,25%	31,25%	31,99%
12/2016	13,301	40,97%	31,71%	32,86%

Curva de rendimiento implícito de futuros en ROFEX



Fuente: Elaboración propia en base a Reuters

Contacto

Para mayor información sobre la Newsletter o sobre FIRST Capital Markets, por favor contáctenos:

BUENOS AIRES

Ortiz de Ocampo 3302 Módulo 1 - PB 2

C1425DSV Ciudad de Buenos Aires

República Argentina

(+54 11) 5235-1032

Alexis Avcharian

alexis.avcharian@firstcma.com

+54 11 5235 9117

Alejandro Caramella

alejandro.caramella@firstcma.com

+54 341 527 5827

Luis Damiano

luis.damiano@firstcma.com

+54 341 527 3376

Pedro A. Cristiá, CFA

pedro.cristia@firstcma.com

+54 341 527 0619

Rodrigo Terré

rodrigo.terre@firstcma.com

+54 11 5235 9116