



FIRST

CAPITAL MARKETS

Informe Semanal

Del 31 de Agosto al 4 de Septiembre



Contenido

Contenido	2
I. Resumen de mercados.....	3
1. Cotizaciones y evolución semanal de mercados	3
II. Renta Fija	4
A. Instrumentos de corto plazo.....	4
1. Lebac y Nobac	4
2. Caucciones y Cheques de Pago Diferido	4
3. Fideicomisos Financieros	5
4. Curvas de rendimiento de instrumentos de corto y mediano plazo	5
B. Tasas de interés Sistema Bancario.....	6
C. Bonos	7
1. Bonos Soberanos	7
2. Bonos Provinciales	9
D. Deuda Corporativa.....	11
III. Renta Variable.....	12
1. Evolución Merval	12
2. Cotizaciones Merval.....	12
IV. Fondos	13
1. Resumen patrimonial por tipo de inversión	13
V. Monedas.....	14
1. Mercado Spot	14
2. Futuros.....	15
Contacto.....	16

I. Resumen de mercados

1. Cotizaciones y evolución semanal de mercados

	04/09/2015	28/08/2015	Var. Semanal	YTD
Tasas				
Caución (7 días)	20,39%	21,65%	-126 bp	-115 bp
CHPD (120 días)	22,00%	19,89%	211 bp	-275 bp
Lebac (90 días)	25,82%	25,82%	-	-104 bp
Call Bancario (1 día)	24,00%	26,50%	-250 bp	-200 bp
Badlar Privados (30 días)	21,25%	21,25%	-	88 bp
Tasa Implícita Rofex (1 año)	27,90%	25,21%	270 bp	-394 bp
Monedas				
Dólar Oficial	9,32	9,29	0,36%	9,04%
Dólar Bolsa	13,89	13,86	0,19%	12,66%
Euro / Dólar	1,11	1,12	-0,30%	-7,86%
Real / Dólar	3,84	3,58	7,35%	44,67%
Mercados				
Argentina				
Merval	10928,62	10961,50	-0,30%	27,39%
M.AR	10437,75	10292,81	1,41%	33,30%
Índice de Bonos del IAMC	4802,79	4723,96	1,67%	23,83%
América				
S&P 500 (USA)	1921,22	1988,87	-3,40%	-6,69%
Nasdaq (USA)	4683,92	4828,33	-2,99%	-1,10%
Dow Jones (USA)	16102,38	16643,01	-3,25%	-9,65%
Bovespa (Brasil)	46497,72	47153,87	-1,39%	-7,02%
Mexbol (México)	42742,86	43290,86	-1,27%	-0,93%
Europa				
DAX (Alemania)	10038,04	10298,53	-2,53%	2,37%
CAC 40 (Francia)	4523,08	4675,13	-3,25%	5,86%
FTSE 100 (UK)	6042,92	6247,94	-3,28%	-7,97%
IBEX 35 (España)	9821,80	10352,90	-5,13%	-4,45%
Asia				
Nikkei 225 (Japón)	17792,16	19136,32	-7,02%	1,96%
Shanghai SE (China)	3160,17	3232,35	-2,23%	-2,30%
Hang Seng (Hong Kong)	20840,61	21612,39	-3,57%	-11,71%
Commodities				
Soja (USD/Ton.)	322,31	328,19	-1,79%	-13,93%
Maíz (USD/Ton.)	137,60	143,01	-3,79%	-11,96%
Trigo (USD/Ton.)	168,18	175,25	-4,04%	-22,38%
Petróleo WTI (USD/Barril)	46,02	45,29	1,61%	-13,90%
Oro (USD/Onza Troy)	1122,60	1133,56	-0,97%	-5,15%

Fuente: Bolsar, Reuters

II. Renta Fija

A. Instrumentos de corto plazo

1. Lebac y Nobac

Licitación primaria de Letras \$ Internas

SUBASTA	PLAZO	VENCIMIENTO	TNA IMPLÍCITA	TIPO	PRECIO DE CORTE	MONTO ACEPTADO (mill)
01/09/2015	84	25/11/2015	25,82	\$ INTERNAS	94,3914	1067,15
01/09/2015	112	23/12/2015	26,25	\$ INTERNAS	92,5445	779,32
01/09/2015	154	03/02/2016	26,85	\$ INTERNAS	89,8231	984,59
01/09/2015	203	23/03/2016	27,52	\$ INTERNAS	86,7277	342,02
01/09/2015	252	11/05/2016	28,25	\$ INTERNAS	83,6791	4163,45

Licitación primaria de Letras USD

SUBASTA	PLAZO	VENCIMIENTO	TNA IMPLÍCITA	TIPO	PRECIO DE CORTE	MONTO ACEPTADO (mill)
01/09/2015	35	07/10/2015	3,75	USD "N"	99,6417	2,28
01/09/2015	91	02/12/2015	4,40	USD "N"	98,9149	1,09
01/09/2015	182	02/03/2016	4,50	USD "N"	97,8054	0,57
01/09/2015	357	24/08/2016	4,70	USD "N"	95,6050	0,42

SUBASTA	PLAZO	VENCIMIENTO	TNA IMPLÍCITA	TIPO	PRECIO DE CORTE	MONTO ACEPTADO (mill)
01/09/2015	35	07/10/2015	3,25	USD "V"	99,6893	152,61
01/09/2015	91	02/12/2015	3,90	USD "V"	99,0370	38,51
01/09/2015	182	02/03/2016	4,00	USD "V"	98,0445	7,49
01/09/2015	357	24/08/2016	4,20	USD "V"	96,0541	1,77

Fuente: Reuters

2. Caucciones y Cheques de Pago Diferido

Evolución de Tasas promedio en función del plazo

Tasas al	Días									
04/09/2015	7	14	21	30	60	90	120	150	180	360
Caucciones	20,39%	20,95%	21,64%	23,46%						
CHPD	16,00%	15,81%	17,17%	17,00%	16,50%	20,00%	22,00%	19,00%	20,00%	22,00%

Fuente: BOLSAR y Reuters

3. Fideicomisos Financieros

Colocaciones últimas 4 semanas

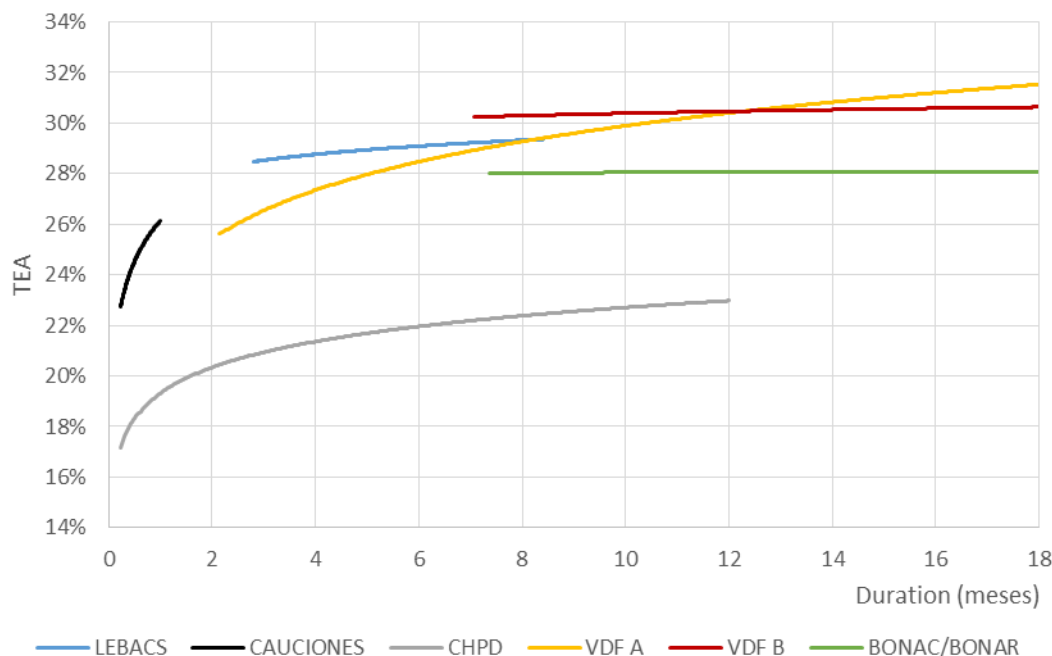
Fideicomiso	Monto Total (\$ Mill.)	Colocaciones Del 10-Ago al 4-Sep						
		Cupón VDF Clase A (TNA)	Calif.	VDF A		VDF B		Fecha Colocación
				DUR	R. E.	DUR	R. E.	
1 Consubond 114	183,9	B+2%(24%-31%)	AAA	3,6	25,8%	9,8	NA	10/08/2015
2 CMR Falabella LIII	139,7	B+2,5%(23%-30%)	AAA	5,4	26,9%	9,9	30,0%	13/08/2015
3 Fidebica XXXV II	88,3	B+3%(23,5%-30,5%)	AAA	7,6	27,8%	19,8	30,2%	20/08/2015
4 Tinuviel 18	43,2	B+3%(25%-32%)	AA+	6,1	27,7%	11,8	32,0%	21/08/2015
5 Cetrogar XVIII	74,9	B+2%(24%-31%)	AAA	2,8	26,2%	7,1	29,0%	21/08/2015
6 Garbarino 115	358,3	B+2%(21,25%-28,75%)	AAA	3,6	27,5%	9,5	30,8%	24/08/2015
7 FF de Infraestructura Eléctri	55,7	B+4%(26%-33%)	A	19,5	33,0%			25/08/2015
8 Bancor Personales IV	75,0	B+3%(22%-30%)	Aaa	5,1	26,5%	12,5	28,6%	26/08/2015
9 Secubono Credinea 125	79,8	B+2%(22,5%-30%)	AAA	4,9	28,0%	9,1	30,8%	27/08/2015
10 Secubono 123	165,4	B+2%(22,5%-30%)	AAA	4,6	27,7%	10,3	31,6%	28/08/2015
11 Credipaz 12	65,0	B+3%(23%-31%)	A-1+	4,2	28,5%	11,1	NA	31/08/2015
12 RG Albanesi I	70,0	Fija a licitar	A1+	5,6	29,9%			01/09/2015
13 Columbia Personales 36	149,4	B+2,5%(23,5%-31%)	AAA	2,1	27,2%	10,2	NA	02/09/2015
14 Credimas 24	90,0	B+Mg(20%-32%)	A-1+	6,3	29,7%	13,0	NA	03/09/2015
15 Megabono Crédito 136	156,6	B+2%(22,5%-30%)	AAA	5,5	27,4%	12,4	30,9%	04/09/2015

* RE: Rendimiento esperado considerando Badlar constante durante la vida del Bono para las emisiones en pesos.

Nota: En aquellos casos que no se emitieron Bonos B se exhibe el cuadrante en blanco y cuando se emitieron Bonos B pero no se adjudicaron ofertas figura "NA".

Fuente. Elaboración propia en base a BCBA y BCR

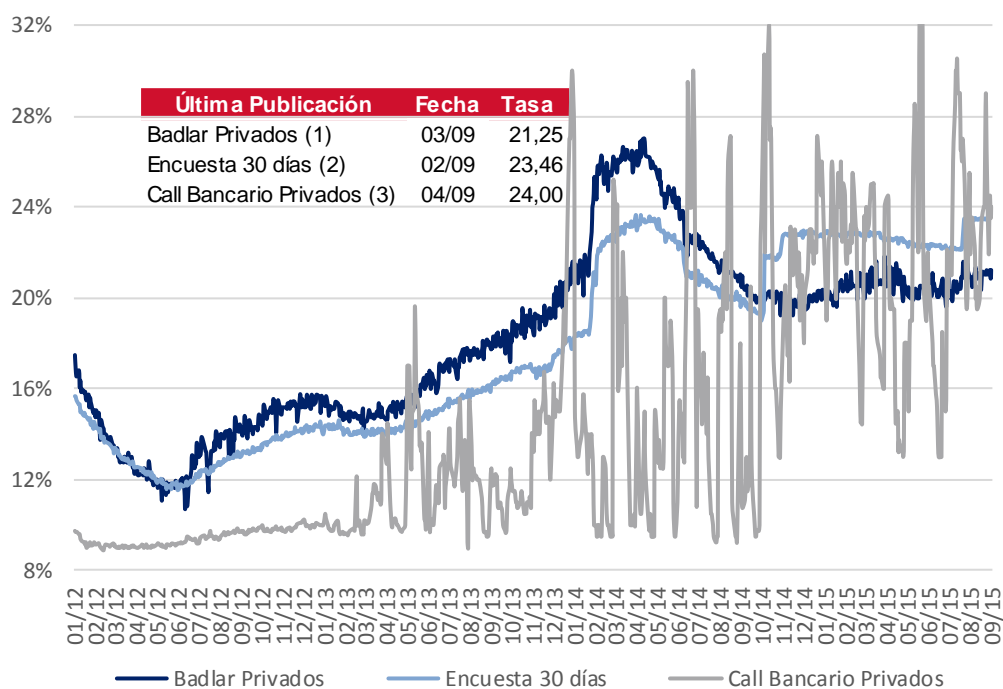
4. Curvas de rendimiento de instrumentos de corto y mediano plazo



Fuente. Elaboración propia en base a Reuters, BOLSAR, BCBA y BCR

B. Tasas de interés Sistema Bancario

Evolución Badlar Promedio Bancos Privados y Call Bancario



- (1) Depósitos Bancos Privados de más de \$1.000.000 de 30 a 35 días de plazo
- (2) Plazo fijo Bancos Privados de \$100.000 a \$499.999 de 30 a 44 días de plazo
- (3) Call a 1 día entidades de 1º línea

Fuente: BCRA y Reuters

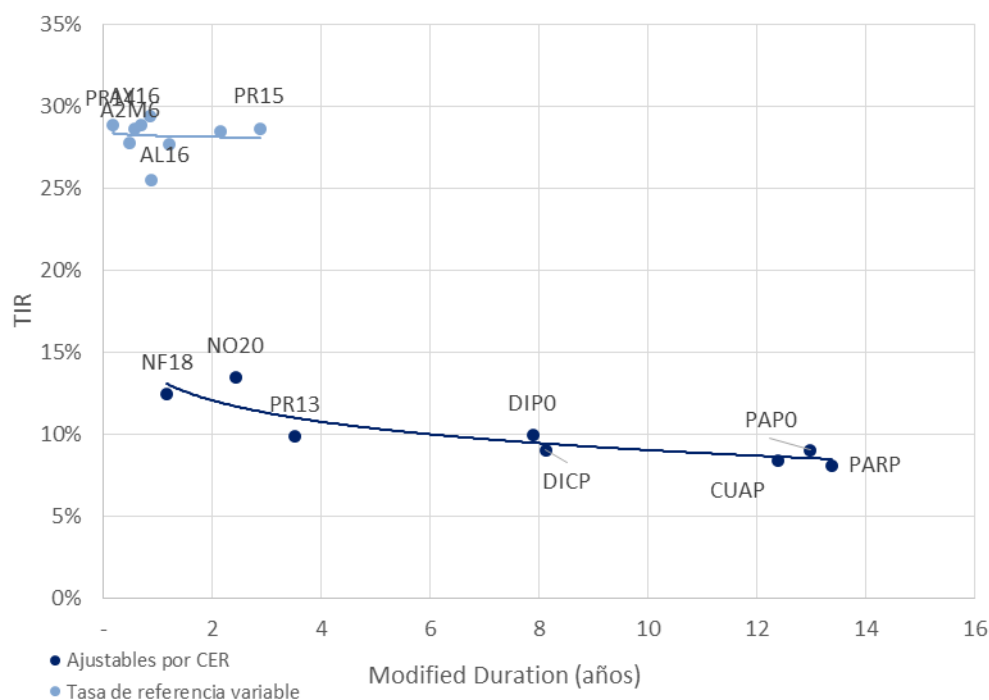
C. Bonos

1. Bonos Soberanos

Cotizaciones de Bonos Soberanos emitidos en Pesos

Bonos Soberanos (en Pesos) al 04/09/2015	Maturity	Cupon (%)	Próximo Vto.	TIR	MD	Cotización
Ajustables por CER						
PAR \$ Ley Arg.	PARP	31/12/38	Fija=1.18	30/09/15	R	8,1% 13,4 133,00
DISCOUNT \$ Ley Arg.	DICP	31/12/33	Fija=5.83	31/12/15	R	9,0% 8,1 326,00
CUASIPAR en \$	CUAP	31/12/45	Fija=3.31	31/12/15	R	8,4% 12,4 222,00
PAR \$ Ley Arg.	PAP0	31/12/38	Fija=1.18	30/09/15	R	9,0% 13,0 118,00
DISCOUNT \$ Ley Arg.	DIP0	31/12/33	Fija=5.83	31/12/15	R	9,9% 7,9 304,00
Bocon Prov. 4° 2%	PR12	03/01/16	Fija=2	03/10/15	A+R	19,6% 0,2 12,95
Bocon Cons. 6° 2%	PR13	15/03/24	Fija=2	15/09/15	A+R	9,9% 3,5 258,00
BOGAR 2018	NF18	04/02/18	Fija=2	04/10/15	A+R	12,5% 1,2 123,25
BOGAR 2020	NO20	04/10/20	Fija=2	04/10/15	A+R	13,5% 2,4 204,01
Tasa de referencia variable						
Bocon Prov. 4° en \$	PRO7	01/01/16	Var.=0.2494	01/10/15	A+R	187,3% 0,1 2,57
Bocon Cons. 7°	PR14	04/01/16	Var.=20.5	05/10/15	A+R	28,9% 0,2 51,31
Bocon Cons. 8°	PR15	04/10/22	Var.=20.5	05/10/15	R	28,6% 2,9 154,05
BONAC 2016	A2M6	31/03/16	Var.=25.91	30/09/15	R	27,8% 0,5 105,30
BONAC 2016	AY16	09/05/16	Var.=26.66	09/11/15	R	28,6% 0,6 102,65
BONAC 2016	AL16	30/07/16	Var.=26.67	14/09/15	R	28,8% 0,7 106,80
BONAC 2016	AS16	29/09/16	Var.=22.77	29/09/15	R	25,5% 0,9 104,00
BONAC 2016	A2S6	30/09/16	Var.=25.91	30/09/15	R	29,4% 0,9 104,30
BONAR 2017	AM17	28/03/17	Var.=22.77	28/09/15	R	27,7% 1,2 101,50
BONAR 2019	AMX9	11/03/19	Var.=23.21	11/09/15	R	28,5% 2,2 100,05

Curva de rendimientos Bonos Soberanos emitidos en Pesos

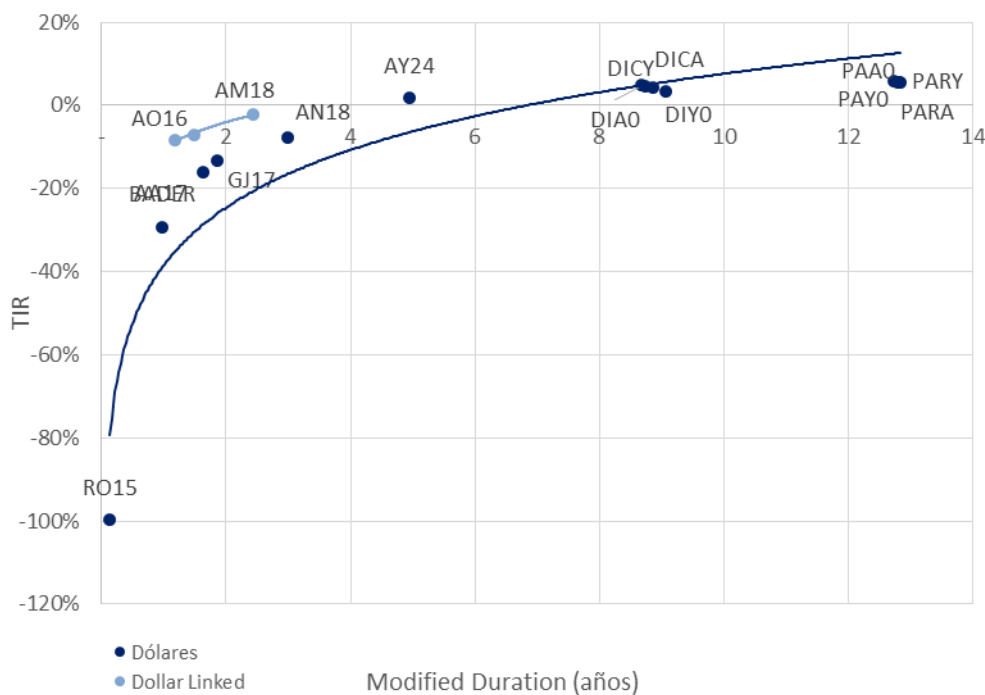


Fuente. Elaboración propia en base a IAMC

Cotizaciones de Bonos Soberanos emitidos en Dólares

Bonos Soberanos (en Dólares) al 04/09/2015	Maturity	Cupon (%)	Próximo Vto.	TIR	MD	Cotización
Dólares						
PAR U\$S Ley Arg.	PARA	31/12/38	Fija=2.5	30/09/15	R 5,5%	12,8 750,00
PAR U\$S Ley N.Y.	PARY	31/12/38	Fija=2.5	30/09/15	R 5,5%	12,8 755,00
DISCOUNT U\$S Ley Arg.	DICA	31/12/33	Fija=8.28	31/12/15	R 4,6%	8,7 1.806,00
DISCOUNT U\$S Ley N.Y.	DICY	31/12/33	Fija=8.28	31/12/15	R 3,5%	9,1 2.000,00
PAR U\$S Ley Arg.	PAA0	31/12/38	Fija=2.5	30/09/15	R 5,6%	12,8 745,00
PAR U\$S Ley N.Y.	PAY0	31/12/38	Fija=2.5	30/09/15	R 5,8%	12,7 730,00
DISCOUNT U\$S Ley Arg.	DIA0	31/12/33	Fija=8.28	31/12/15	R 4,8%	8,7 1.775,00
DISCOUNT en U\$S Ley N.Y.	DIY0	31/12/33	Fija=8.28	31/12/15	R 4,2%	8,9 1.880,00
GLOBAL 2017 u\$S Ley N.Y.	GJ17	02/06/17	Fija=8.75	02/12/15	R -13,4%	1,9 1.385,00
BODEN 2015	RO15	03/10/15	Fija=7	03/10/15	A+R -99,7%	0,1 1.429,00
BADER	BADER	17/07/16	Fija=4	17/01/16	R -29,3%	1,0 1.300,00
BONAR X	AA17	17/04/17	Fija=7	17/10/15	R -16,0%	1,6 1.385,75
BONAR 2018 en U\$S	AN18	29/11/18	Fija=9	29/11/15	R -7,7%	3,0 1.545,00
BONAR 2024	AY24	07/05/24	Fija=8.75	07/11/15	R 1,7%	5,0 1.343,00
Dollar Linked						
BONAD 2016	AO16	28/10/16	Fija=1.75	28/10/15	R -8,5%	1,2 1.057,00
BONAD 2017	AF17	22/02/17	Fija=0.75	22/02/16	R -7,0%	1,5 1.038,00
BONAD 2018	AM18	18/03/18	Fija=2.4	18/09/15	R -2,2%	2,4 1.055,00

Curva de rendimientos Bonos Soberanos emitidos en Dólares



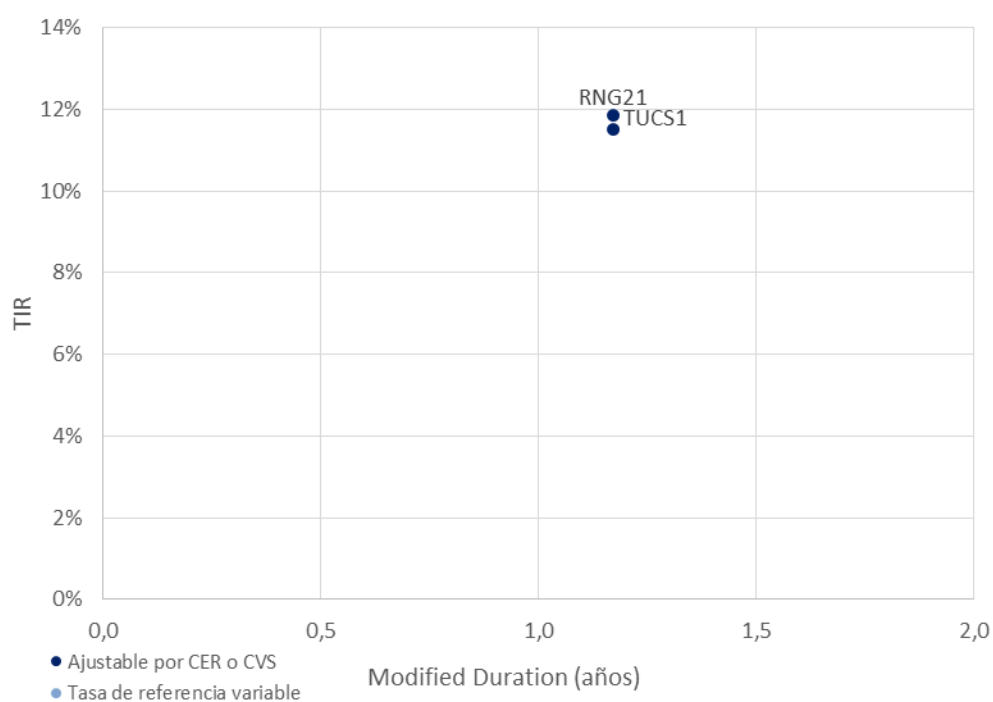
Fuente. Elaboración propia en base a IAMC

2. Bonos Provinciales

Cotizaciones de Bonos Provinciales emitidos en Pesos

Bonos Provinciales (en Pesos) al 04/09/2015	Maturity	Cupon (%)	Próximo Vto.	TIR	MD	Cotización
Ajustable por CER						
TUCUMAN CONSADEP serie 1	TUCS1	04/02/18	Fija=2	04/10/15 A+R	11,9%	1,2 124,03
Ajustable por CVS						
RIO NEGRO BOGAR 2	RNG21	04/02/18	Fija=2	04/10/15 A+R	11,5%	1,2 348,50
Tasa de referencia variable						
CORRIENTES serie 1	BCOR3	01/01/16	CA=0.2494	01/10/15 A+R	347,2%	0,1 2,42
BUENOS AIRES Ley 12836	PB17	30/01/16	CA=0.208	30/09/15 A+R	***	- 1,54

Curva de rendimientos Bonos Provinciales emitidos en Pesos

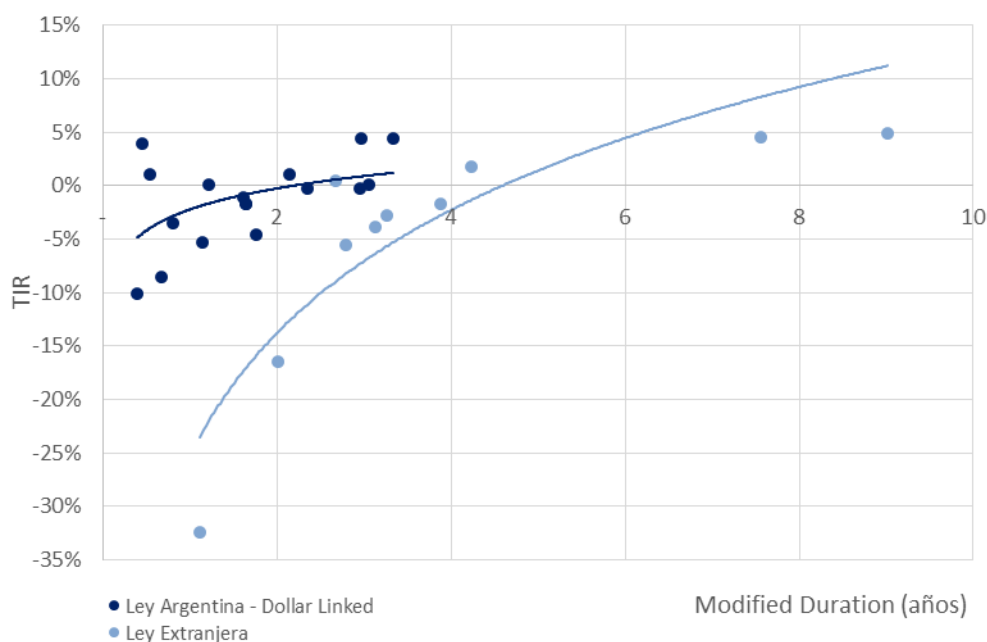


Fuente. Elaboración propia en base a IAMC

Cotizaciones de Bonos Provinciales emitidos en Dólares

Bonos Provinciales (en Dólares) al 04/09/2015	Maturity	Cupon (%)	Próximo Vto.	TIR	MD	Cotización
Ley Argentina - Dollar Linked						
CHACO Garant.	CHSG2	04/11/15	Fija=4	04/10/15 A+R	-100,0%	0,2 17,15
CHUBUT Cl.1 Vto. 2019	PUO19	21/10/19	Fija=4	21/10/15 R	1,1%	2,2 998,00
CHUBUT Cl.2 Vto. 2021	PUM21	30/03/21	Fija=4.5	30/09/15 R	4,4%	3,3 947,00
C.A.B.A. Clase 7 Vto. 2016	BDC16	09/05/16	Fija=4.75	09/11/15 R	-8,5%	0,7 1.035,00
C.A.B.A. Clase X Vto. 2016	BD4C6	27/11/16	Fija=0.4	27/11/15 R	0,1%	1,2 936,50
C.A.B.A. Clase 8 Vto. 2018	BD2C6	27/06/16	Fija=2.48	27/12/15 R	-3,5%	0,8 983,11
C.A.B.A. Clase 3 Vto. 2018	BDC18	15/03/18	Fija=3.98	15/09/15 R	-4,5%	1,8 1.100,00
C.A.B.A. Clase 4 Vto. 2019	BDC19	17/05/19	Fija=3.98	17/11/15 R	-0,2%	2,4 1.040,00
C.A.B.A. Clase 5 Vto. 2019	BD2C9	20/12/19	Fija=1.95	20/12/15 R	-0,3%	3,0 1.000,00
C.A.B.A. Clase 6 Vto. 2020	BDC20	28/01/20	Fija=1.95	28/01/16 R	0,1%	3,1 990,00
BONCOR 2017	CO17	07/12/17	Fija=12	07/10/15 A+R	-5,3%	1,2 318,00
ENTRE RIOS S.1 Vto. 2016	ERG16	06/08/16	Fija=4.8	06/11/15 A+R	1,0%	0,5 430,00
FORMOSA	FORM3	27/02/22	Fija=5	27/11/15 A+R	4,4%	3,0 620,00
MENDOZA Cl.1 Vto. 2016	PMY16	28/05/16	Fija=3	28/11/15 A+R	3,9%	0,5 310,00
MENDOZA Cl. 2 Vto. 2018	PMO18	30/10/18	Fija=2.75	30/10/15 A+R	-1,7%	1,7 768,00
MENDOZA Cl. 3 Vto. 2018	PMD18	18/12/18	Fija=2.75	18/09/15 A+R	-1,7%	1,7 830,00
NEUQUEN S.1 Vto. 2016	NDG1	12/06/16	Fija=3	12/09/15 A+R	-10,1%	0,4 440,00
NEUQUEN S.2 Vto. 2018	NDG21	11/10/18	Fija=3.9	28/10/15 A+R	-1,2%	1,6 880,00
Ley Extranjera						
BUENOS AIRES 2018 9.375%	BP18	14/09/18	Fija=9.38	14/09/15 R	-5,6%	2,8 1.400,00
BUENOS AIRES 2021 10.875%	BP21	26/01/21	Fija=10.88	26/01/16 R	-1,7%	3,9 1.430,00
BUENOS AIRES 2021 9.95%	PBJ21	09/06/21	Var.=9.95	09/12/15 R	1,8%	4,2 1.335,00
BUENOS AIRES 2028 9.625%	BP28	18/04/28	Fija=9.625	18/10/15 R	4,5%	7,6 1.400,00
Desc. Corto Pzo. - Bs. As.	BDED	15/04/17	Fija=9.25	15/10/15 A+R	-32,5%	1,1 589,00
Par Mediano Pzo. - Bs. As.	BPMD	01/05/20	Fija=3	01/11/15 R	-2,8%	3,3 1.150,00
Par Largo Pzo. - Bs. As.	BPLD	15/05/35	Fija=4	15/11/15 R	4,9%	9,0 874,00
MENDOZA	BARX1	04/09/18	Fija=5.5	04/03/16 A+R	-16,4%	2,0 420,00
NEUQUÉN Regalías Gdo.II	NRH2	26/04/21	Fija=7.88	26/10/15 A+R	0,5%	2,7 798,47
SALTA Garantizado Regalías	SARH	16/03/22	Fija=9.5	16/09/15 A+R	-3,9%	3,1 1.113,85

Curva de rendimientos Bonos Provinciales emitidos en Dólares



Fuente. Elaboración propia en base a IAMC

D.Deuda Corporativa

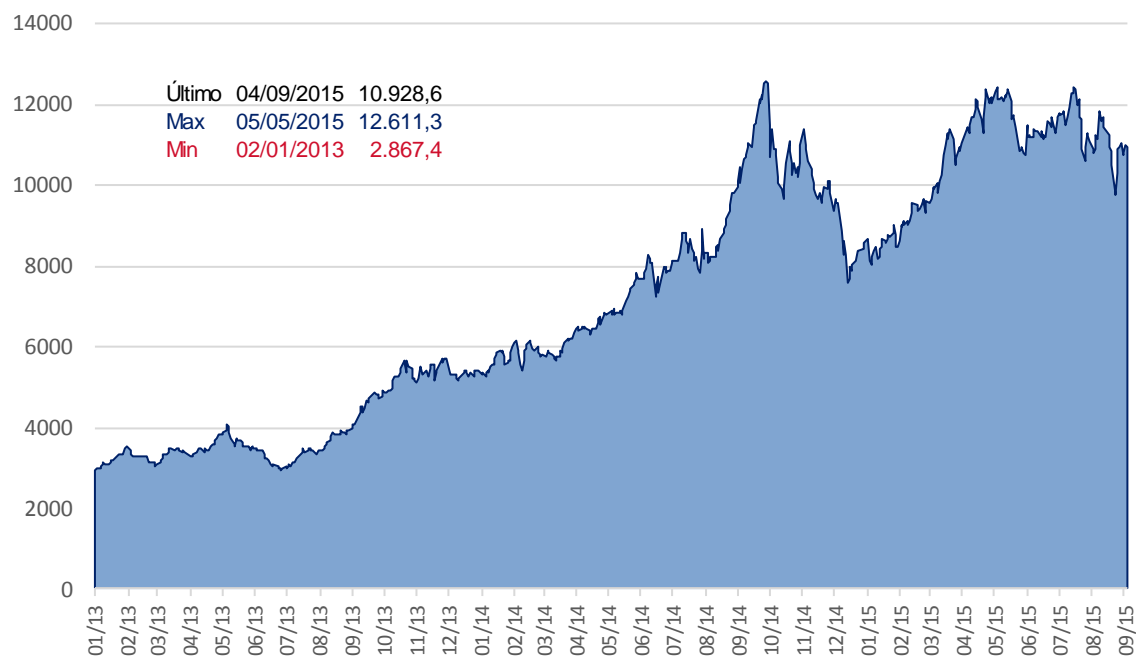
Colocaciones de las últimas 4 semanas

Emisor	Fecha de colocación	Mda	Monto Colocado	Plazo	Cupón	Tipo de Bono	Resultado de colocación	Dur	Calif. de Riesgo		
TARJETAS CUYANAS S.A.	Clase XXI	10-ago-15	AR	232.000.000	18 meses	Fija 6 meses, luego Badlar + 4,5%	ON	Fija 27,50%	15,48	FIX SCR S.A.	AA-
CFN S.A.	Serie IV	14-ago-15	AR	60.000.000	12 meses	Badlar + Margen	VCP	Margen 5,15%	10,28	FIX SCR S.A.	A2
AGROFINA S.A.	Clase I/Serie I	14-ago-15	AR	28.089.881	18 meses	Fija 9 meses, luego Badlar + 5,5%	ON	Fija 28,99%	15,48	FIX SCR S.A.	A-
	Clase I/Serie II	14-ago-15	USD	7.231.182	18 meses	Fija	ON	Fija 6,15%	17,40	FIX SCR S.A.	A-
SADESA S.A.	Serie I/Clase 1	19-ago-15	USD	8.392.333	24 meses	Fija	ON	Fija 3,73%	20,52	FIX SCR S.A.	A+
	Serie I/Clase 2	19-ago-15	AR	53.000.000	18 meses	Fija 9 meses, luego Badlar + 4,5%	ON	Fija 28,25%	15,12	FIX SCR S.A.	A+
ALGABO S.A.	Serie I/Clase I	25-ago-15	AR	6.000.000	36 meses	Badlar + Margen (Max 6%) (Min 16% a Max	ON	Margen 6,00%	17,86	Eval. Lat. S.A.	BBB
	Serie I/Clase II	25-ago-15	AR	2.045.455	36 meses	Badlar + Margen	ON	Margen 6,40%	17,81	Eval. Lat. S.A.	BBB
RIZOACTER ARGENTINA S.A.	Serie I/Clase I	26-ago-15	AR	84.115.789	36 meses	Fija 9 meses (Max 35%), luego Badlar + 5,5%	ON	Fija 26,50%	15,90	FIX SCR S.A.	A-
	Serie I/Clase II	26-ago-15	AR	1.377.882	36 meses	Fija 9 meses, luego Badlar + 5,5%	ON	Fija 27,00%	15,86	FIX SCR S.A.	A-
	Serie I/Clase Dólar	26-ago-15	USD	7.786.327	36 meses	Fija	ON	Fija 6,00%	18,17	FIX SCR S.A.	A-
TOYOTA COMPAÑIA	Clase 1	26-ago-15	AR	50.000.000	84 meses	Badlar + Margen	ON	Margen 7,25%	34,80	Moody's	Aa2
BANCO HIPOTECARIO S.A.	Clase XXX	01-sep-15	AR	314.611.000	18 meses	Fija 9 meses, luego Badlar + 4,5%	ON	Fija 28,25%	15,84	FIX SCR S.A.	AA
	Clase XXXI	01-sep-15	USD	14.730.000	36 meses	Fija	ON	Fija 2,00%	35,04	FIX SCR S.A.	AA
BANCO SAENZ S.A.	Serie VII	31-ago-15	AR	120.000.000	18 meses	Fija 6 meses, luego Badlar + 4,75%	ON	Fija 27,94%	13,40	FIX SCR S.A.	A
BENITO ROGGIO E HIJOS S.A.	Clase 3	01-sep-15	AR	118.764.089	18 meses	Mayor entre Badlar + 5% y Tasa mínima aplicable	ON	Fija 28,49%	14,16	FIX SCR S.A.	A

Fuente. Elaboración propia en base a BCBA y BCR.

III. Renta Variable

1. Evolución Merval



Fuente. Elaboración propia en base a Reuters

2. Cotizaciones Merval

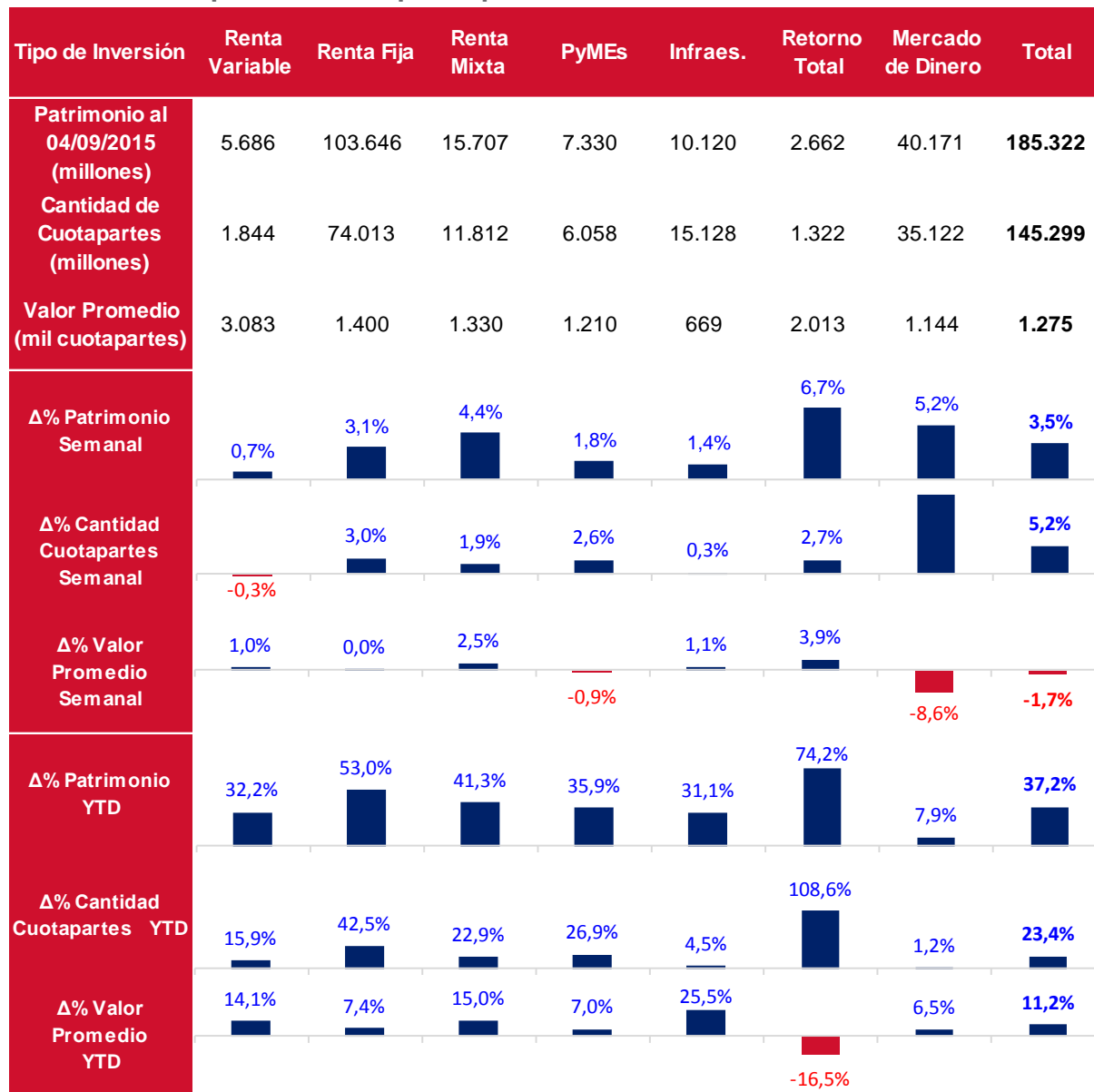
Panel Merval

Panel Líder Merval	Última Cotización 04/09/2015	Var % Semanal	Var % MTD	Var % YTD	Var % Anual	Min 52 sem	Max 52 sem	Cap Bursatil (millones \$)
MERVAL	10.928,62	-0,3%	-0,9%	27,4%	8,6%	7.275,99	12.611,29	986.863
Aluar	7,20	-2,0%	-3,7%	-4,6%	33,5%	5,37	11,16	20.160
Petroleo Brasileiro	37,00	-8,2%	-9,8%	-16,1%	-69,8%	29,50	129,00	482.646
Banco Macro	63,00	0,2%	0,0%	27,3%	34,9%	39,90	80,00	37.457
Sociedad Comercial del Plata	3,16	-0,6%	-0,3%	71,7%	105,2%	1,25	3,75	4.297
Edenor	9,16	1,8%	0,7%	68,1%	25,5%	5,01	10,95	4.051
Siderar	5,70	4,0%	5,4%	-3,4%	17,0%	4,69	8,24	25.747
BBVA Francés	76,55	-1,8%	-1,9%	43,9%	60,1%	41,60	97,50	41.058
Grupo Financiero Galicia	26,95	-0,2%	1,9%	46,1%	61,4%	14,86	31,31	27.463
Pampa Holding	9,23	3,7%	3,7%	109,3%	96,8%	4,05	9,50	12.131
Tenaris	179,50	-0,8%	-2,9%	-1,2%	-35,9%	155,00	344,43	211.906
YPF	305,00	5,9%	2,3%	-2,8%	-30,6%	242,57	558,86	119.945

Fuente. Elaboración propia en base a Reuters

IV. Fondos

1. Resumen patrimonial por tipo de inversión

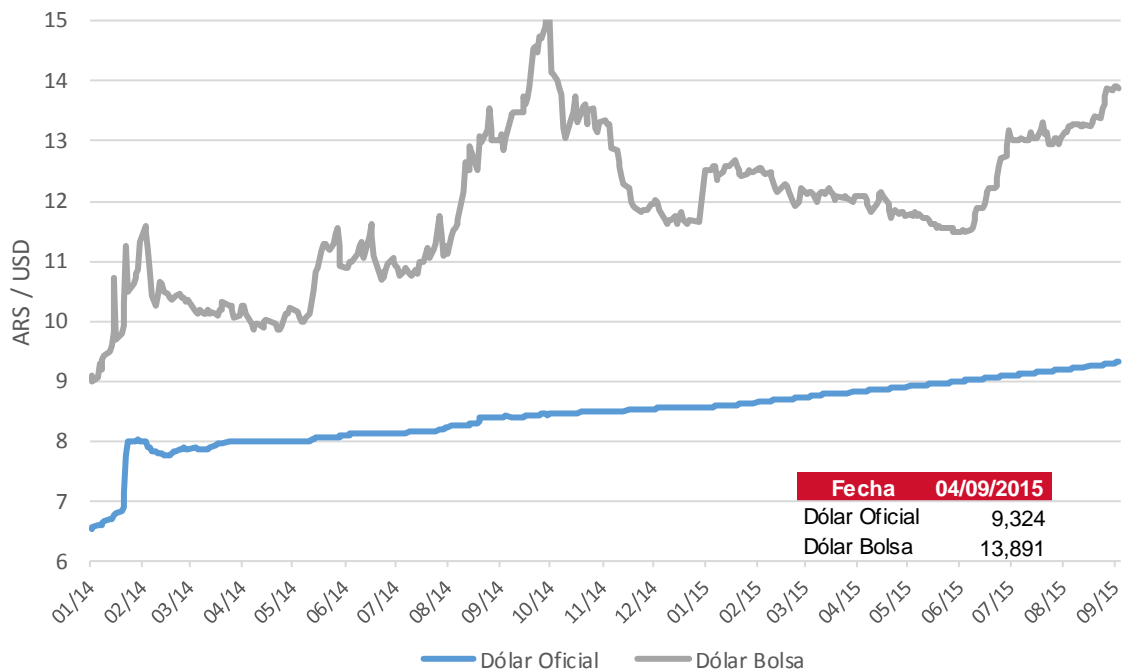


Fuente: Elaboración propia en base a CAFCI

V. Monedas

1. Mercado Spot

Evolución del Dólar Oficial vs. Dólar Bolsa



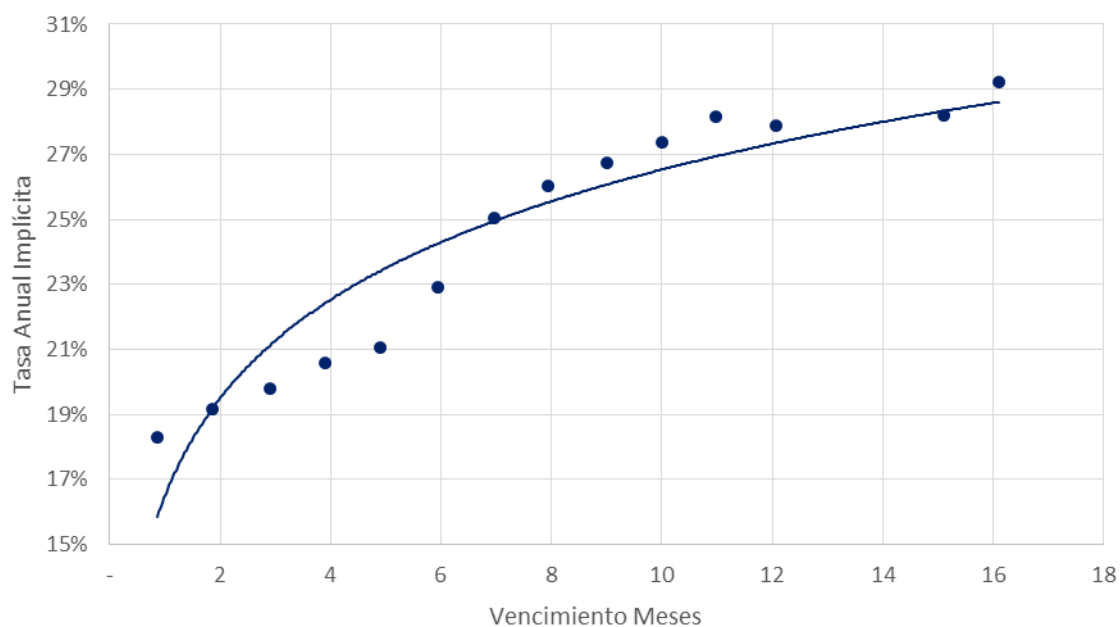
Fuente: Reuters

2. Futuros

Cotización de futuros en ROFEX

Vto	ROFEX 04/09/2015			
	Precio	Tasa Implícita	TEA Implícita	TNA Implícita
09/2015	9,436	1,20%	18,30%	16,91%
10/2015	9,578	2,73%	19,17%	17,78%
11/2015	9,734	4,40%	19,80%	18,46%
12/2015	9,900	6,18%	20,58%	19,28%
01/2016	10,070	8,00%	21,07%	19,87%
02/2016	10,311	10,59%	22,92%	21,71%
03/2016	10,596	13,65%	25,03%	23,83%
04/2016	10,842	16,28%	26,03%	24,97%
05/2016	11,110	19,16%	26,74%	25,90%
06/2016	11,375	22,00%	27,37%	26,77%
07/2016	11,661	25,07%	28,17%	27,81%
08/2016	11,901	27,64%	27,90%	27,87%
11/2016	12,690	36,10%	28,19%	29,09%
12/2016	13,090	40,39%	29,23%	30,53%

Curva de rendimiento implícito de futuros en ROFEX



Fuente: Elaboración propia en base a Reuters

Contacto

Para mayor información sobre la Newsletter o sobre FIRST Capital Markets, por favor contáctenos:

BUENOS AIRES

Ortiz de Ocampo 3302 Módulo 1 - PB 2

C1425DSV Ciudad de Buenos Aires

República Argentina

(+54 11) 5235-1032

Alexis Avcharian

alexis.avcharian@firstcma.com

+54 11 5235 9117

Alejandro Caramella

alejandro.caramella@firstcma.com

+54 341 527 5827

Pedro A. Cristiá, CFA

pedro.cristia@firstcma.com

+54 341 527 0619

Rodrigo Terré

rodrigo.terre@firstcma.com

+54 11 5235 9116