



FIRST

CAPITAL MARKETS

Informe Semanal

Del 3 al 7 de Agosto



Contenido

Contenido	2
I. Resumen de mercados.....	3
1. Cotizaciones y evolución semanal de mercados	3
II. Renta Fija	4
A. Instrumentos de corto plazo.....	4
1. Lebac y Nobac	4
2. Caucciones y Cheques de Pago Diferido	4
3. Fideicomisos Financieros	5
4. Curvas de rendimiento de instrumentos de corto y mediano plazo	5
B. Tasas de interés Sistema Bancario.....	6
C. Bonos	7
1. Bonos Soberanos	7
2. Bonos Provinciales	9
D. Deuda Corporativa.....	11
III. Renta Variable.....	12
1. Evolución Merval	12
2. Cotizaciones Merval.....	12
IV. Fondos	13
1. Resumen patrimonial por tipo de inversión	13
V. Monedas.....	14
1. Mercado Spot	14
2. Futuros.....	15
Contacto.....	16

I. Resumen de mercados

1. Cotizaciones y evolución semanal de mercados

	07/08/2015	31/07/2015	Var. Semanal	YTD
Tasas				
Caución (7 días)	22,06%	22,85%	-79 bp	52 bp
CHPD (120 días)	33,47%	19,50%	1397 bp	872 bp
Lebac (90 días)	25,81%	25,92%	-12 bp	-105 bp
Call Bancario (1 día)	23,50%	20,00%	350 bp	-250 bp
Badlar Privados (30 días)	20,50%	21,56%	-106 bp	13 bp
Tasa Implícita Rofex (1 año)	29,45%	29,21%	24 bp	-239 bp
Monedas				
Dólar Oficial	9,21	9,19	0,29%	7,75%
Dólar Bolsa	13,29	13,04	1,95%	7,79%
Euro / Dólar	1,10	1,10	-0,20%	-9,36%
Real / Dólar	3,51	3,42	2,49%	31,94%
Mercados				
Argentina				
Merval	11167,45	11101,02	0,60%	30,17%
M.AR	10658,47	10333,08	3,15%	36,12%
Índice de Bonos del IAMC	4615,21	4509,32	2,35%	19,00%
América				
S&P 500 (USA)	2077,57	2103,84	-1,25%	0,91%
Nasdaq (USA)	5043,54	5128,28	-1,65%	6,49%
Dow Jones (USA)	17373,38	17689,86	-1,79%	-2,52%
Bovespa (Brasil)	48577,32	50864,77	-4,50%	-2,86%
Mexbol (México)	44862,14	44752,93	0,24%	3,98%
Europa				
DAX (Alemania)	11490,83	11308,99	1,61%	17,19%
CAC 40 (Francia)	5154,75	5082,61	1,42%	20,64%
FTSE 100 (UK)	6718,49	6696,28	0,33%	2,32%
IBEX 35 (España)	11178,20	11180,70	-0,02%	8,74%
Asia				
Nikkei 225 (Japón)	20724,56	20585,24	0,68%	18,76%
Shanghai SE (China)	3744,20	3663,73	2,20%	15,75%
Hang Seng (Hong Kong)	24552,47	24636,28	-0,34%	4,01%
Commodities				
Soja (USD/Ton.)	370,72	360,34	2,88%	-1,01%
Maíz (USD/Ton.)	146,75	146,06	0,47%	-6,11%
Trigo (USD/Ton.)	187,56	183,43	2,25%	-13,44%
Petróleo WTI (USD/Barril)	43,87	47,11	-6,88%	-17,92%
Oro (USD/Onza Troy)	1093,80	1095,40	-0,15%	-7,58%

Fuente: Bolsar, Reuters

II. Renta Fija

A. Instrumentos de corto plazo

1. Lebac y Nobac

Licitación primaria de Letras \$ Internas

SUBASTA	PLAZO	VENCIMIENTO	TNA IMPLÍCITA	TIPO	PRECIO DE CORTE	MONTO ACEPTADO (mill)
04/08/2015	84	28/10/2015	25,81	\$ INTERNAS	94,3938	1017,23
04/08/2015	112	25/11/2015	26,27	\$ INTERNAS	92,5395	1253,73
04/08/2015	161	13/01/2016	26,96	\$ INTERNAS	89,3708	3520,76
04/08/2015	217	09/03/2016	27,74	\$ INTERNAS	85,8408	761,34
04/08/2015	252	13/04/2016	28,25	\$ INTERNAS	83,6791	5553,89

Licitación primaria de Letras USD

SUBASTA	PLAZO	VENCIMIENTO	TNA IMPLÍCITA	TIPO	PRECIO DE CORTE	MONTO ACEPTADO (mill)
04/08/2015	35	09/09/2015	3,75	USD "N"	99,6417	1,37
04/08/2015	91	04/11/2015	4,40	USD "N"	98,9149	2,38
04/08/2015	182	03/02/2016	4,50	USD "N"	97,8054	0,54
04/08/2015	357	27/07/2016	4,70	USD "N"	95,6050	0,26

SUBASTA	PLAZO	VENCIMIENTO	TNA IMPLÍCITA	TIPO	PRECIO DE CORTE	MONTO ACEPTADO (mill)
04/08/2015	35	09/09/2015	3,25	USD "V"	99,6893	166,96
04/08/2015	91	04/11/2015	3,90	USD "V"	99,0370	40,59
04/08/2015	182	03/02/2016	4,00	USD "V"	98,0445	3,70
04/08/2015	357	27/07/2016	4,20	USD "V"	96,0541	3,13

Fuente: Reuters

2. Caucciones y Cheques de Pago Diferido

Evolución de Tasas promedio en función del plazo

Tasas al	Días									
07/08/2015	7	14	21	30	60	90	120	150	180	360
Caucciones	22,06%	23,55%	23,50%	24,01%						
CHPD	19,07%	19,25%	19,00%	19,25%	20,02%	22,00%	33,47%	21,05%	22,00%	23,75%

Fuente: BOLSAR y Reuters

3. Fideicomisos Financieros

Colocaciones últimas 4 semanas

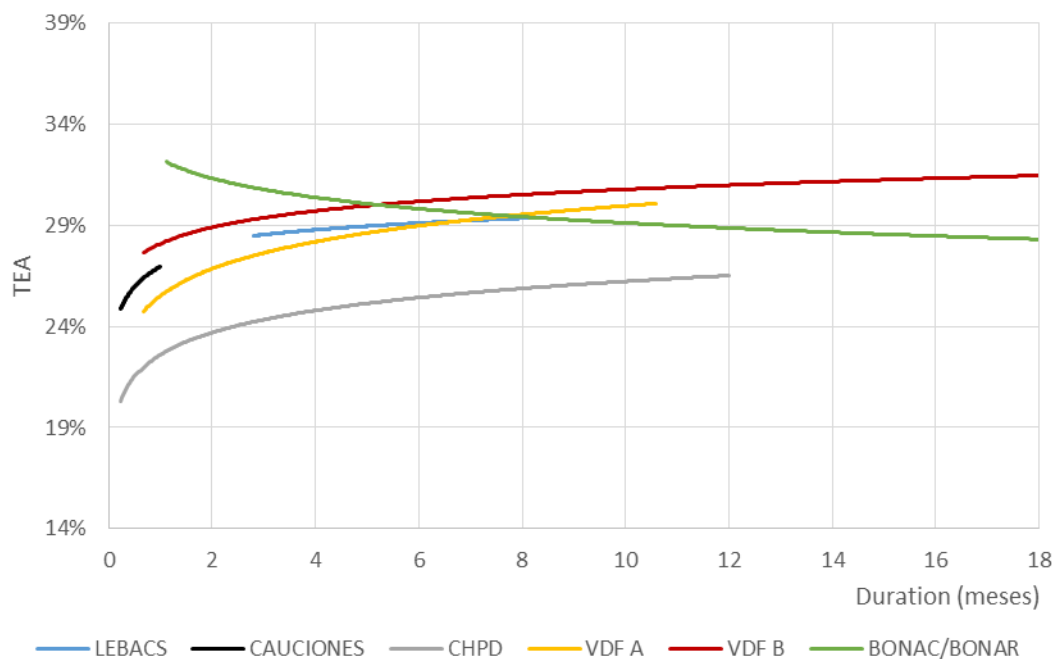
Fideicomiso	Monto Total (\$ Mill.)	Colocaciones Del 13-Jul al 7-Ago						
		Cupón VDF Clase A (TNA)	Calif.	VDF A		VDF B		Fecha Colocación
				DUR	R. E.	DUR	R. E.	
1 Columbia Personales XXXV	156,1	B+2,5%(22,5%-30%)	AAA	2,1	27,5%	9,6	NA	13/07/2015
2 Garbarino 113	300,9	B+2%(21,25%-28,75%)	AAA	2,9	28,9%	8,4	30,7%	14/07/2015
3 Fava XXXIV	82,5	B+2,5%(23%-30%)	AAA	3,3	26,0%			15/07/2015
4 Don Mario Semillas III	105,1	B+2,5%(23%-30%)	A1	1,0	25,8%			24/07/2015
5 Banco Plano XXXV III	180,8	B+2,5%(24%-31%)	AAA	4,5	27,3%	9,0	28,5%	24/07/2015
6 Red Mutual XXXIX	72,1	B+4,5(22%-30%)	AAA	8,4	32,2%	20,8	37,3%	27/07/2015
7 Mas Cuotas II	200,0	B+3%(24%-33%)	AAA	3,9	26,6%	8,6	27,4%	28/07/2015
8 Secubono 121	130,7	B+2%(22,5%-30%)	AAA	4,7	27,9%	11,5	31,1%	28/07/2015
9 Pvcres XXIII	173,6	B+4%(20%-32%)	Aaa	8,1	29,7%	14,4	28,0%	29/07/2015
10 Megabono 139	292,2	B+2%(22%-29,5%)	AAA	5,1	29,3%	11,0	30,9%	29/07/2015
11 Secubono Credinea 122	120,2	B+2%(22,5%-30%)	AAA	2,7	28,2%	6,1	30,6%	30/07/2015
12 Tarjeta Elebar XVI	37,0	B+3%(24%-32%)	AA+	4,4	27,9%	12,4	33,1%	30/07/2015
13 Supervielle Créditos 88	220,0	B+Mg(20%-31%)	AAA	10,6	30,7%	21,1	NA	30/07/2015
14 Mila VIII	59,2	B+3%(24%-32,5%)	AAA	6,4	29,0%	18,0	30,6%	03/08/2015
15 Tarjeta Grupar VIII	49,5	B+2,5%(22,5%-30,5%)	A1	2,1	27,5%	8,6	NA	03/08/2015
16 Agroempresa I	23,7	B+3%(22%-31%)	A1+	0,7	25,0%	0,7	28,9%	03/08/2015
17 Unicred Factoring V	61,0	B+Mg(23%-35%)	A1+	5,3	28,3%			04/08/2015
18 Ribeiro LXXIX	71,3	B+2,5%(23%-30%)	AAA	4,7	26,7%	9,8	30,3%	05/08/2015
19 Aval Rural XXIII	USD 7,093	4,00%	Aa3	12,9	4,0%			07/08/2015

* RE: Rendimiento esperado considerando Badlar constante durante la vida del Bono para las emisiones en pesos.

Nota: En aquellos casos que no se emitieron Bonos B se exhibe el cuadrante en blanco y cuando se emitieron Bonos B pero no se adjudicaron ofertas figura "NA".

Fuente. Elaboración propia en base a BCBA y BCR

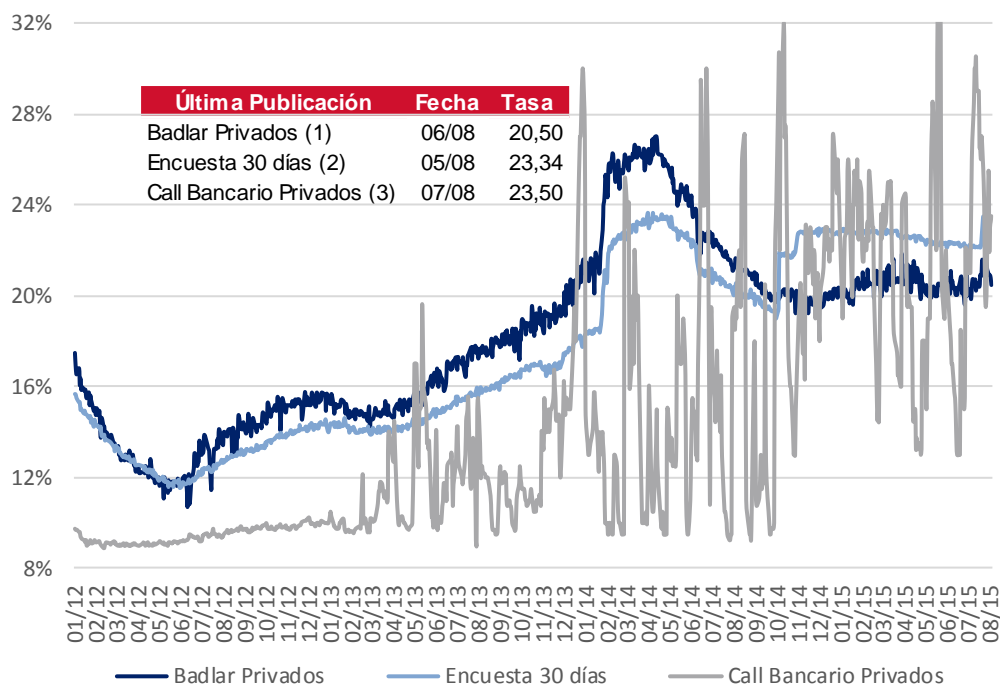
4. Curvas de rendimiento de instrumentos de corto y mediano plazo



Fuente. Elaboración propia en base a Reuters, BOLSAR, BCBA y BCR

B. Tasas de interés Sistema Bancario

Evolución Badlar Promedio Bancos Privados y Call Bancario



- (1) Depósitos Bancos Privados de más de \$1.000.000 de 30 a 35 días de plazo
- (2) Plazo fijo Bancos Privados de \$100.000 a \$499.999 de 30 a 44 días de plazo
- (3) Call a 1 día entidades de 1ª línea

Fuente: BCRA y Reuters

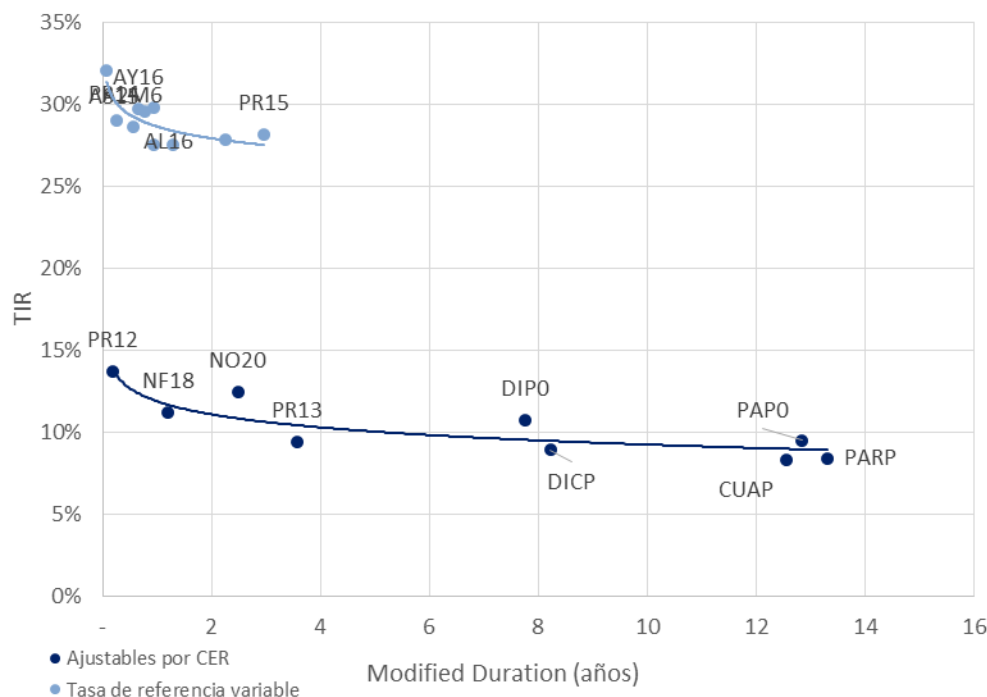
C. Bonos

1. Bonos Soberanos

Cotizaciones de Bonos Soberanos emitidos en Pesos

Bonos Soberanos (en Pesos) al 07/08/2015	Maturity	Cupon (%)	Próximo Vto.	TIR	MD	Cotización		
Ajustables por CER								
PAR \$ Ley Arg.	PARP	31/12/38	Fija=1.18	30/09/15	R	8,4%	13,3	125,50
DISCOUNT \$ Ley Arg.	DICP	31/12/33	Fija=5.83	31/12/15	R	8,9%	8,2	322,00
CUASIPAR en \$	CUAP	31/12/45	Fija=3.31	31/12/15	R	8,3%	12,6	221,00
PAR \$ Ley Arg.	PAP0	31/12/38	Fija=1.18	30/09/15	R	9,5%	12,9	109,00
DISCOUNT \$ Ley Arg.	DIP0	31/12/33	Fija=5.83	31/12/15	R	10,7%	7,8	280,00
Bocon Prov. 4° 2%	PR12	03/01/16	Fija=2	03/09/15	A+R	13,7%	0,2	17,04
Bocon Cons. 6° 2%	PR13	15/03/24	Fija=2	15/08/15	A+R	9,4%	3,6	261,00
BOGAR 2018	NF18	04/02/18	Fija=2	04/09/15	A+R	11,2%	1,2	127,15
BOGAR 2020	NO20	04/10/20	Fija=2	04/09/15	A+R	12,4%	2,5	207,38
Tasa de referencia variable								
Bocon Prov. 4° en \$	PRO7	01/01/16	Var.=0.2494	01/09/15	A+R	95,0%	0,2	3,55
Bocon Cons. 7°	PR14	04/01/16	Var.=20.5	05/10/15	A+R	29,0%	0,3	50,30
Bocon Cons. 8°	PR15	04/10/22	Var.=20.5	05/10/15	R	28,1%	3,0	153,00
BONAR 2015	AS15	10/09/15	Var.=23.66	10/09/15	A+R	32,1%	0,1	21,40
BONAC 2016	A2M6	31/03/16	Var.=25.92	30/09/15	R	28,6%	0,6	102,95
BONAC 2016	AY16	09/05/16	Var.=26.66	09/11/15	R	29,7%	0,7	100,10
BONAC 2016	AL16	30/07/16	Var.=26.67	14/09/15	R	29,6%	0,8	104,25
BONAR 2016	AS16	29/09/16	Var.=22.71	29/09/15	R	27,5%	0,9	100,50
BONAC 2016	A2S6	30/09/16	Var.=25.92	30/09/15	R	29,8%	0,9	102,00
BONAR 2017	AM17	28/03/17	Var.=22.71	28/09/15	R	27,6%	1,3	99,70
BONAR 2019	AMX9	11/03/19	Var.=23.17	11/09/15	R	27,8%	2,2	99,25

Curva de rendimientos Bonos Soberanos emitidos en Pesos

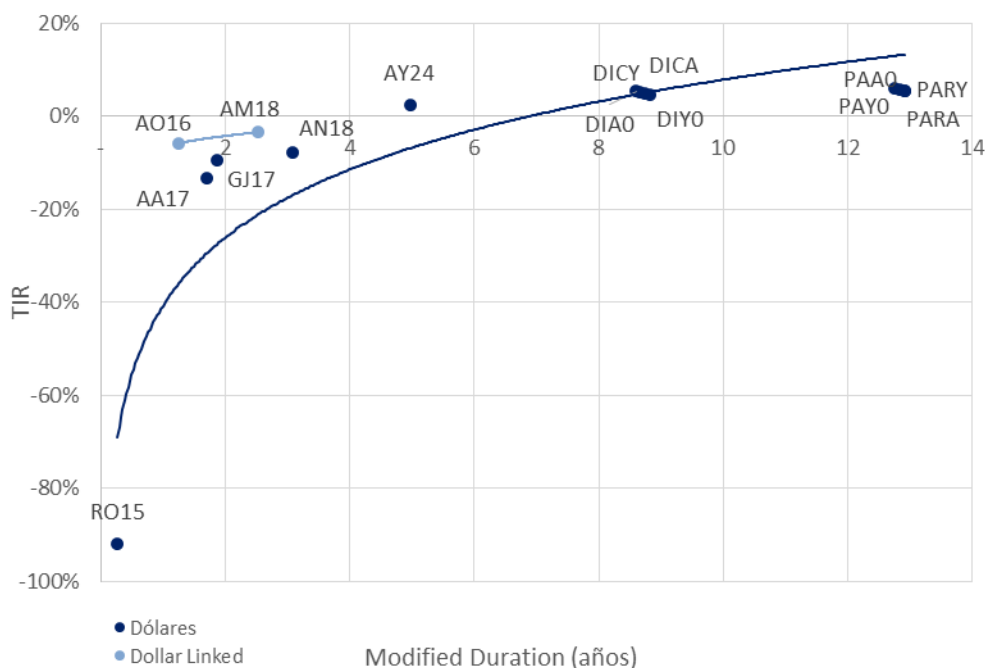


Fuente. Elaboración propia en base a IAMC

Cotizaciones de Bonos Soberanos emitidos en Dólares

Bonos Soberanos (en Dólares) al 07/08/2015	Maturity	Cupon (%)	Próximo Vto.	TIR	MD	Cotización
Dólares						
PAR U\$S Ley Arg.	PARA	31/12/38	Fija=2.5	30/09/15	R 5,5%	12,9 745,00
PAR U\$S Ley N.Y.	PARY	31/12/38	Fija=2.5	30/09/15	R 5,5%	12,9 746,00
DISCOUNT U\$S Ley Arg.	DICA	31/12/33	Fija=8.28	31/12/15	R 5,2%	8,7 1.692,50
DISCOUNT U\$S Ley N.Y.	DICY	31/12/33	Fija=8.28	31/12/15	R 4,5%	8,8 1.794,00
PAR U\$S Ley Arg.	PAA0	31/12/38	Fija=2.5	30/09/15	R 5,6%	12,8 730,00
PAR U\$S Ley N.Y.	PAY0	31/12/38	Fija=2.5	30/09/15	R 5,8%	12,8 710,00
DISCOUNT U\$S Ley Arg.	DIA0	31/12/33	Fija=8.28	31/12/15	R 5,4%	8,6 1.668,00
DISCOUNT en U\$S Ley N.Y.	DIY0	31/12/33	Fija=8.28	31/12/15	R 4,8%	8,8 1.750,00
GLOBAL 2017 u\$S Ley N.Y.	GJ17	02/06/17	Fija=8.75	02/12/15	R -9,6%	1,9 1.286,00
BODEN 2015	RO15	03/10/15	Fija=7	03/10/15	A+R -92,0%	0,3 1.367,00
BONAR X	AA17	17/04/17	Fija=7	17/10/15	R -13,3%	1,7 1.319,00
BONAR 2018 en U\$S	AN18	29/11/18	Fija=9	29/11/15	R -8,0%	3,1 1.550,00
BONAR 2024	AY24	07/05/24	Fija=8.75	07/11/15	R 2,4%	5,0 1.279,50
Dollar Linked						
BONAD 2016	AO16	28/10/16	Fija=1.75	28/10/15	R -5,9%	1,2 1.017,25
BONAD 2018	AM18	18/03/18	Fija=2.4	18/09/15	R -3,5%	2,5 1.080,00

Curva de rendimientos Bonos Soberanos emitidos en Dólares



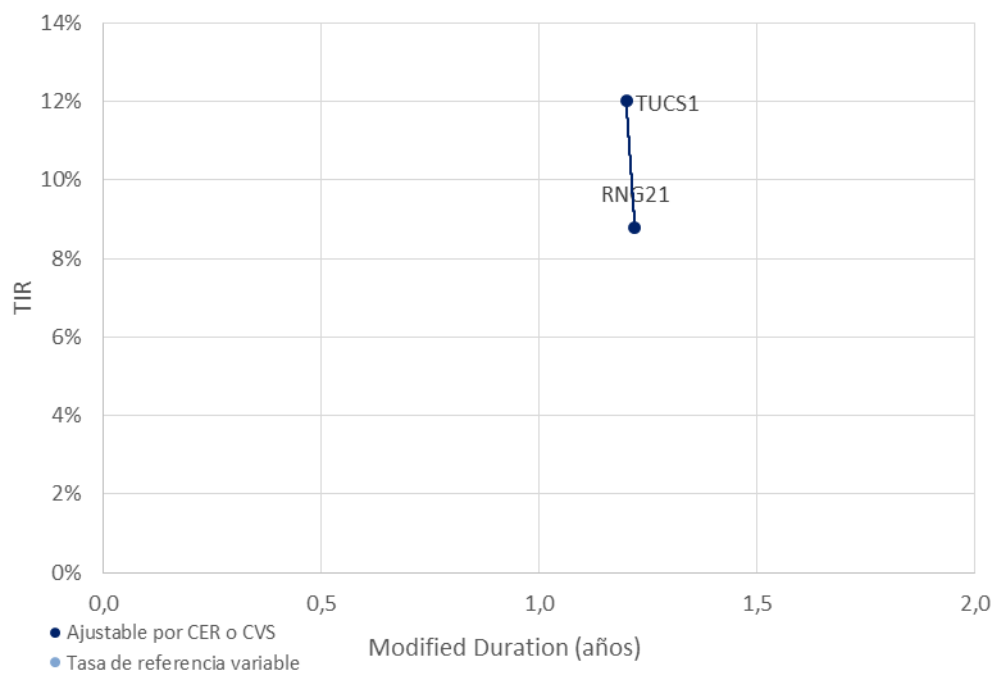
Fuente. Elaboración propia en base a IAMC

2. Bonos Provinciales

Cotizaciones de Bonos Provinciales emitidos en Pesos

Bonos Provinciales (en Pesos) al 07/08/2015	Maturity	Cupon (%)	Próximo Vto.	TIR	MD	Cotización	
Ajustable por CER							
TUCUMAN CONSADEP serie 1	TUCS1	04/02/18	Fija=2	04/09/15 A+R	12,0%	1,2	126,00
Ajustable por CVS							
RIO NEGRO BOGAR 2	RNG21	04/02/18	Fija=2	04/09/15 A+R	8,8%	1,2	344,34
Tasa de referencia variable							
CORRIENTES serie 1	BCOR3	01/01/16	CA=0.2494	01/09/15 A+R	151,6%	0,2	3,40
BUENOS AIRES Ley 12836	PB17	30/01/16	CA=0.208	30/08/15 A+R	***	-	2,68

Curva de rendimientos Bonos Provinciales emitidos en Pesos

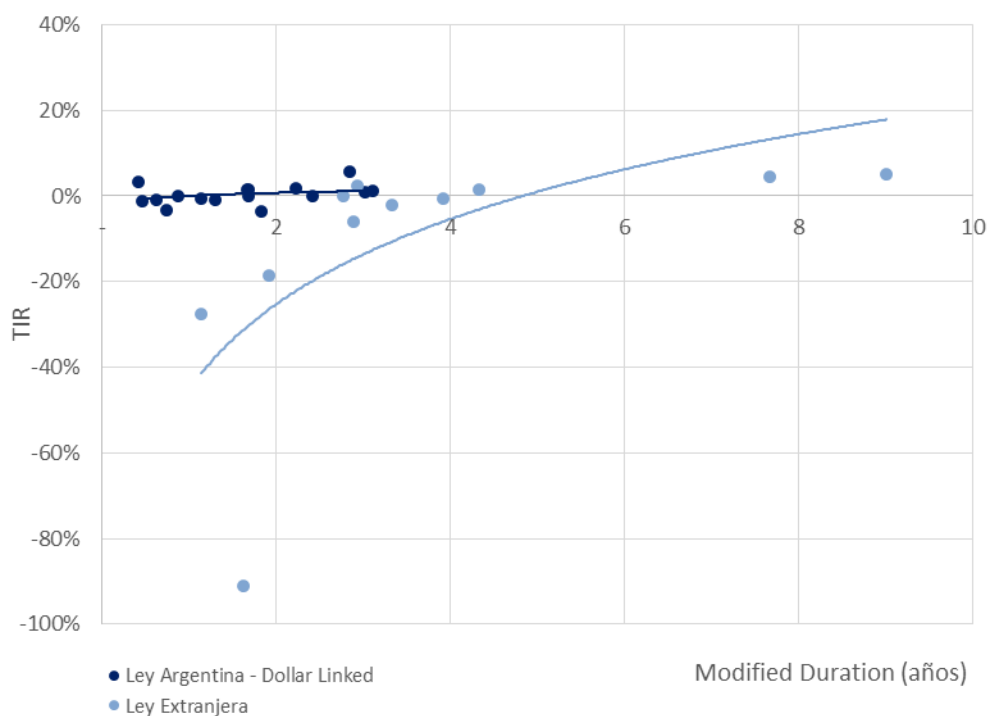


Fuente. Elaboración propia en base a IAMC

Cotizaciones de Bonos Provinciales emitidos en Dólares

Bonos Provinciales (en Dólares) al 07/08/2015	Maturity	Cupon (%)	Próximo Vto.	TIR	MD	Cotización
Ley Argentina - Dollar Linked						
CHACO Garant.	CHSG2	04/11/15	Fija=4	04/09/15 A+R	-95,5%	0,2 26,47
CHUBUT Cl.1 Vto. 2019	PUO19	21/10/19	Fija=4	21/10/15 R	1,7%	2,2 972,00
C.A.B.A. Clase 7 Vto. 2016	BDC16	09/05/16	Fija=4.75	09/11/15 R	-3,3%	0,7 989,00
C.A.B.A. Clase X Vto. 2016	BD4C6	27/11/16	Fija=0.4	27/11/15 R	-0,8%	1,3 936,50
C.A.B.A. Clase 8 Vto. 2018	BD2C6	27/06/16	Fija=2.48	27/12/15 R	0,1%	0,9 943,50
C.A.B.A. Clase 3 Vto. 2018	BDC18	15/03/18	Fija=3.98	15/09/15 R	-3,5%	1,8 1.070,00
C.A.B.A. Clase 4 Vto. 2019	BDC19	17/05/19	Fija=3.98	17/11/15 R	-0,1%	2,4 1.025,00
C.A.B.A. Clase 5 Vto. 2019	BD2C9	20/12/19	Fija=1.95	20/12/15 R	1,0%	3,0 950,00
C.A.B.A. Clase 6 Vto. 2020	BDC20	28/01/20	Fija=1.95	28/01/16 R	1,1%	3,1 946,00
BONCOR 2017	CO17	07/12/17	Fija=12	07/09/15 A+R	-0,6%	1,1 310,00
ENTRE RIOS S.1 Vto. 2016	ERG16	06/08/16	Fija=4.8	06/11/15 A+R	-1,0%	0,6 430,00
FORMOSA	FORM3	27/02/22	Fija=5	27/08/15 A+R	5,7%	2,8 618,00
MENDOZA Cl.1 Vto. 2016	PMY16	28/05/16	Fija=3	28/08/15 A+R	3,2%	0,4 412,00
MENDOZA Cl. 2 Vto. 2018	PMO18	30/10/18	Fija=2.75	30/10/15 A+R	1,6%	1,7 719,00
MENDOZA Cl. 3 Vto. 2018	PMD18	18/12/18	Fija=2.75	18/09/15 A+R	1,4%	1,7 780,00
NEUQUEN S.1 Vto. 2016	NDG1	12/06/16	Fija=3	12/09/15 A+R	-1,3%	0,5 420,00
NEUQUEN S.2 Vto. 2018	NDG21	11/10/18	Fija=3.9	28/10/15 A+R	-0,1%	1,7 855,00
TUCUMAN CONSADEP serie 2	TUCS2	05/09/15	L180=0.31	05/09/15 A+R	245,0%	0,0 42,55
Ley Extranjera						
BUENOS AIRES 2015 11.75%	BP15	05/10/15	Fija=11.75	05/10/15 A+R	-91,1%	1,6 1.395,00
BUENOS AIRES 2018 9.375%	BP18	14/09/18	Fija=9.38	14/09/15 R	-6,1%	2,9 1.410,00
BUENOS AIRES 2021 10.875%	BP21	26/01/21	Fija=10.88	26/01/16 R	-0,7%	3,9 1.360,00
BUENOS AIRES 2021 9.95%	PBJ21	09/06/21	Var.=9.95	09/12/15 R	1,5%	4,3 1.335,00
BUENOS AIRES 2028 9.625%	BP28	18/04/28	Fija=9.625	18/10/15 R	4,4%	7,7 1.395,00
Desc. Corto Pzo. - Bs. As.	BDED	15/04/17	Fija=9.25	15/10/15 A+R	-27,7%	1,1 560,00
Par Mediano Pzo. - Bs. As.	BPMD	01/05/20	Fija=3	01/11/15 R	-2,0%	3,3 1.110,00
Par Largo Pzo. - Bs. As.	BPLD	15/05/35	Fija=4	15/11/15 R	5,2%	9,0 840,00
MENDOZA	BARX1	04/09/18	Fija=5.5	04/09/15 A+R	-18,5%	1,9 493,00
NEUQUÉN Regalías Gdo.II	NRH2	26/04/21	Fija=7.88	26/10/15 A+R	0,1%	2,8 798,47
SALTA Garantizado Regalías	SARH	16/03/22	Fija=9.5	16/09/15 A+R	2,4%	2,9 907,24

Curva de rendimientos Bonos Provinciales emitidos en Dólares



Fuente. Elaboración propia en base a IAMC

D.Deuda Corporativa

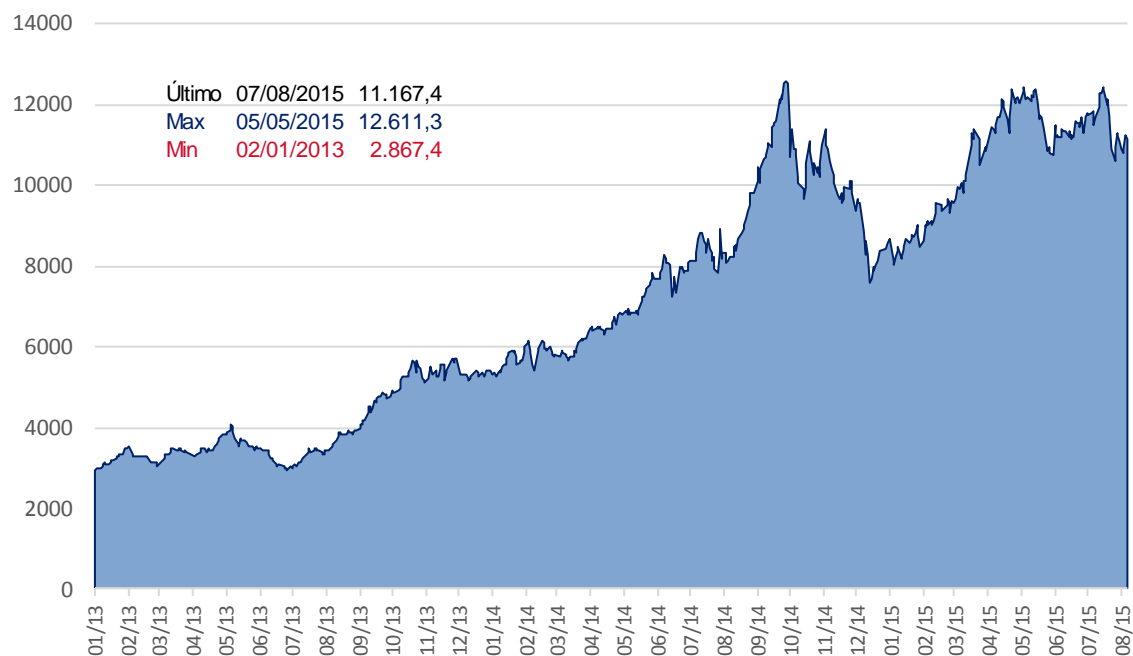
Colocaciones de las últimas 4 semanas

Emisor	Fecha de colocación	Mda	Monto Colocado	Plazo	Cupón	Tipo de Bono	Resultado de colocación	Dur	Calif. de Riesgo			
GENERACIÓN MEDITERRÁNEA	Clase IV	13-jul-15	AR	130.000.000	24 meses	Fija 9 meses, luego Badlar + 6,5%	ON	Fija 28,02%	18,00	FIX SCR S.A.	A	
LABORATORIOS RICHMOND	Clase I	14-jul-15	AR	20.000.000	36 meses	Badlar + Margen (Max 35%)	ON	Margen 2,95%	15,12	EvaI. Lat. S.A.	A	
YPF S.A.	Clase XL	15-jul-15	AR	500.000.000	24 meses	Badlar + Margen	ON	Margen 3,49%	19,77	FIX SCR S.A.	AA	
CELULOSA ARGENTINA S.A.	Clase 4	15-jul-15	AR	619.300.000	18 meses	Hasta el mes 9 tasa fija, luego Badlar + Margen	ON	Margen 5,00%	13,20	FIXSCR S.A	A	
	Clase 5	15-jul-15	USD	Desierta	21 meses	Fija	ON	Desierta	Desierta	Desierta	FIXSCR S.A	A
BANCO PATAGONIA S.A.	Clase III	16-jul-15	AR	332.200.000	18 meses	Fija 9 meses, luego Badlar + 3,75%	ON	Fija 25,50%	15,84	Moody's	Aaa	
BACS BANCO DE CRÉDITO Y	Clase IV	20-jul-15	AR	141.666.000	21 meses	Fija 9 meses, luego Badlar + 4,5%	ON	Fija 27,50%	15,36	FIX SCR S.A.	AA	
ROMBO COMPAÑÍA FINANCIERA S.A.	Serie 29	22-jul-15	AR	150.000.000	24 meses	Badlar + Margen	ON	Margen 4,23%	17,90	Moody's	Aa2	
QUICKFOOD S.A.	Clase VII	22-jul-15	AR	101.313.131	24 meses	Badlar + Margen	ON	Margen 3,00%	18,48	Moody's	Aaa	
	Clase VIII	22-jul-15	AR	195.888.888	60 meses	Badlar + Margen	ON	Margen 5,50%	33,60	Moody's	Aaa	
SANTIAGO SAENZ S.A.	Clase IV	23-jul-15	AR	50.000.000	12 meses	Fija 28% 6 meses, luego Badlar + margen	VCP	Margen 5,98%	10,00	FIX SCR S.A.	A2	
GRUPO FINANCIERO GALICIA S.A.	Clase VIII	23-jul-15	AR	160.000.000	24 meses	Fija 9 meses, luego Badlar + 4,25%	ON	Fija 27,00%	19,44	EvaI. Lat. S.A.	AA-	
BANCO SUPERVIELLE S.A.	Clase XX	24-jul-15	AR	129.500.000	18 meses	Fija 6 meses, luego Badlar + 4,5%	ON	Fija 27,50%	15,48	FIX SCR S.A.	A-	
MERCEDES BENZ COMPAÑÍA FINANCIERA ARGENTINA S.A.	Clase 24	27-jul-15	AR	48.000.000	12 meses	Fija	ON	Fija 26,30%	10,80	FIXSCR S.A	A1+	
BBVA BANCO FRANCÉS S.A.	Clase 25	27-jul-15	AR	152.000.000	18 meses	Badlar + Margen	ON	Margen 3,45%	17,76	FIXSCR S.A	AA	
BBVA BANCO FRANCÉS S.A.	Clase 16	27-jul-15	AR	204.375.000	24 meses	Badlar + Margen	ON	Margen 3,75%	19,77	FIX SCR S.A.	AA	
TARSHOP S.A.	Clase XXII	28-jul-15	AR	126.666.666	18 meses	Fija 6 meses, luego Badlar + 5%	ON	Fija 29,00%	15,60	FIX SCR S.A.	AA-	
COMPAÑÍA FINANCIERA	Clase XV	29-jul-15	AR	210.000.000	21 meses	Fija 9 meses, luego Badlar + 4,5%	ON	Fija 27,99%	15,36	FIX SCR S.A.	AA-	
CARBOCLOR S.A	Clase I	03-ago-15	AR	95.000.000	18 meses	Fija 9 meses, luego Badlar + 3,5%	ON	Fija 27,50%	14,40	Moody's	Aaa	
	Clase II	03-ago-15	AR	Desierta	36 meses	Fija 26,50% 9 meses, luego Badlar + Margen	ON	Desierta	Desierta	Desierta	Moody's	Aaa
ICBC (ARGENTINA) S.A.	Clase VI	03-ago-15	AR	201.333.332	18 meses	Badlar + Margen	ON	Margen 3,50%	15,60	Moody's	Aaa	
JOSE CARTELLONE CONSTRUCCIONES	Clase IV Serie I	04-ago-15	AR	18.000.000	24 meses	Fija 12 meses, luego Badlar + 4,5%	ON	Fija 28,00%	19,32	FIX SCR S.A.	A-	
BANCO COMAFI S.A.	Clase 12	04-ago-15	AR	83.700.000	12 meses	Fija	ON	Fija 27,50%	11,11	FIX SCR S.A.	A1	
	Clase 13	04-ago-15	AR	127.324.000	21 meses	Fija 9 meses, luego Badlar + 4,5%	ON	Fija 27,75%	17,66	FIX SCR S.A.	A+	
CENTRAL TÉRMICA LOMA DE LA LATA S.A.	Clase B	04-ago-15	AR	Suspendida	12 meses	Fija	ON	Desierta	Desierta	Desierta	FIX SCR S.A.	A2
	Clase C	04-ago-15	AR	257.954.545	21 meses	Fija 6 meses, luego Badlar + 4,5%	ON	Fija 27,75%	18,00	FIX SCR S.A.	A-	
GENNEIA S.A.	Clase XVI	05-ago-15	AR	48.888.888	18 meses	Fija 28% 6 meses, luego Badlar + margen	ON	Margen 5,50%	15,36	FIX SCR S.A.	A-	
	Clase XVII	05-ago-15	USD	10.212.903	24 meses	Fija	ON	Fija 5,25%	22,92	FIX SCR S.A.	A-	
ACTUAL S.A.	Serie IV	05-ago-15	AR	5.000.000	40 meses	Badlar + 5% (Min:25% - Max35%)	ON	Precio 96,63%	15,68	EvaI. Lat. S.A.	BBB	
BANCO DE LA CIUDAD DE BUENOS AIRES	Clase V	06-ago-15	AR	257.875.000	12 meses	Fija	TITULOS DE DEUDA	Fija 27,25%	10,92	EvaI. Lat. S.A.	AA-	
	Clase VI	06-ago-15	AR	242.125.000	36 meses	Fija 26,75% 9 meses, luego Badlar + Margen	TITULOS DE DEUDA	Margen 4,50%	26,04	EvaI. Lat. S.A.	AA-	
CRESUD S.A. C.I.F.A	Serie XI/Clase XXI	07-ago-15	AR	192.233.000	18 meses	Fija 9 meses, luego Badlar + 3,75%	ON	Fija 27,50%	15,48	FIX SCR S.A.	AA-	
	Serie XI/Clase XXII	07-ago-15	USD	22.699.363	48 meses	4,00%	ON	Precio 97,65%	42,00	FIX SCR S.A.	AA-	

Fuente. Elaboración propia en base a BCBA y BCR.

III. Renta Variable

1. Evolución Merval



Fuente. Elaboración propia en base a Reuters

2. Cotizaciones Merval

Panel Merval

Panel Líder Merval	Última Cotización 07/08/2015	Var % Semanal	Var % MTD	Var % YTD	Var % Anual	Min 52 sem	Max 52 sem	Cap Bursatil (millones \$)
MERVAL	11.167,45	0,6%	0,6%	30,2%	35,5%	7.275,99	12.611,29	1.032.283
Aluar	8,10	-5,8%	-5,8%	7,4%	118,5%	3,55	11,16	22.680
Petroleo Brasileiro	41,10	-10,1%	-10,1%	-6,8%	-51,6%	29,50	137,00	536.129
Banco Macro	61,50	8,3%	8,3%	24,2%	57,7%	38,00	80,00	36.566
Sociedad Comercial del Plata	3,39	-0,3%	-0,3%	84,2%	219,8%	1,01	3,75	4.610
Edenor	8,45	-2,3%	-2,3%	55,0%	14,2%	5,01	10,95	3.737
Siderar	6,13	-2,4%	-2,4%	3,9%	66,2%	3,62	8,24	27.690
BBVA Francés	76,00	13,4%	13,4%	42,9%	84,0%	40,00	97,50	40.763
Grupo Financiero Galicia	27,80	10,8%	10,8%	50,7%	82,8%	14,31	31,31	28.329
Pampa Holding	8,54	4,1%	4,1%	93,7%	96,3%	4,05	9,50	11.224
Tenaris	167,00	0,6%	0,6%	-8,1%	-24,2%	155,00	344,43	197.150
YPF	313,80	2,7%	2,7%	0,0%	-10,5%	242,57	558,86	123.405

Fuente. Elaboración propia en base a Reuters

IV. Fondos

1. Resumen patrimonial por tipo de inversión

Tipo de Inversión	Renta Variable	Renta Fija	Renta Mixta	PyMEs	Infraes.	Retorno Total	Mercado de Dinero	Total
Patrimonio al 07/08/2015 (millones)	5.772	99.015	14.854	7.014	9.676	1.705	40.995	179.031
Cantidad de Cuotapartes (millones)	1.799	76.998	11.640	5.749	15.000	689	37.123	148.997
Valor Promedio (mil cuotas)	3.208	1.286	1.276	1.220	645	2.477	1.104	1.202
Δ% Patrimonio Semanal	2,6%	1,0%	2,8%	-0,5%	0,6%	2,5%	8,5%	2,8%
Δ% Cantidad Cuotapartes Semanal	-0,3%	0,3%	2,8%	-0,5%	0,0%	0,1%	16,2%	3,6%
Δ% Valor Promedio Semanal	3,0%	0,7%	0,1%	0,1%	0,6%	2,5%	-5,0%	-0,8%
Δ% Patrimonio YTD	34,2%	46,2%	33,7%	30,0%	25,4%	11,6%	10,1%	32,6%
Δ% Cantidad Cuotapartes YTD	13,0%	48,3%	21,1%	20,5%	3,6%	8,6%	7,0%	26,6%
Δ% Valor Promedio YTD	18,8%	-1,4%	10,3%	7,9%	21,0%	2,7%	2,9%	4,7%

Fuente: Elaboración propia en base a CAFCI

V. Monedas

1. Mercado Spot

Evolución del Dólar Oficial vs. Dólar Bolsa



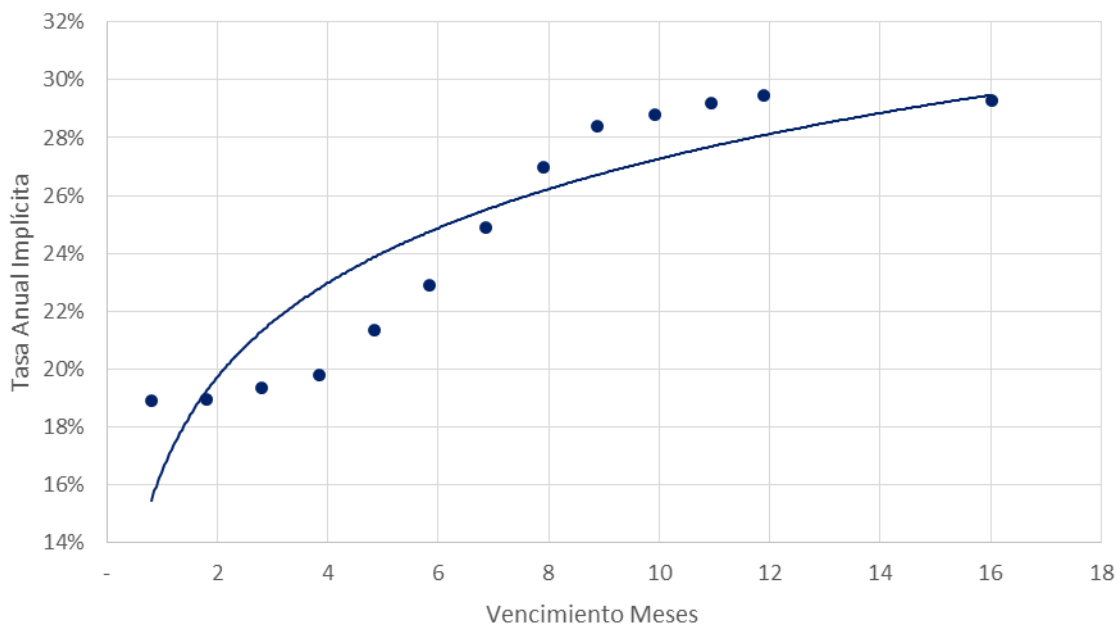
Fuente: Reuters

2. Futuros

Cotización de futuros en ROFEX

Vto	ROFEX 07/08/2015			
	Precio	Tasa Implícita	TEA Implícita	TNA Implícita
08/2015	9,319	1,15%	18,91%	17,41%
09/2015	9,453	2,60%	18,94%	17,57%
10/2015	9,596	4,15%	19,33%	18,04%
11/2015	9,753	5,86%	19,80%	18,58%
12/2015	9,950	7,99%	21,36%	20,12%
01/2016	10,170	10,38%	22,88%	21,65%
02/2016	10,444	13,36%	24,87%	23,66%
03/2016	10,759	16,77%	26,98%	25,83%
04/2016	11,055	19,99%	28,41%	27,43%
05/2016	11,328	22,95%	28,80%	28,11%
06/2016	11,600	25,90%	29,22%	28,82%
07/2016	11,860	28,72%	29,45%	29,37%
11/2016	12,925	40,28%	29,29%	30,57%

Curva de rendimiento implícito de futuros en ROFEX



Fuente: Elaboración propia en base a Reuters

Contacto

Para mayor información sobre la Newsletter o sobre FIRST Capital Markets, por favor contáctenos:

BUENOS AIRES

Ortiz de Ocampo 3302 Módulo 1 - PB 2

C1425DSV Ciudad de Buenos Aires

República Argentina

(+54 11) 5235-1032

Alexis Avcharian

alexis.avcharian@firstcma.com

+54 11 5235 9117

Alejandro Caramella

alejandro.caramella@firstcma.com

+54 341 527 5827

Pedro A. Cristiá, CFA

pedro.cristia@firstcma.com

+54 341 527 0619

Rodrigo Terré

rodrigo.terre@firstcma.com

+54 11 5235 9116