



FIRST

CAPITAL MARKETS

Informe Semanal

Del 20 al 24 de Julio



Contenido

Contenido	2
I. Resumen de mercados.....	3
1. Cotizaciones y evolución semanal de mercados	3
II. Renta Fija	4
A. Instrumentos de corto plazo.....	4
1. Lebac y Nobac	4
2. Caucciones y Cheques de Pago Diferido	4
3. Fideicomisos Financieros	5
4. Curvas de rendimiento de instrumentos de corto y mediano plazo	5
B. Tasas de interés Sistema Bancario.....	6
C. Bonos	7
1. Bonos Soberanos	7
2. Bonos Provinciales	9
D. Deuda Corporativa.....	11
III. Renta Variable.....	12
1. Evolución Merval	12
2. Cotizaciones Merval.....	12
IV. Fondos	13
1. Resumen patrimonial por tipo de inversión	13
V. Monedas.....	14
1. Mercado Spot	14
2. Futuros.....	15
Contacto.....	16

I. Resumen de mercados

1. Cotizaciones y evolución semanal de mercados

	24/07/2015	17/07/2015	Var. Semanal	YTD
Tasas				
Caución (7 días)	21,73%	21,32%	41 bp	19 bp
CHPD (90 días)	18,00%	16,78%	122 bp	-675 bp
Lebac (90 días)	26,04%	25,92%	12 bp	-82 bp
Call Bancario (1 día)	27,00%	29,00%	-200 bp	100 bp
Badlar Privados (30 días)	21,06%	20,56%	50 bp	69 bp
Tasa Implícita Rofex (1 año)	29,07%	28,80%	28 bp	-277 bp
Monedas				
Dólar Oficial	9,17	9,15	0,24%	7,22%
Dólar Bolsa	12,95	13,04	-0,64%	5,05%
Euro / Dólar	1,10	1,08	1,42%	-9,22%
Real / Dólar	3,35	3,19	5,24%	26,25%
Mercados				
Argentina				
Merval	10904,07	12377,74	-11,91%	27,10%
M.AR	10187,53	11540,83	-11,73%	30,10%
Índice de Bonos del IAMC	4519,92	4618,58	-2,14%	16,54%
América				
S&P 500 (USA)	2079,65	2126,64	-2,21%	1,01%
Nasdaq (USA)	5088,63	5210,14	-2,33%	7,44%
Dow Jones (USA)	17568,53	18086,45	-2,86%	-1,43%
Bovespa (Brasil)	49245,84	52341,80	-5,91%	-1,52%
Mexbol (México)	44249,49	45325,38	-2,37%	2,56%
Europa				
DAX (Alemania)	11347,45	11673,42	-2,79%	15,72%
CAC 40 (Francia)	5057,36	5124,39	-1,31%	18,36%
FTSE 100 (UK)	6579,81	6775,08	-2,88%	0,21%
IBEX 35 (España)	11309,30	11480,70	-1,49%	10,02%
Asia				
Nikkei 225 (Japón)	20544,53	20650,92	-0,52%	17,73%
Shanghai SE (China)	4070,91	3957,35	2,87%	25,85%
Hang Seng (Hong Kong)	25128,51	25415,27	-1,13%	6,45%
Commodities				
Soja (USD/Ton.)	364,20	372,83	-2,32%	-2,75%
Maíz (USD/Ton.)	154,53	165,45	-6,60%	-1,13%
Trigo (USD/Ton.)	188,02	203,55	-7,63%	-13,23%
Petróleo WTI (USD/Barril)	47,98	50,88	-5,70%	-10,23%
Oro (USD/Onza Troy)	1098,35	1133,60	-3,11%	-7,20%

Fuente: Bolsar, Reuters

II. Renta Fija

A. Instrumentos de corto plazo

1. Lebac y Nobac

Licitación primaria de Letras \$ Internas

SUBASTA	PLAZO	VENCIMIENTO	TNA IMPLÍCITA	TIPO	PRECIO DE CORTE	MONTO ACEPTADO (mill)
21/07/2015	98	28/10/2015	26,04	\$ INTERNAS	93,4653	528,97
21/07/2015	119	18/11/2015	26,39	\$ INTERNAS	92,0778	513,45
21/07/2015	161	30/12/2015	26,96	\$ INTERNAS	89,3708	1569,31
21/07/2015	210	17/02/2016	27,64	\$ INTERNAS	86,2780	1552,79
21/07/2015	252	30/03/2016	28,25	\$ INTERNAS	83,6791	1562,09

Licitación primaria de Letras USD

SUBASTA	PLAZO	VENCIMIENTO	TNA IMPLÍCITA	TIPO	PRECIO DE CORTE	MONTO ACEPTADO (mill)
21/07/2015	35	26/08/2015	3,75	USD "N"	99,6417	4,01
21/07/2015	91	21/10/2015	4,40	USD "N"	98,9149	5,71
21/07/2015	182	20/01/2016	4,50	USD "N"	97,8054	0,94
21/07/2015	357	13/07/2016	4,70	USD "N"	95,6050	0,57

SUBASTA	PLAZO	VENCIMIENTO	TNA IMPLÍCITA	TIPO	PRECIO DE CORTE	MONTO ACEPTADO (mill)
21/07/2015	35	26/08/2015	3,25	USD "V"	99,6893	125,42
21/07/2015	91	21/10/2015	3,90	USD "V"	99,0370	42,55
21/07/2015	182	20/01/2016	4,00	USD "V"	98,0445	6,46
21/07/2015	357	13/07/2016	4,20	USD "V"	96,0541	2,24

Fuente: Reuters

2. Caucciones y Cheques de Pago Diferido

Evolución de Tasas promedio en función del plazo

Tasas al	Días									
24/07/2015	7	14	21	30	60	90	120	150	180	360
Caucciones	21,73%	22,33%	23,09%	23,22%						
CHPD	17,49%	18,50%	17,50%	18,03%	20,72%	18,00%	19,44%	20,56%	20,50%	22,25%

Fuente: BOLSAR y Reuters

3. Fideicomisos Financieros

Colocaciones últimas 4 semanas

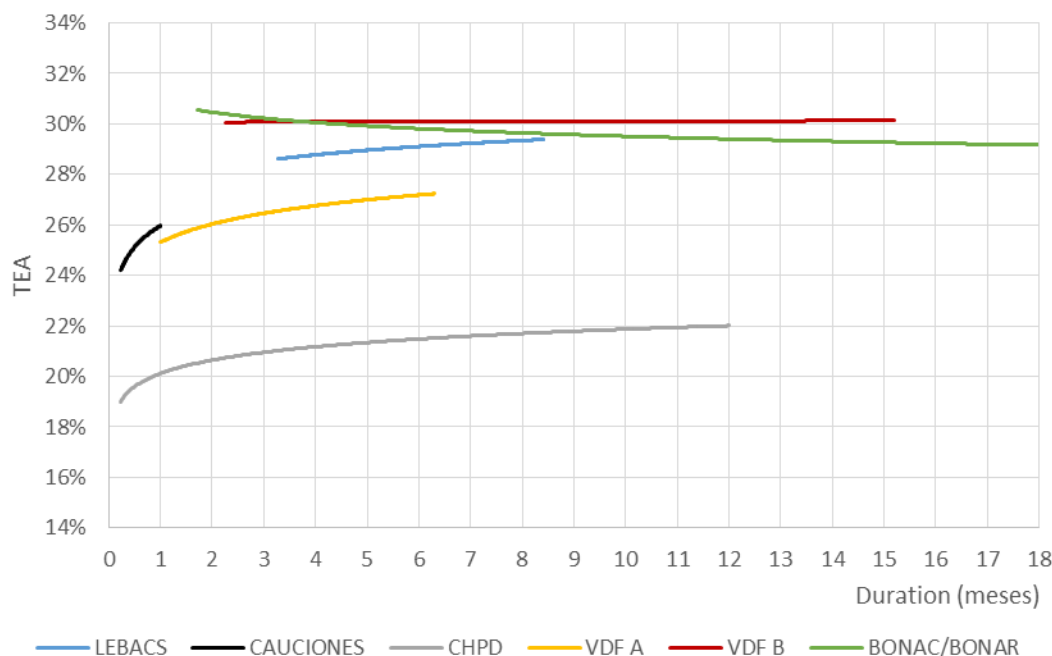
Fideicomiso	Monto Total (\$ Mill.)	Cupón VDF Clase A (TNA)	Calif.	Colocaciones Del 29-Jun al 24-Jul				Fecha Colocación
				VDF A		VDF B		
				DUR	R. E	DUR	R. E	
1 Galileo Rental Oil & Gas IV	USD 4,52	4,00%	AA	5,0	5,0%			29/06/2015
2 Megabono Crédito 134	219,5	B+2%(22,5%-30%)	AAA	5,5	26,1%	11,9	29,3%	30/06/2015
3 CMR Falabella LII	118,5	B+2,5%(22%-29%)	AAA	2,6	26,5%			30/06/2015
4 Tarjeta Shopping LXXXIV	104,9	B+2%(22,5%-30%)	AAA	5,7	28,3%			01/07/2015
5 Tarjeta Actual XIV	58,9	B+3%(24%-32%)	AA+	6,3	26,8%	15,2	32,0%	01/07/2015
6 AGL VII	45,4	B+3,5%(24%-32%)	AA	2,7	25,3%	6,9	31,4%	02/07/2015
7 Agros Soluciones I	49,6	B+2,5%(22,5%-29,5%)	A1	1,2	24,0%	2,3	30,2%	06/07/2015
8 Vicentin Exportaciones IV	D 40 y \$ 2	1,50%	AA-	12,5	2,5%	11,5	30,0%	07/07/2015
9 Consubond 113	222,1	B+2%(24%-31%)	AAA	3,4	25,1%	10,0	28,9%	08/07/2015
10 Columbia Personales XXXV	156,1	B+2,5%(22,5%-30%)	AAA	2,1	27,5%	9,6	NA	13/07/2015
11 Garbarino 113	300,9	B+2%(21,25%-28,75%)	AAA	2,9	28,9%	8,4	30,7%	14/07/2015
12 Fava XXXIV	82,5	B+2,5%(23%-30%)	AAA	3,3	26,0%			15/07/2015
13 Don Mario Semillas III	105,1	B+2,5%(23%-30%)	A1	1,0	25,8%			24/07/2015
14 Banco Plano XXXVIII	180,8	B+2,5%(24%-31%)	AAA	4,5	27,3%	9,0	28,4%	24/07/2015

* RE: Rendimiento esperado considerando Badlar constante durante la vida del Bono para las emisiones en pesos.

Nota: En aquellos casos que no se emitieron Bonos B se exhibe el cuadrante en blanco y cuando se emitieron Bonos B pero no se adjudicaron ofertas figura "NA".

Fuente. Elaboración propia en base a BCBA y BCR

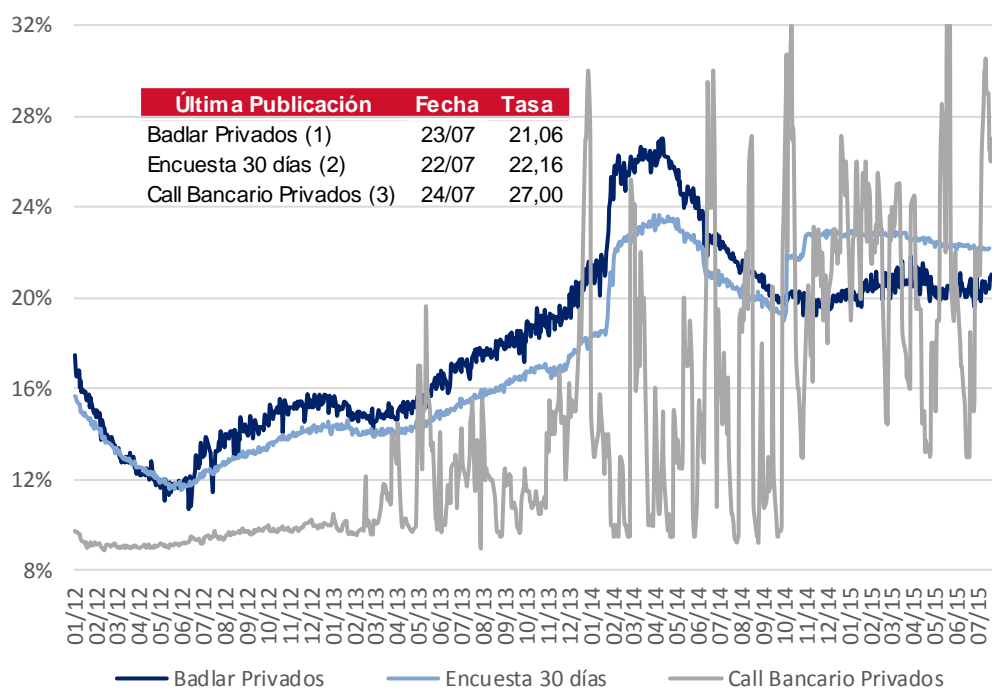
4. Curvas de rendimiento de instrumentos de corto y mediano plazo



Fuente. Elaboración propia en base a Reuters, BOLSAR, BCBA y BCR

B. Tasas de interés Sistema Bancario

Evolución Badlar Promedio Bancos Privados y Call Bancario



- (1) Depósitos Bancos Privados de más de \$1.000.000 de 30 a 35 días de plazo
- (2) Plazo fijo Bancos Privados de \$100.000 a \$499.999 de 30 a 44 días de plazo
- (3) Call a 1 día entidades de 1º línea

Fuente: BCRA y Reuters

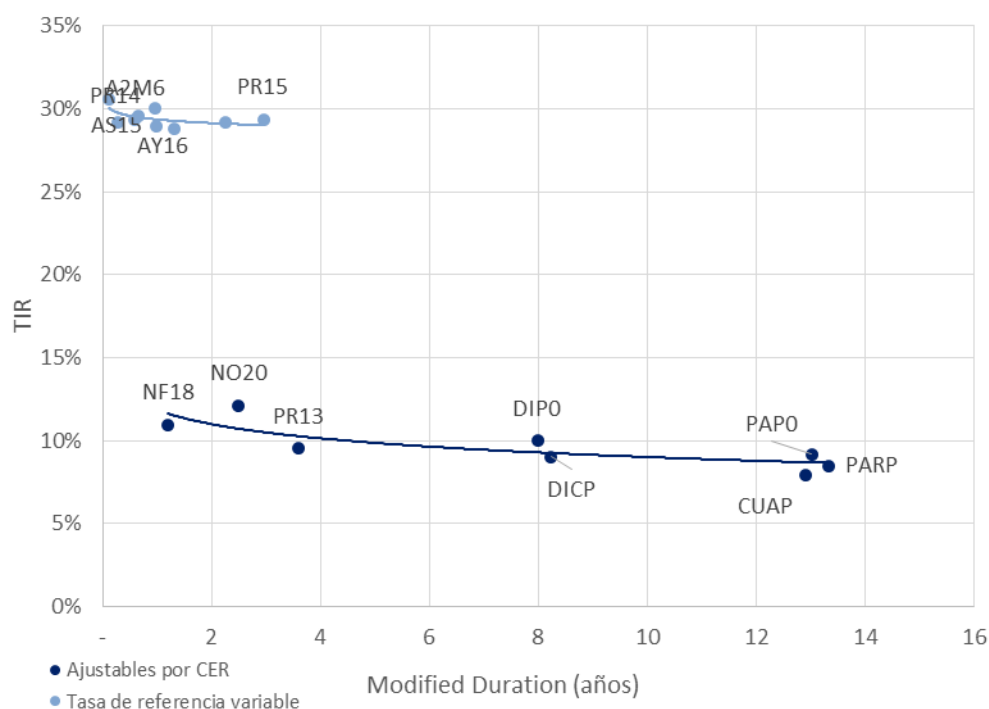
C. Bonos

1. Bonos Soberanos

Cotizaciones de Bonos Soberanos emitidos en Pesos

Bonos Soberanos (en Pesos) al 24/07/2015	Maturity	Cupon (%)	Próximo Vto.	TIR	MD	Cotización
Ajustables por CER						
PAR \$ Ley Arg.	PARP	31/12/38	Fija=1.18	30/09/15 R	8,5%	13,3 124,00
DISCOUNT \$ Ley Arg.	DICP	31/12/33	Fija=5.83	31/12/15 R	9,0%	8,2 319,00
CUASIPAR en \$	CUAP	31/12/45	Fija=3.31	31/12/15 R	7,9%	12,9 231,00
PAR \$ Ley Arg.	PAP0	31/12/38	Fija=1.18	30/09/15 R	9,2%	13,0 113,00
DISCOUNT \$ Ley Arg.	DIP0	31/12/33	Fija=5.83	31/12/15 R	10,0%	8,0 295,00
Bocon Prov. 4° 2%	PR12	03/01/16	Fija=2	03/08/15 A+R	15,7%	0,2 21,10
Bocon Cons. 6° 2%	PR13	15/03/24	Fija=2	15/08/15 A+R	9,5%	3,6 259,00
BOGAR 2018	NF18	04/02/18	Fija=2	04/08/15 A+R	11,0%	1,2 131,50
BOGAR 2020	NO20	04/10/20	Fija=2	04/08/15 A+R	12,1%	2,5 210,71
Tasa de referencia variable						
Bocon Prov. 4° en \$	PRO7	01/01/16	Var.=0.2494	01/08/15 A+R	76,3%	0,2 4,54
Bocon Cons. 7°	PR14	04/01/16	Var.=20.5	05/10/15 A+R	29,2%	0,3 49,80
Bocon Cons. 8°	PR15	04/10/22	Var.=20.5	05/10/15 R	29,4%	3,0 147,00
BONAR 2015	AS15	10/09/15	Var.=23.63	10/09/15 A+R	30,6%	0,1 21,20
BONAC 2016	A2M6	31/03/16	Var.=26.05	30/09/15 R	29,3%	0,6 101,70
BONAC 2016	AY16	09/05/16	Var.=26.72	10/08/15 R	29,6%	0,6 105,90
BONAR 2016	AS16	29/09/16	Var.=22.69	29/09/15 R	28,9%	1,0 98,50
BONAC 2016	A2S6	30/09/16	Var.=26.05	30/09/15 R	30,1%	1,0 100,90
BONAR 2017	AM17	28/03/17	Var.=22.69	28/09/15 R	28,8%	1,3 97,50
BONAR 2019	AMX9	11/03/19	Var.=23.13	11/09/15 R	29,2%	2,3 96,00

Curva de rendimientos Bonos Soberanos emitidos en Pesos

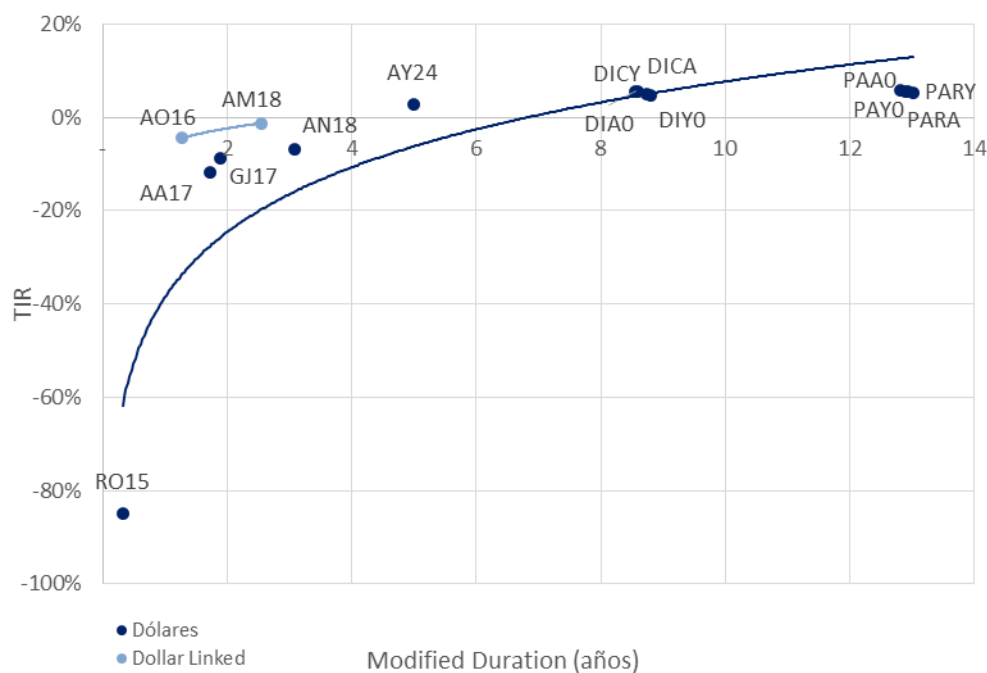


Fuente. Elaboración propia en base a IAMC

Cotizaciones de Bonos Soberanos emitidos en Dólares

Bonos Soberanos (en Dólares) al 24/07/2015	Maturity	Cupon (%)	Próximo Vto.	TIR	MD	Cotización
Dólares						
PAR U\$S Ley Arg.	PARA	31/12/38	Fija=2.5	30/09/15	R 5,6%	12,9 728,00
PAR U\$S Ley N.Y.	PARY	31/12/38	Fija=2.5	30/09/15	R 5,3%	13,0 755,00
DISCOUNT U\$S Ley Arg.	DICA	31/12/33	Fija=8.28	31/12/15	R 5,5%	8,6 1.635,00
DISCOUNT U\$S Ley N.Y.	DICY	31/12/33	Fija=8.28	31/12/15	R 4,8%	8,8 1.750,00
PAR U\$S Ley Arg.	PAA0	31/12/38	Fija=2.5	30/09/15	R 5,8%	12,8 710,00
PAR U\$S Ley N.Y.	PAY0	31/12/38	Fija=2.5	30/09/15	R 5,5%	13,0 740,00
DISCOUNT U\$S Ley Arg.	DIA0	31/12/33	Fija=8.28	31/12/15	R 5,7%	8,6 1.620,00
DISCOUNT en U\$S Ley N.Y.	DIY0	31/12/33	Fija=8.28	31/12/15	R 5,0%	8,7 1.710,00
GLOBAL 2017 u\$S Ley N.Y.	GJ17	02/06/17	Fija=8.75	02/12/15	R -8,8%	1,9 1.265,00
BODEN 2015	RO15	03/10/15	Fija=7	03/10/15	A+R -85,0%	0,3 1.338,00
BONAR X	AA17	17/04/17	Fija=7	17/10/15	R -11,8%	1,7 1.284,00
BONAR 2018 en U\$S	AN18	29/11/18	Fija=9	29/11/15	R -6,8%	3,1 1.490,00
BONAR 2024	AY24	07/05/24	Fija=8.75	07/11/15	R 2,7%	5,0 1.255,00
Dollar Linked						
BONAD 2016	AO16	28/10/16	Fija=1.75	28/10/15	R -4,4%	1,3 995,00
BONAD 2018	AM18	18/03/18	Fija=2.4	18/09/15	R -1,3%	2,5 1.015,00

Curva de rendimientos Bonos Soberanos emitidos en Dólares



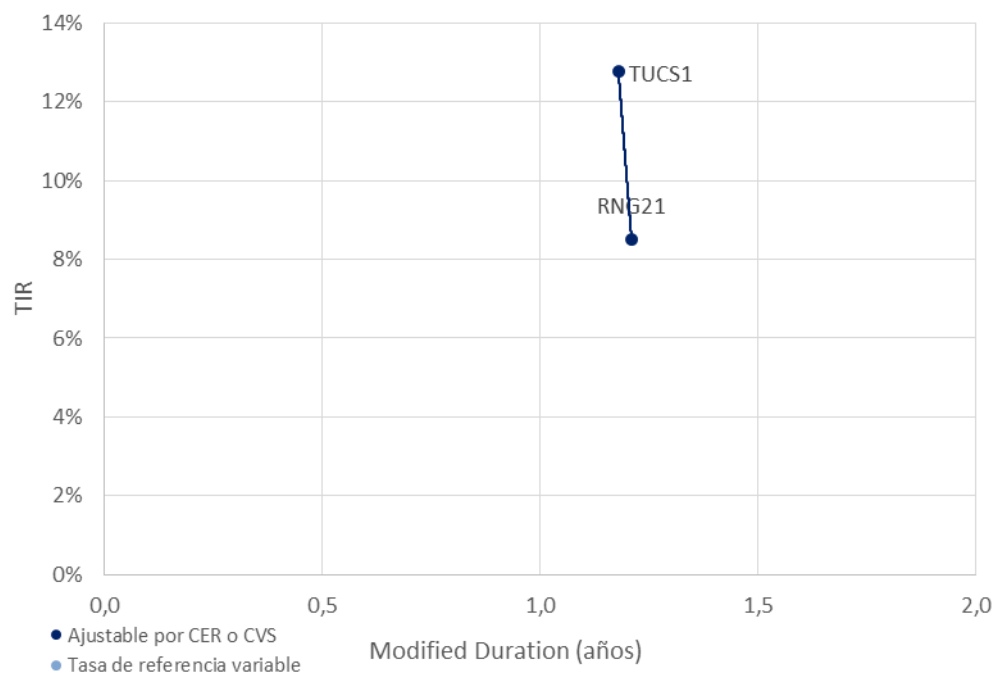
Fuente. Elaboración propia en base a IAMC

2. Bonos Provinciales

Cotizaciones de Bonos Provinciales emitidos en Pesos

Bonos Provinciales (en Pesos) al 24/07/2015	Maturity	Cupon (%)	Próximo Vto.	TIR	MD	Cotización
Ajustable por CER						
TUCUMAN CONSADEP serie 1	TUCS1	04/02/18	Fija=2	04/08/15 A+R 12,8%	1,2	129,00
Ajustable por CVS						
RIO NEGRO BOGAR 2	RNG21	04/02/18	Fija=2	04/08/15 A+R 8,5%	1,2	357,31
Tasa de referencia variable						
CORRIENTES serie 1	BCOR3	01/01/16	CA=0.2494	01/08/15 A+R 136,1%	0,2	4,32
BUENOS AIRES Ley 12836	PB17	30/01/16	CA=0.208	30/07/15 A+R ***	-	3,82

Curva de rendimientos Bonos Provinciales emitidos en Pesos

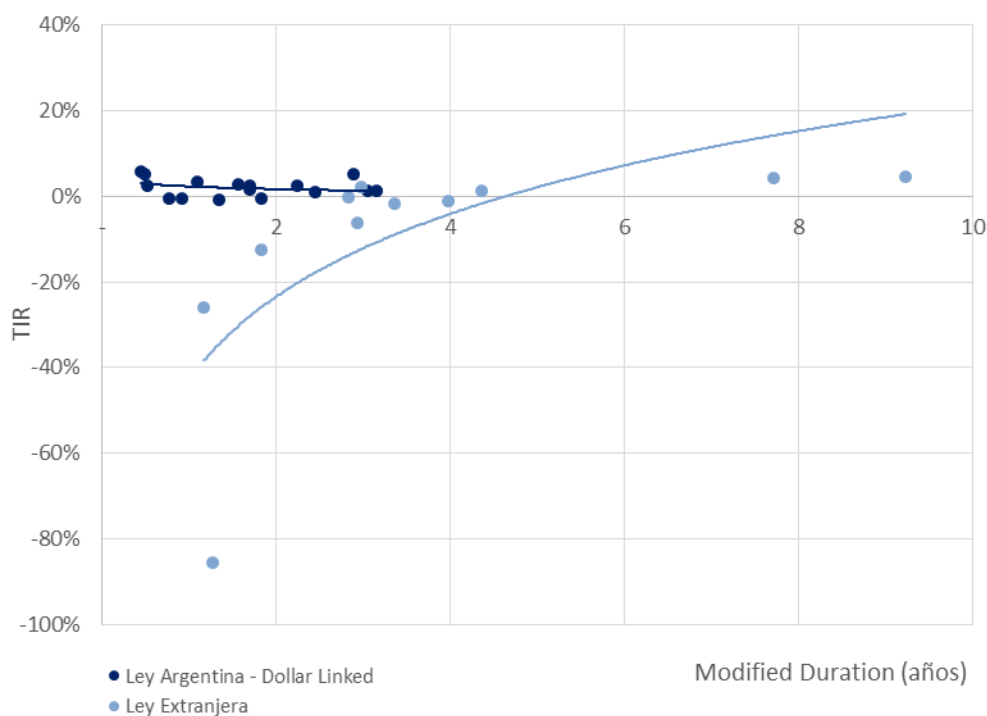


Fuente. Elaboración propia en base a IAMC

Cotizaciones de Bonos Provinciales emitidos en Dólares

Bonos Provinciales (en Dólares) al 24/07/2015	Maturity	Cupon (%)	Próximo Vto.	TIR	MD	Cotización
Ley Argentina - Dollar Linked						
CHACO Garant.	CHSG2	04/11/15	Fija=4	04/08/15 A+R	-89,6%	0,2 35,72
CHUBUT Cl.1 Vto. 2019	PUO19	21/10/19	Fija=4	21/10/15 R	2,5%	2,2 950,00
C.A.B.A. Clase 7 Vto. 2016	BDC16	09/05/16	Fija=4.75	09/11/15 R	-0,4%	0,8 963,00
C.A.B.A. Clase X Vto. 2016	BD4C6	27/11/16	Fija=0.4	27/11/15 R	-0,9%	1,3 933,00
C.A.B.A. Clase 8 Vto. 2018	BD2C6	27/06/16	Fija=2.48	27/12/15 R	-0,5%	0,9 943,50
C.A.B.A. Clase 3 Vto. 2018	BDC18	15/03/18	Fija=3.98	15/09/15 R	-0,6%	1,8 1.010,00
C.A.B.A. Clase 4 Vto. 2019	BDC19	17/05/19	Fija=3.98	17/11/15 R	0,9%	2,4 996,00
C.A.B.A. Clase 5 Vto. 2019	BD2C9	20/12/19	Fija=1.95	20/12/15 R	1,2%	3,0 940,00
C.A.B.A. Clase 6 Vto. 2020	BDC20	28/01/20	Fija=1.95	28/01/16 R	1,2%	3,2 940,00
BONCOR 2017	CO17	07/12/17	Fija=12	07/08/15 A+R	3,5%	1,1 306,50
ENTRE RIOS S.1 Vto. 2016	ERG16	06/08/16	Fija=4.8	06/08/15 A+R	2,6%	0,5 525,00
FORMOSA	FORM3	27/02/22	Fija=5	27/08/15 A+R	5,3%	2,9 620,00
MENDOZA Cl.1 Vto. 2016	PMY16	28/05/16	Fija=3	28/08/15 A+R	5,7%	0,5 405,00
MENDOZA Cl. 2 Vto. 2018	PMO18	30/10/18	Fija=2.75	30/07/15 A+R	2,8%	1,6 760,00
MENDOZA Cl. 3 Vto. 2018	PMD18	18/12/18	Fija=2.75	18/09/15 A+R	2,6%	1,7 760,00
NEUQUEN S.1 Vto. 2016	NDG1	12/06/16	Fija=3	12/09/15 A+R	5,2%	0,5 405,00
NEUQUEN S.2 Vto. 2018	NDG21	11/10/18	Fija=3.9	28/10/15 A+R	1,5%	1,7 828,00
TUCUMAN CONSADEP serie 2	TUCS2	05/09/15	L180=0.31	05/09/15 A+R	108,0%	0,1 42,55
Ley Extranjera						
BUENOS AIRES 2015 11.75%	BP15	05/10/15	Fija=11.75	05/10/15 A+R	-85,7%	1,3 1.395,00
BUENOS AIRES 2018 9.375%	BP18	14/09/18	Fija=9.38	14/09/15 R	-6,2%	2,9 1.410,00
BUENOS AIRES 2021 10.875%	BP21	26/01/21	Fija=10.88	26/01/16 R	-1,2%	4,0 1.380,00
BUENOS AIRES 2021 9.95%	PBJ21	09/06/21	Var.=9.95	09/12/15 R	1,4%	4,4 1.335,00
BUENOS AIRES 2028 9.625%	BP28	18/04/28	Fija=9.625	18/10/15 R	4,3%	7,7 1.395,00
Desc. Corto Pzo. - Bs. As.	BDED	15/04/17	Fija=9.25	15/10/15 A+R	-25,9%	1,2 550,00
Par Mediano Pzo. - Bs. As.	BPMD	01/05/20	Fija=3	01/11/15 R	-1,6%	3,4 1.090,00
Par Largo Pzo. - Bs. As.	BPLD	15/05/35	Fija=4	15/11/15 R	4,5%	9,2 885,00
MENDOZA	BARX1	04/09/18	Fija=5.5	04/09/15 A+R	-12,4%	1,8 435,00
NEUQUÉN Regalías Gdo.II	NRH2	26/04/21	Fija=7.88	26/10/15 A+R	-0,1%	2,8 798,47
SALTA Garantizado Regalías	SARH	16/03/22	Fija=9.5	16/09/15 A+R	2,2%	3,0 907,24

Curva de rendimientos Bonos Provinciales emitidos en Dólares



Fuente. Elaboración propia en base a IAMC

D.Deuda Corporativa

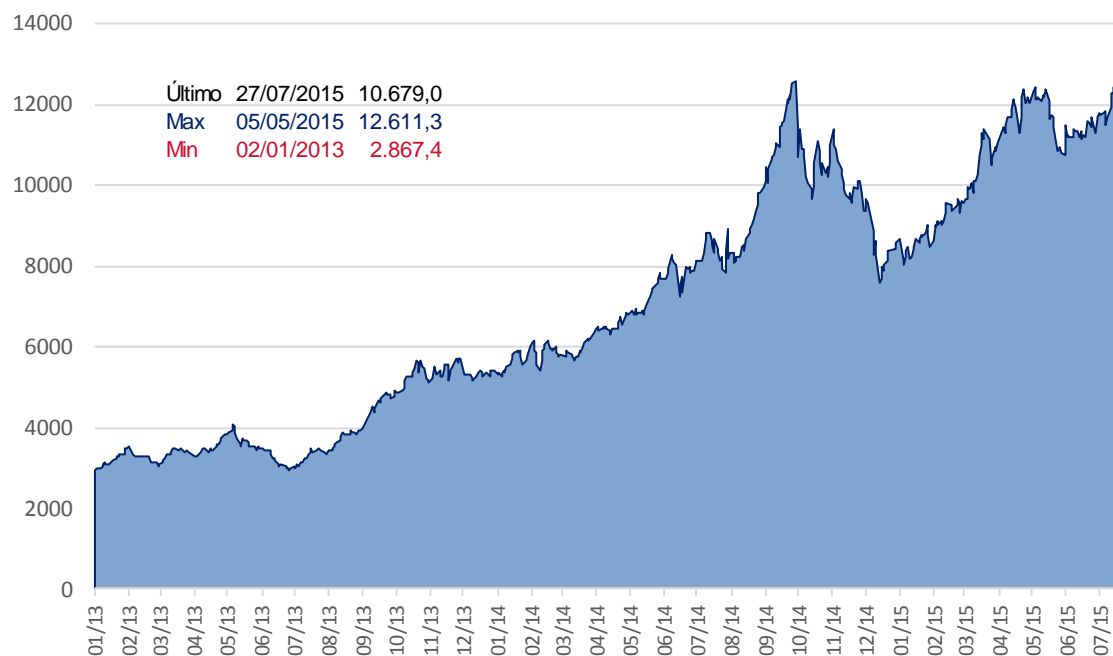
Colocaciones de las últimas 4 semanas

Emisor	Fecha de colocación	Mda	Monto Colocado	Plazo	Cupón	Tipo de Bono	Resultado de colocación	Dur	Calif. de Riesgo		
CGM LEASING	Serie 8/Clase A	03-jul-15	AR	12.500.000	24 meses	Fija	ON	Fija 24,74%	10,88	FIX SCR S.A.	BBB
	Serie 8/Clase B	03-jul-15	AR	34.000.000	36 meses	Badlar + Margen (Min 3%)	ON	Margen 4,80%	14,96	FIX SCR S.A.	BBB
BANCO CMF S.A.	Clase 6	03-jul-15	AR	150.000.000	18 meses	Fija 9 meses, luego Badlar + 4,5%	ON	Fija 27,47%	15,42	FIX SCR S.A.	A
RAGHSA S.A.	Clase 2	07-jul-15	USD	57.888.000	72 meses	Fija	ON	Fija 8,50%	54,20	Moody's	Baa3
AXION ENERGY ARGENTINA S.A.	Clase IV	08-jul-15	AR	150.000.000	60 meses	Badlar + Margen (Max 35%)	ON	Margen 0,50%	38,40	FIX SCR S.A.	AA+
	Clase V	08-jul-15	AR	227.520.000	18 meses	Fija 9 meses, luego Badlar + 3,25%	ON	Fija 24,75%	15,72	FIX SCR S.A.	AA+
GENERACIÓN MEDITERRÁNEA	Clase IV	13-jul-15	AR	130.000.000	24 meses	Fija 9 meses, luego Badlar + 6,5%	ON	Fija 28,02%	18,00	FIX SCR S.A.	A
LABORATORIOS RICHMOND	Clase I	14-jul-15	AR	20.000.000	36 meses	Badlar + Margen (Max 35%)	ON	Margen 2,95%	15,12	Eval. Lat. S.A.	A
CELULOSA ARGENTINA S.A.	Clase 4	15-jul-15	AR	619.300.000	18 meses	Hasta el mes 9 tasa fija, luego Badlar + Margen	ON	Margen 5,00%	13,20	FIXSCR S.A	A
	Clase 5	15-jul-15	USD	Desierta	21 meses	Fija	ON	Desierta	Desierta	Desierta	FIXSCR S.A
YPF S.A.	Clase XL	15-jul-15	AR	500.000.000	24 meses	Badlar + Margen	ON	Margen 3,49%	19,77	FIX SCR S.A.	AA
BANCO PATAGONIA S.A.	Clase III	16-jul-15	AR	332.200.000	18 meses	Fija 9 meses, luego Badlar + 3,75%	ON	Fija 25,50%	15,84	Moody's	Aaa
BACS BANCO DE CRÉDITO Y ROMBO COMPAÑÍA	Clase IV	20-jul-15	AR	141.666.000	21 meses	Fija 9 meses, luego Badlar + 4,5%	ON	Fija 27,50%	15,36	FIX SCR S.A.	AA
QUICKFOOD S.A.	Serie 29	22-jul-15	AR	150.000.000	24 meses	Badlar + Margen	ON	Margen 4,23%	17,90	Moody's	Aa2
	Clase VII	22-jul-15	AR	101.313.131	24 meses	Badlar + Margen	ON	Margen 3,00%	18,48	Moody's	Aaa
	Clase VIII	22-jul-15	AR	195.888.888	60 meses	Badlar + Margen	ON	Margen 5,50%	33,60	Moody's	Aaa
SANTIAGO SAENZ S.A.	Clase IV	23-jul-15	AR	50.000.000	12 meses	Fija 28% 6 meses, luego Badlar + margen	VCP	Margen 5,98%	10,00	FIX SCR S.A.	A2
GRUPO FINANCIERO	Clase VIII	23-jul-15	AR	160.000.000	24 meses	Fija 9 meses, luego Badlar + 4,25%	ON	Fija 27,00%	19,44	Eval. Lat. S.A.	AA-
BANCO SUPERVIELLE S.A.	Clase XX	24-jul-15	AR	129.500.000	18 meses	Fija 6 meses, luego Badlar + 4,5%	ON	Fija 27,50%	15,48	FIX SCR S.A.	A-

Fuente. Elaboración propia en base a BCBA y BCR.

III. Renta Variable

1. Evolución Merval



Fuente. Elaboración propia en base a Reuters

2. Cotizaciones Merval

Panel Merval

Panel Líder Merval	Última Cotización 24/07/2015	Var % Semanal	Var % MTD	Var % YTD	Var % Anual	Min 52 sem	Max 52 sem	Cap Bursatil (millones \$)
MERVAL	10.904,07	-11,9%	-6,5%	27,1%	32,4%	7.275,99	12.611,29	1.057.828
Aluar	8,45	-11,1%	-0,2%	12,0%	137,0%	3,31	11,16	23.660
Petroleo Brasileiro	44,40	-16,2%	-23,6%	0,7%	-46,8%	29,50	137,00	579.176
Banco Macro	56,00	-16,1%	-6,0%	13,1%	32,7%	37,10	80,00	33.296
Sociedad Comercial del Plata	3,30	-7,6%	6,5%	79,3%	200,0%	0,98	3,75	4.488
Edenor	8,45	-15,2%	2,4%	55,0%	20,7%	5,01	10,95	3.737
Siderar	6,23	-11,6%	0,5%	5,6%	72,2%	3,31	8,24	28.141
BBVA Francés	67,50	-15,6%	-3,0%	26,9%	58,8%	38,70	97,50	36.204
Grupo Financiero Galicia	24,35	-13,8%	-1,0%	32,0%	60,7%	13,71	31,31	24.814
Pampa Holding	7,92	-13,6%	12,0%	79,6%	102,6%	3,59	9,50	10.409
Tenaris	160,30	-4,7%	-8,7%	-11,8%	-27,1%	157,45	344,43	189.240
YPF	317,00	-6,8%	-9,9%	1,0%	-12,6%	242,57	558,86	124.664

Fuente. Elaboración propia en base a Reuters

IV. Fondos

1. Resumen patrimonial por tipo de inversión

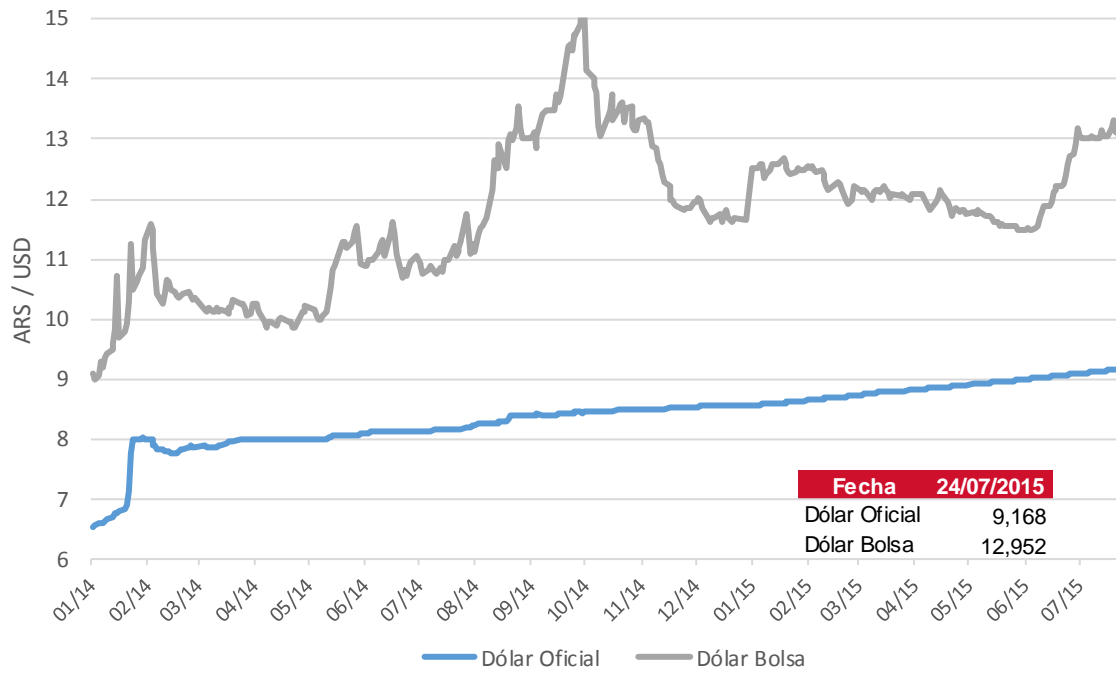
Tipo de Inversión	Renta Variable	Renta Fija	Renta Mixta	PyMEs	Infraes.	Retorno Total	Mercado de Dinero	Total
Patrimonio al 24/07/2015 (millones)	5.536	97.527	14.327	6.854	9.268	1.652	38.605	173.769
Cantidad de Cuotapartes (millones)	1.793	73.988	11.288	5.667	14.833	709	34.694	142.972
Valor Promedio (mil cuotas)	3.088	1.318	1.269	1.209	625	2.330	1.113	1.215
Δ% Patrimonio Semanal	-11,2%	1,5%	-2,2%	0,8%	0,9%	-3,5%	1,8%	0,7%
Δ% Cantidad Cuotapartes Semanal	0,2%	1,0%	-1,2%	0,3%	-0,8%	-10,2%	2,2%	0,8%
Δ% Valor Promedio Semanal	-11,4%	0,5%	-1,0%	0,5%	1,7%	7,5%	-0,3%	-0,1%
Δ% Patrimonio YTD	28,8%	44,9%	28,9%	27,0%	20,1%	8,1%	3,7%	28,7%
Δ% Cantidad Cuotapartes YTD	12,6%	42,5%	17,5%	18,8%	2,4%	11,9%	0,0%	21,5%
Δ% Valor Promedio YTD	14,3%	1,1%	9,7%	7,0%	17,2%	-3,4%	3,7%	5,9%

Fuente: Elaboración propia en base a CAFCI

V. Monedas

1. Mercado Spot

Evolución del Dólar Oficial vs. Dólar Bolsa



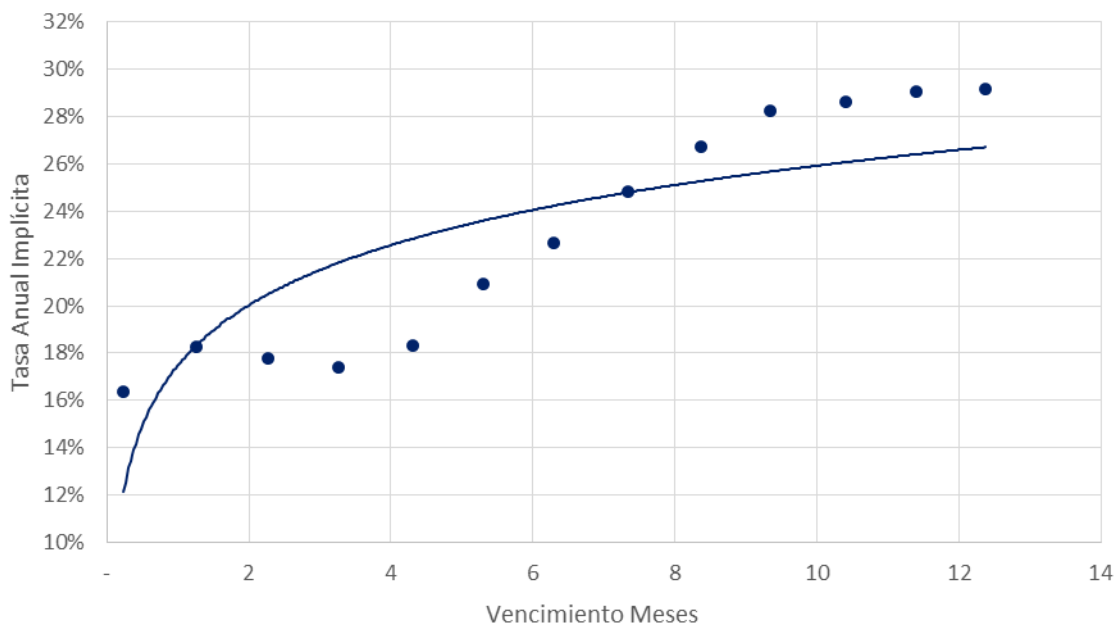
Fuente: Reuters

2. Futuros

Cotización de futuros en ROFEX

Vto	ROFEX 24/07/2015			
	Precio	Tasa Implícita	TEA Implícita	TNA Implícita
07/2015	9,195	0,29%	16,37%	15,19%
08/2015	9,330	1,76%	18,29%	16,94%
09/2015	9,452	3,09%	17,77%	16,61%
10/2015	9,572	4,40%	17,41%	16,40%
11/2015	9,730	6,13%	18,32%	17,33%
12/2015	9,960	8,64%	20,94%	19,82%
01/2016	10,190	11,14%	22,64%	21,52%
02/2016	10,480	14,31%	24,84%	23,74%
03/2016	10,790	17,69%	26,72%	25,72%
04/2016	11,095	21,01%	28,23%	27,39%
05/2016	11,368	23,99%	28,61%	28,07%
06/2016	11,645	27,01%	29,07%	28,83%
07/2016	11,895	29,74%	29,20%	29,26%

Curva de rendimiento implícito de futuros en ROFEX



Fuente: Elaboración propia en base a Reuters

Contacto

Para mayor información sobre la Newsletter o sobre FIRST Capital Markets, por favor contáctenos:

BUENOS AIRES

Ortiz de Ocampo 3302 Módulo 1 - PB 2

C1425DSV Ciudad de Buenos Aires

República Argentina

(+54 11) 5235-1032

Alexis Avcharian

alexis.avcharian@firstcma.com

+54 11 5235 9117

Alejandro Caramella

alejandro.caramella@firstcma.com

+54 341 527 5827

Pedro A. Cristiá, CFA

pedro.cristia@firstcma.com

+54 341 527 0619

Rodrigo Terré

rodrigo.terre@firstcma.com

+54 11 5235 9116