



# Contenido

Contenido .....	2
I. Resumen de mercados.....	3
1. Cotizaciones y evolución semanal de mercados .....	3
II. Renta Fija .....	4
A. Instrumentos de corto plazo.....	4
1. Lebac y Nobac .....	4
2. Caucciones y Cheques de Pago Diferido .....	4
3. Fideicomisos Financieros .....	5
4. Curvas de rendimiento de instrumentos de corto y mediano plazo .....	5
B. Tasas de interés Sistema Bancario.....	6
C. Bonos .....	7
1. Bonos Soberanos .....	7
2. Bonos Provinciales .....	9
D. Deuda Corporativa.....	11
III. Renta Variable.....	12
1. Evolución Merval .....	12
2. Cotizaciones Merval.....	12
IV. Fondos .....	13
1. Resumen patrimonial por tipo de inversión .....	13
V. Monedas.....	14
1. Mercado Spot .....	14
2. Futuros.....	15
Contacto.....	16

# I. Resumen de mercados

## 1. Cotizaciones y evolución semanal de mercados

	17/07/2015	10/07/2015	Var. Semanal	YTD
<b>Tasas</b>				
Caución (7 días)	21,32%	21,55%	-23 bp	-22 bp
CHPD (90 días)	16,78%	16,65%	13 bp	-797 bp
Lebac (90 días)	25,92%	26,04%	-12 bp	-94 bp
Call Bancario (1 día)	29,00%	26,00%	300 bp	300 bp
Badlar Privados (30 días)	20,56%	19,88%	69 bp	19 bp
Tasa Implícita Rofex (1 año)	28,80%	28,28%	52 bp	-304 bp
<b>Monedas</b>				
Dólar Oficial	9,15	9,12	0,27%	6,96%
Dólar Bolsa	13,04	13,02	0,15%	5,73%
Euro / Dólar	1,08	1,12	-2,99%	-10,49%
Real / Dólar	3,19	3,16	0,92%	19,96%
<b>Mercados</b>				
<b>Argentina</b>				
Merval	12377,74	11690,01	5,88%	44,28%
M.AR	11540,83	10542,83	9,47%	47,39%
Índice de Bonos del IAMC	4618,58	4513,41	2,33%	19,08%
<b>América</b>				
S&P 500 (USA)	2126,64	2076,62	2,41%	3,29%
Nasdaq (USA)	5210,14	4997,70	4,25%	10,01%
Dow Jones (USA)	18086,45	17760,41	1,84%	1,48%
Bovespa (Brasil)	52341,80	52590,72	-0,47%	4,67%
Mexbol (México)	45325,38	44915,98	0,91%	5,05%
<b>Europa</b>				
DAX (Alemania)	11673,42	11315,63	3,16%	19,05%
CAC 40 (Francia)	5124,39	4903,07	4,51%	19,93%
FTSE 100 (UK)	6775,08	6673,38	1,52%	3,18%
IBEX 35 (España)	11480,70	11036,10	4,03%	11,69%
<b>Asia</b>				
Nikkei 225 (Japón)	20650,92	19779,83	4,40%	18,34%
Shanghai SE (China)	3957,35	3877,80	2,05%	22,34%
Hang Seng (Hong Kong)	25415,27	24901,28	2,06%	7,67%
<b>Commodities</b>				
Soja (USD/Ton.)	372,83	383,39	-2,76%	-0,44%
Maíz (USD/Ton.)	165,45	168,21	-1,64%	5,86%
Trigo (USD/Ton.)	203,55	213,65	-4,73%	-6,06%
Petróleo WTI (USD/Barril)	50,88	52,74	-3,53%	-4,81%
Oro (USD/Onza Troy)	1133,60	1163,56	-2,57%	-4,22%

Fuente: Bolsar, Reuters

## II. Renta Fija

### A. Instrumentos de corto plazo

#### 1. Lebac y Nobac

##### Licitación primaria de Letras \$ Internas

SUBASTA	PLAZO	VENCIMIENTO	TNA IMPLÍCITA	TIPO	PRECIO DE CORTE	MONTO ACEPTADO (mill)
14/07/2015	91	14/10/2015	25,92	\$ INTERNAS	93,9300	254,87
14/07/2015	119	11/11/2015	26,39	\$ INTERNAS	92,0778	303,27
14/07/2015	161	23/12/2015	26,96	\$ INTERNAS	89,3708	4115,04
14/07/2015	210	10/02/2016	27,64	\$ INTERNAS	86,2780	1765,83
14/07/2015	252	23/03/2016	28,25	\$ INTERNAS	83,6791	4590,19

##### Licitación primaria de Letras USD

SUBASTA	PLAZO	VENCIMIENTO	TNA IMPLÍCITA	TIPO	PRECIO DE CORTE	MONTO ACEPTADO (mill)
14/07/2015	35	19/08/2015	3,75	USD "N"	99,6417	7,90
14/07/2015	91	14/10/2015	4,40	USD "N"	98,9149	9,90
14/07/2015	182	13/01/2016	4,50	USD "N"	97,8054	1,01
14/07/2015	357	06/07/2016	4,70	USD "N"	95,6050	0,96

SUBASTA	PLAZO	VENCIMIENTO	TNA IMPLÍCITA	TIPO	PRECIO DE CORTE	MONTO ACEPTADO (mill)
14/07/2015	35	19/08/2015	3,25	USD "V"	99,6893	149,82
14/07/2015	91	14/10/2015	3,90	USD "V"	99,0370	55,34
14/07/2015	182	13/01/2016	4,00	USD "V"	98,0445	1,20
14/07/2015	357	06/07/2016	4,20	USD "V"	96,0541	0,67

Fuente: Reuters

#### 2. Caucciones y Cheques de Pago Diferido

##### Evolución de Tasas promedio en función del plazo

Tasas al	Días									
17/07/2015	7	14	21	30	60	90	120	150	180	360
<b>Caucciones</b>	21,32%	21,83%	22,45%	23,15%						
<b>CHPD</b>		17,51%	17,00%	18,24%	18,42%	16,78%	19,57%	18,25%	17,50%	22,00%

Fuente: BOLSAR

### 3. Fideicomisos Financieros

#### Colocaciones últimas 4 semanas

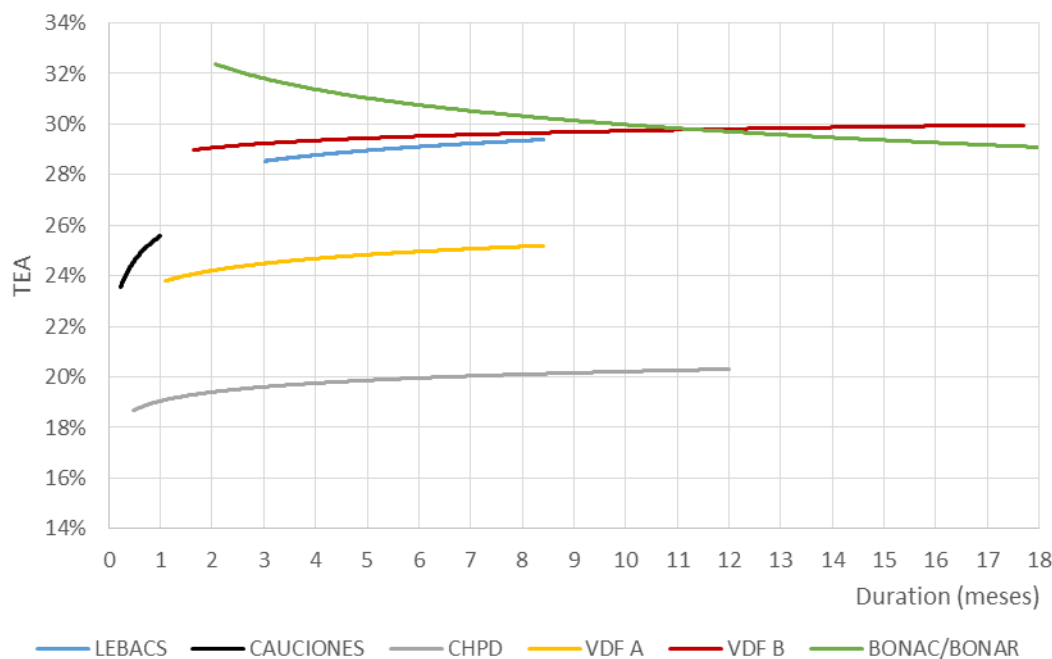
Fideicomiso	Monto Total (\$ Mill.)	Colocaciones			Del 22-Jun al 17-Jul				Fecha Colocación
		Cupón VDF Clase A (TNA)	Calif.	VDF A		VDF B			
				DUR	R. E.	DUR	R. E.		
1 Fidebica XXXVI	77,5	B+3%(23%-30%)	AAA	5,1	27,2%	17,3	30,6%	22/06/2015	
2 Ribeiro LXXVIII	96,9	B+2,5%(23%-30%)	AAA	5,0	25,4%	8,2	30,1%	22/06/2015	
3 Decreditos X	71,6	B+3%(24%-32%)	AAA	4,1	21,5%	10,4	31,0%	24/06/2015	
4 Comafi Leasing Pymes VII	93,7	B+3%(20%-31%)	AAA	8,4	18,0%	17,7	27,3%	24/06/2015	
5 Australtex I	54,3	B+3%(24%-35%)	AAA	6,0	20,8%	11,7	27,0%	26/06/2015	
6 Gleba I	52,5	B+2,5%(22,5%-29,5%)	A1	1,1	17,0%	1,6	27,2%	26/06/2015	
7 Unicred Cheques I	49,0	B+Margen(23%-35%)	A1	5,2	25,6%			26/06/2015	
8 Galileo Rental Oil & Gas IV	USD 4,52	4,00%	AA	5,0	5,0%			29/06/2015	
9 Megabono Crédito 134	219,5	B+2%(22,5%-30%)	AAA	5,5	26,1%	11,9	29,3%	30/06/2015	
10 CMR Falabella LII	118,5	B+2,5%(22%-29%)	AAA	2,6	26,5%			30/06/2015	
11 Tarjeta Shopping LXXXIV	104,9	B+2%(22,5%-30%)	AAA	5,7	28,3%			01/07/2015	
12 Tarjeta Actual XIV	58,9	B+3%(24%-32%)	AA+	6,3	26,8%	15,2	32,0%	01/07/2015	
13 AGL VII	45,4	B+3,5%(24%-32%)	AA	2,7	25,3%	6,9	31,4%	02/07/2015	
14 Agros Soluciones I	49,6	B+2,5%(22,5%-29,5%)	A1	1,2	24,0%	2,3	30,2%	06/07/2015	
15 Vicentin Exportaciones IV	D 40 y \$ 2	1,50%	AA-	12,5	2,5%	11,5	30,0%	07/07/2015	
16 Consubond 113	222,1	B+2%(24%-31%)	AAA	3,4	25,1%	10,0	28,9%	08/07/2015	
17 Columbia Personales XXXV	156,1	B+2,5%(22,5%-30%)	AAA	2,1	27,5%	9,6	NA	13/07/2015	
18 Garbarino 113	300,9	B+2%(21,25%-28,75%)	AAA	2,9	28,9%	8,4	30,7%	14/07/2015	
19 Fava XXXIV	82,5	B+2,5%(23%-30%)	AAA	3,3	26,0%			15/07/2015	

\* RE: Rendimiento esperado considerando Badlar constante durante la vida del Bono para las emisiones en pesos.

Nota: En aquellos casos que no se emitieron Bonos B se exhibe el cuadrante en blanco y cuando se emitieron Bonos B pero no se adjudicaron ofertas figura "NA".

Fuente. Elaboración propia en base a BCBA y BCR

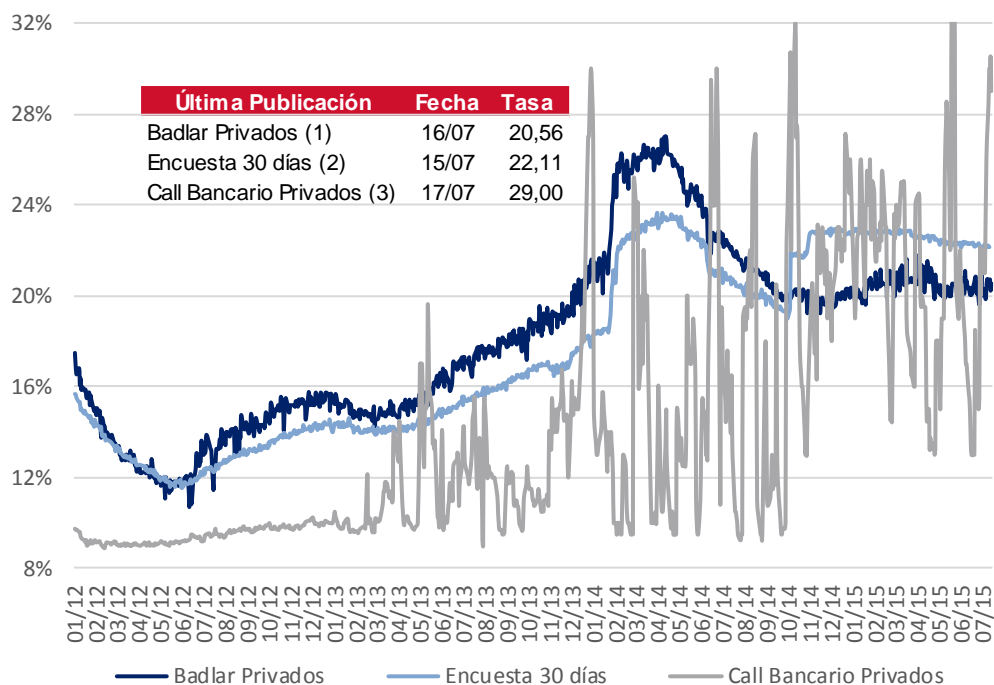
### 4. Curvas de rendimiento de instrumentos de corto y mediano plazo



Fuente. Elaboración propia en base a Reuters, BOLSAR, BCBA y BCR

## B. Tasas de interés Sistema Bancario

### Evolución Badlar Promedio Bancos Privados y Call Bancario



- (1) Depósitos Bancos Privados de más de \$1.000.000 de 30 a 35 días de plazo
- (2) Plazo fijo Bancos Privados de \$100.000 a \$499.999 de 30 a 44 días de plazo
- (3) Call a 1 día entidades de 1ª línea

Fuente: BCRA y Reuters

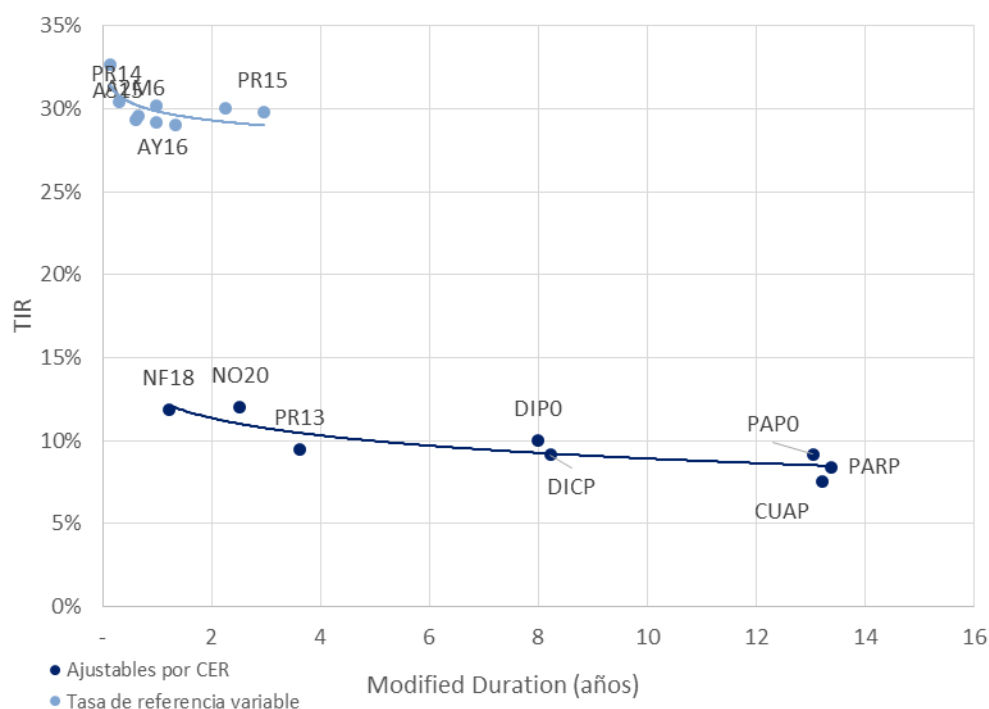
# C. Bonos

## 1. Bonos Soberanos

### Cotizaciones de Bonos Soberanos emitidos en Pesos

Bonos Soberanos (en Pesos) al 17/07/2015	Maturity	Cupon (%)	Próximo Vto.	TIR	MD	Cotización
<b>Ajustables por CER</b>						
PAR \$ Ley Arg.	PARP	31/12/38	Fija=1.18	30/09/15 R	8,4%	13,4 125,00
DISCOUNT \$ Ley Arg.	DICP	31/12/33	Fija=5.83	31/12/15 R	9,1%	8,2 315,50
CUASIPAR en \$	CUAP	31/12/45	Fija=3.31	31/12/15 R	7,6%	13,2 241,00
PAR \$ Ley Arg.	PAP0	31/12/38	Fija=1.18	30/09/15 R	9,2%	13,0 113,00
DISCOUNT \$ Ley Arg.	DIP0	31/12/33	Fija=5.83	31/12/15 R	10,0%	8,0 295,00
Bocon Prov. 4° 2%	PR12	03/01/16	Fija=2	03/08/15 A+R	22,3%	0,2 20,81
Bocon Cons. 6° 2%	PR13	15/03/24	Fija=2	15/08/15 A+R	9,5%	3,6 259,00
BOGAR 2018	NF18	04/02/18	Fija=2	04/08/15 A+R	11,8%	1,2 130,00
BOGAR 2020	NO20	04/10/20	Fija=2	04/08/15 A+R	12,0%	2,5 210,71
<b>Tasa de referencia variable</b>						
Bocon Prov. 4° en \$	PRO7	01/01/16	Var.=0.2494	01/08/15 A+R	58,1%	0,2 4,54
Bocon Cons. 7°	PR14	04/01/16	Var.=20.57	05/10/15 A+R	30,5%	0,3 49,40
Bocon Cons. 8°	PR15	04/10/22	Var.=20.57	05/10/15 R	29,8%	3,0 145,10
BONAR 2015	AS15	10/09/15	Var.=23.72	10/09/15 A+R	32,7%	0,1 21,05
BONAC 2016	A2M6	31/03/16	Var.=26.05	30/09/15 R	29,3%	0,6 101,20
BONAC 2016	AY16	09/05/16	Var.=26.72	10/08/15 R	29,6%	0,7 105,40
BONAR 2016	AS16	29/09/16	Var.=22.77	29/09/15 R	29,2%	1,0 97,75
BONAC 2016	A2S6	30/09/16	Var.=26.05	30/09/15 R	30,2%	1,0 100,30
BONAR 2017	AM17	28/03/17	Var.=22.77	28/09/15 R	29,0%	1,3 96,75
BONAR 2019	AMX9	11/03/19	Var.=23.22	11/09/15 R	30,0%	2,3 93,90

### Curva de rendimientos Bonos Soberanos emitidos en Pesos

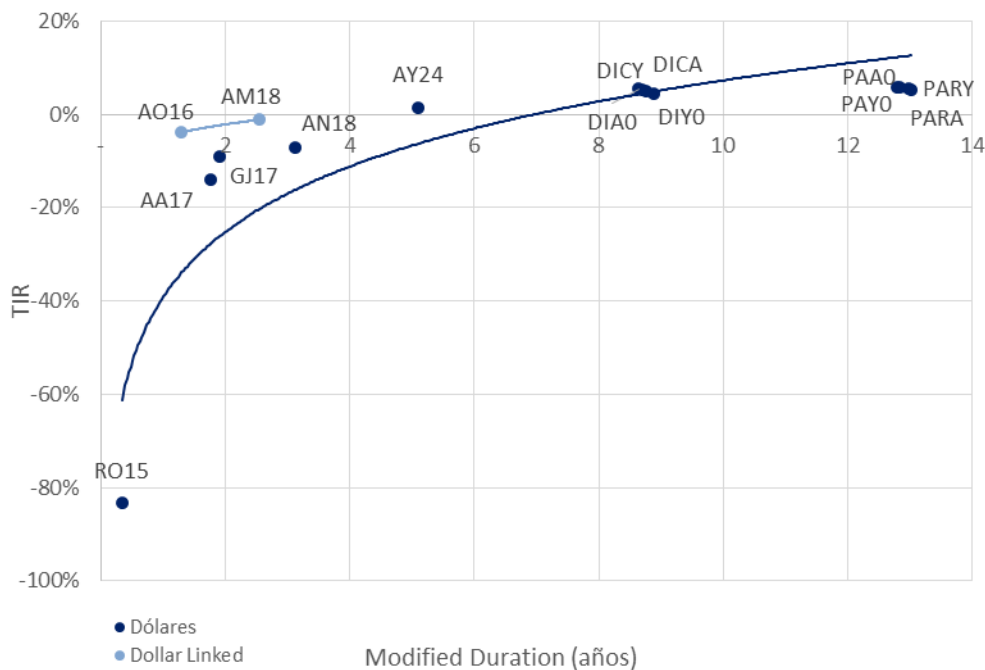


Fuente. Elaboración propia en base a IAMC

## Cotizaciones de Bonos Soberanos emitidos en Dólares

Bonos Soberanos (en Dólares) al 17/07/2015	Maturity	Cupon (%)	Próximo Vto.	TIR	MD	Cotización
<b>Dólares</b>						
PAR U\$S Ley Arg.	PARA	31/12/38	Fija=2.5	30/09/15	R 5,4%	13,0 740,00
PAR U\$S Ley N.Y.	PARY	31/12/38	Fija=2.5	30/09/15	R 5,3%	13,0 750,00
DISCOUNT U\$S Ley Arg.	DICA	31/12/33	Fija=8.28	31/12/15	R 5,2%	8,7 1.674,00
DISCOUNT U\$S Ley N.Y.	DICY	31/12/33	Fija=8.28	31/12/15	R 4,5%	8,9 1.780,00
PAR U\$S Ley Arg.	PAA0	31/12/38	Fija=2.5	30/09/15	R 5,8%	12,8 708,00
PAR U\$S Ley N.Y.	PAY0	31/12/38	Fija=2.5	30/09/15	R 5,9%	12,8 700,00
DISCOUNT U\$S Ley Arg.	DIA0	31/12/33	Fija=8.28	31/12/15	R 5,4%	8,6 1.645,00
DISCOUNT en U\$S Ley N.Y.	DIY0	31/12/33	Fija=8.28	31/12/15	R 5,0%	8,8 1.710,00
GLOBAL 2017 u\$S Ley N.Y.	GJ17	02/06/17	Fija=8.75	02/12/15	R -9,1%	1,9 1.272,00
BODEN 2015	RO15	03/10/15	Fija=7	03/10/15	A+R -83,3%	0,3 1.354,50
BONAR X	AA17	17/04/17	Fija=7	17/10/15	R -14,0%	1,8 1.337,00
BONAR 2018 en U\$S	AN18	29/11/18	Fija=9	29/11/15	R -7,1%	3,1 1.500,00
BONAR 2024	AY24	07/05/24	Fija=8.75	07/11/15	R 1,4%	5,1 1.331,00
<b>Dollar Linked</b>						
BONAD 2016	AO16	28/10/16	Fija=1.75	28/10/15	R -3,9%	1,3 987,00
BONAD 2018	AM18	18/03/18	Fija=2.4	18/09/15	R -1,2%	2,6 1.010,00

## Curva de rendimientos Bonos Soberanos emitidos en Dólares



Fuente. Elaboración propia en base a IAMC

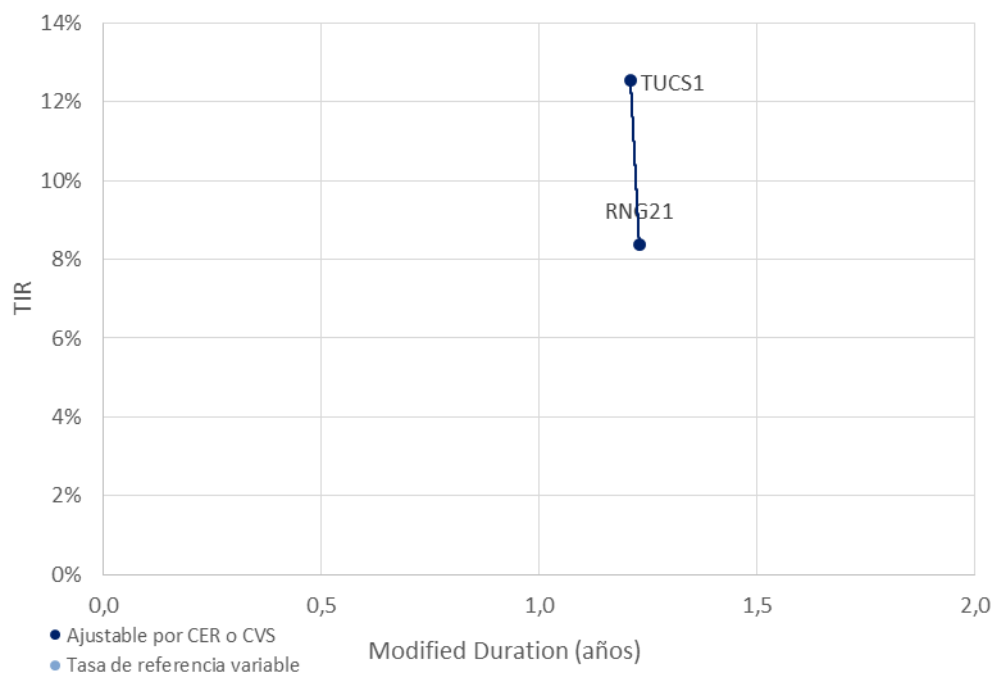


## 2. Bonos Provinciales

### Cotizaciones de Bonos Provinciales emitidos en Pesos

Bonos Provinciales (en Pesos) al 17/07/2015	Maturity	Cupon (%)	Próximo Vto.	TIR	MD	Cotización
<b>Ajustable por CER</b>						
TUCUMAN CONSADEP serie 1	TUCS1	04/02/18	Fija=2	04/08/15 A+R 12,5%	1,2	129,00
<b>Ajustable por CVS</b>						
RIO NEGRO BOGAR 2	RNG21	04/02/18	Fija=2	04/08/15 A+R 8,4%	1,2	357,31
<b>Tasa de referencia variable</b>						
CORRIENTES serie 1	BCOR3	01/01/16	CA=0.2494	01/08/15 A+R 104,9%	0,2	4,32
BUENOS AIRES Ley 12836	PB17	30/01/16	CA=0.208	30/07/15 A+R ***	-	3,82

### Curva de rendimientos Bonos Provinciales emitidos en Pesos

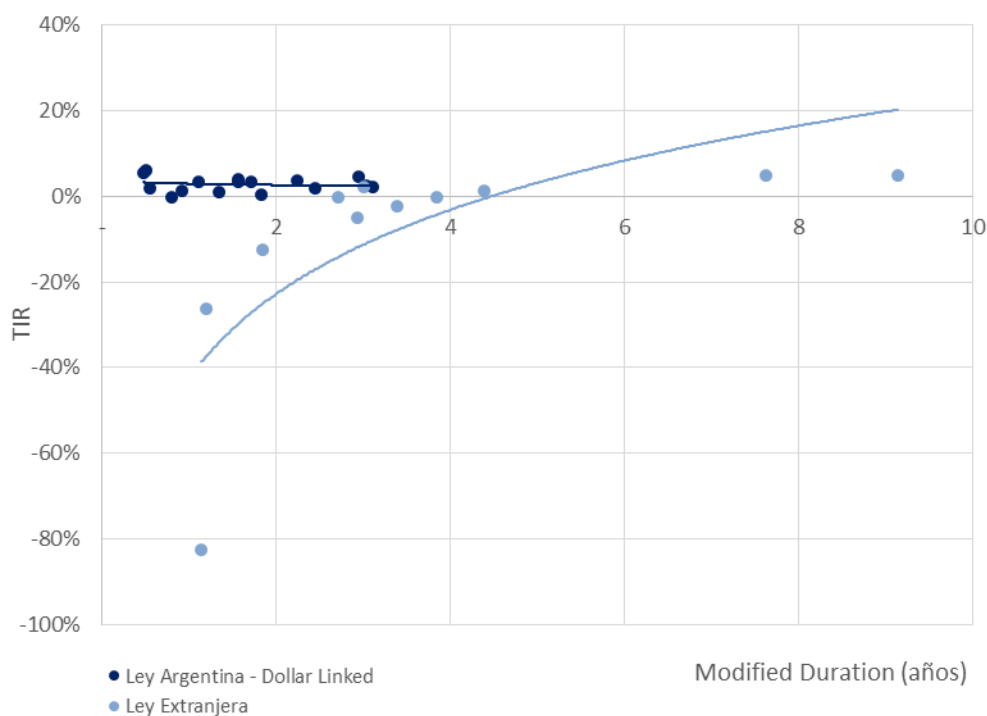


Fuente. Elaboración propia en base a IAMC

## Cotizaciones de Bonos Provinciales emitidos en Dólares

Bonos Provinciales (en Dólares) al 17/07/2015	Maturity	Cupon (%)	Próximo Vto.	TIR	MD	Cotización
<b>Ley Argentina - Dollar Linked</b>						
CHACO Garant.	CHSG2	04/11/15	Fija=4	04/08/15 A+R	-85,8%	0,2 35,72
CHUBUT Cl.1 Vto. 2019	PUO19	21/10/19	Fija=4	21/10/15 R	3,7%	2,2 922,00
C.A.B.A. Clase 7 Vto. 2016	BDC16	09/05/16	Fija=4.75	09/11/15 R	-0,3%	0,8 960,00
C.A.B.A. Clase X Vto. 2016	BD4C6	27/11/16	Fija=0.4	27/11/15 R	1,0%	1,3 908,00
C.A.B.A. Clase 8 Vto. 2018	BD2C6	27/06/16	Fija=2.48	27/12/15 R	1,4%	0,9 925,00
C.A.B.A. Clase 3 Vto. 2018	BDC18	15/03/18	Fija=3.98	15/09/15 R	0,4%	1,8 990,00
C.A.B.A. Clase 4 Vto. 2019	BDC19	17/05/19	Fija=3.98	17/11/15 R	2,0%	2,4 967,00
C.A.B.A. Clase 5 Vto. 2019	BD2C9	20/12/19	Fija=1.95	20/12/15 R	2,6%	3,0 898,50
C.A.B.A. Clase 6 Vto. 2020	BDC20	28/01/20	Fija=1.95	28/07/15 R	2,2%	3,1 917,00
BONCOR 2017	CO17	07/12/17	Fija=12	07/08/15 A+R	3,3%	1,1 306,00
ENTRE RIOS S.1 Vto. 2016	ERG16	06/08/16	Fija=4.8	06/08/15 A+R	2,0%	0,5 525,00
FORMOSA	FORM3	27/02/22	Fija=5	27/08/15 A+R	4,6%	2,9 630,00
MENDOZA Cl.1 Vto. 2016	PMY16	28/05/16	Fija=3	28/08/15 A+R	5,4%	0,5 404,00
MENDOZA Cl. 2 Vto. 2018	PMO18	30/10/18	Fija=2.75	30/07/15 A+R	3,9%	1,6 745,00
MENDOZA Cl. 3 Vto. 2018	PMD18	18/12/18	Fija=2.75	18/09/15 A+R	3,6%	1,7 745,00
NEUQUEN S.1 Vto. 2016	NDG1	12/06/16	Fija=3	12/09/15 A+R	6,0%	0,5 402,00
NEUQUEN S.2 Vto. 2018	NDG21	11/10/18	Fija=3.9	28/07/15 A+R	3,3%	1,6 870,00
TUCUMAN CONSADEP serie 2	TUCS2	05/09/15	L180=0.31	05/09/15 A+R	81,6%	0,1 42,55
<b>Ley Extranjera</b>						
BUENOS AIRES 2015 11.75%	BP15	05/10/15	Fija=11.75	05/10/15 A+R	-82,5%	1,1 1.385,00
BUENOS AIRES 2018 9.375%	BP18	14/09/18	Fija=9.38	14/09/15 R	-5,0%	2,9 1.360,00
BUENOS AIRES 2021 10.875%	BP21	26/01/21	Fija=10.88	26/07/15 R	-0,3%	3,8 1.380,00
BUENOS AIRES 2021 9.95%	PBJ21	09/06/21	Var.=9.95	09/12/15 R	1,3%	4,4 1.335,00
BUENOS AIRES 2028 9.625%	BP28	18/04/28	Fija=9.625	18/10/15 R	4,8%	7,6 1.332,00
Desc. Corto Pzo. - Bs. As.	BDED	15/04/17	Fija=9.25	15/10/15 A+R	-26,3%	1,2 555,00
Par Mediano Pzo. - Bs. As.	BPMD	01/05/20	Fija=3	01/11/15 R	-2,2%	3,4 1.110,00
Par Largo Pzo. - Bs. As.	BPLD	15/05/35	Fija=4	15/11/15 R	4,9%	9,1 850,00
MENDOZA	BARX1	04/09/18	Fija=5.5	04/09/15 A+R	-12,4%	1,8 435,00
NEUQUÉN Regalías Gdo.II	NRH2	26/04/21	Fija=7.88	26/07/15 A+R	-0,2%	2,7 839,10
SALTA Garantizado Regalías	SARH	16/03/22	Fija=9.5	16/09/15 A+R	2,1%	3,0 907,24

## Curva de rendimientos Bonos Provinciales emitidos en Dólares



Fuente. Elaboración propia en base a IAMC

## D.Deuda Corporativa

### Colocaciones de las últimas 4 semanas

Emisor	Fecha de colocación	Mda	Monto Colocado	Plazo	Cupón	Tipo de Bono	Resultado de colocación	Dur	Calif. de Riesgo		
TARJETA NARANJA S.A.	Clase XXX	25-jun-15	AR	400.000.000	24 meses	Fija 9 meses, luego Badlar + 4,5%	ON	Fija 26,50%	19,32	FIX SCR S.A.	AA-
CGM LEASING	Serie 8/Clase A	03-jul-15	AR	12.500.000	24 meses	Fija	ON	Fija 27,75%	10,88	FIX SCR S.A.	BBB
	Serie 8/Clase B	03-jul-15	AR	34.000.000	36 meses	Badlar + Margen (Min 3%)	ON	Fija 24,74%	14,96	FIX SCR S.A.	BBB
BANCO CMF S.A.	Clase 6	03-jul-15	AR	150.000.000	18 meses	Fija 9 meses, luego Badlar + 4,5%	ON	Fija 4,80%	15,42	FIX SCR S.A.	A
RAGHSA S.A.	Clase 2	07-jul-15	USD	57.888.000	72 meses	Fija	ON	Fija 27,47%	54,20	Moody's	Baa2
AXION ENERGY ARGENTINA S.A.	Clase IV	08-jul-15	AR	150.000.000	60 meses	Badlar + Margen (Max 35%)	ON	Margen 0,50%	38,40	FIX SCR S.A.	AA+
	Clase V	08-jul-15	AR	227.520.000	18 meses	Fija 9 meses, luego Badlar + 3,25%	ON	Fija 24,75%	15,72	FIX SCR S.A.	AA+
GENERACIÓN MEDITERRÁNEA	Clase IV	13-jul-15	AR	130.000.000	24 meses	Fija 9 meses, luego Badlar + 6,5%	ON	Fija 28,02%	18,00	FIX SCR S.A.	A
LABORATORIOS RICHMOND	Clase I	14-jul-15	AR	20.000.000	36 meses	Badlar + Margen (Max 35%)	ON	Margen 2,95%	15,12	Eval. Lat. S.A.	A
CELULOSA ARGENTINA S.A.	Clase 4	15-jul-15	AR	619.300.000	18 meses	Hasta el mes 9 tasa fija, luego Badlar + Margen	ON	Margen 5,00%	13,20	FIXSCR S.A	A
	Clase 5	15-jul-15	USD	Desierta	21 meses	Fija	ON	Desierta	Desierta	Desierta	FIXSCR S.A
YPF S.A.	Clase XL	15-jul-15	AR	500.000.000	24 meses	Badlar + Margen	ON	Margen 3,49%	19,77	FIX SCR S.A.	AA
BANCO PATAGONIA S.A.	Clase III	16-jul-15	AR	332.200.000	18 meses	Fija 9 meses, luego Badlar + 3,75%	ON	Fija 25,50%	15,84	Moody's	Aaa

Fuente. Elaboración propia en base a BCBA y BCR.

# III. Renta Variable

## 1. Evolución Merval



Fuente. Elaboración propia en base a Reuters

## 2. Cotizaciones Merval

### Panel Merval

Panel Líder Merval	Última Cotización 17/07/2015	Var % Semanal	Var % MTD	Var % YTD	Var % Anual	Min 52 sem	Max 52 sem	Cap Bursatil (millones)
Aluar	9,51	6,3%	12,3%	26,0%	152,2%	3,31	11,16	26.628
Petroleo Brasileiro	53,00	-3,3%	-8,9%	20,2%	-33,8%	29,50	137,00	691.358
Banco Macro	66,75	7,3%	12,0%	34,8%	56,7%	37,10	80,00	39.687
Sociedad Comercial del Plata	3,57	15,2%	15,2%	94,0%	230,6%	0,98	3,75	4.855
Edenor	9,96	15,1%	20,7%	82,8%	46,0%	5,01	10,95	4.404
Siderar	7,05	7,5%	13,7%	19,5%	86,3%	3,31	8,24	31.846
BBVA Francés	80,00	11,3%	14,9%	50,4%	82,6%	38,70	97,50	42.909
Grupo Financiero Galicia	28,25	8,7%	14,8%	53,1%	74,3%	13,71	31,31	28.788
Pampa Holding	9,17	19,6%	29,7%	107,9%	129,3%	3,59	9,50	12.052
Tenaris	168,20	-0,2%	-4,2%	-7,4%	-24,7%	157,45	344,43	198.566
YPF	341,50	1,0%	-3,3%	8,4%	-5,1%	243,50	561,00	134.299

Fuente. Elaboración propia en base a Reuters

# IV. Fondos

## 1. Resumen patrimonial por tipo de inversión

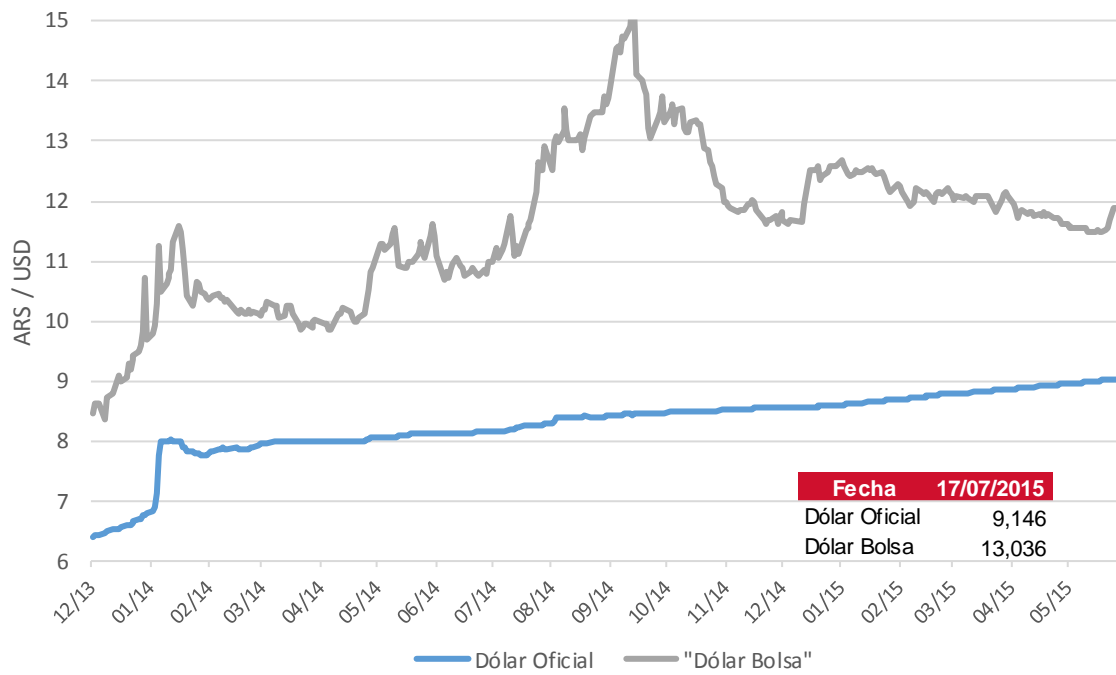
Tipo de Inversión	Renta Variable	Renta Fija	Renta Mixta	PyMEs	Infraes.	Retorno Total	Mercado de Dinero	Total
<b>Patrimonio al 17/07/2015 (millones)</b>	6.238	96.090	14.644	6.798	9.189	1.711	37.905	<b>172.574</b>
<b>Cantidad de Cuotapartes (millones)</b>	1.789	73.246	11.422	5.651	14.952	789	33.962	<b>141.812</b>
<b>Valor Promedio (mil cuotas)</b>	3.487	1.312	1.282	1.203	615	2.168	1.116	<b>1.217</b>
<b>Δ% Patrimonio Semanal</b>	7,1%	-0,9%	1,9%	-1,6%	0,3%	-9,5%	10,6%	1,9%
<b>Δ% Cantidad Cuotapartes Semanal</b>	-0,7%	0,4%	0,2%	-1,9%	-0,5%	-8,6%	11,8%	2,6%
<b>Δ% Valor Promedio Semanal</b>	7,8%	-1,3%	1,7%	0,3%	0,7%	-0,9%	-1,1%	-0,8%
<b>Δ% Patrimonio YTD</b>	45,1%	41,8%	31,8%	26,0%	19,1%	12,0%	1,8%	27,8%
<b>Δ% Cantidad Cuotapartes YTD</b>	12,4%	41,0%	18,9%	18,4%	3,3%	24,5%	-2,1%	20,5%
<b>Δ% Valor Promedio YTD</b>	29,1%	0,6%	10,8%	6,4%	15,3%	-10,1%	4,0%	6,1%

Fuente: Elaboración propia en base a CAFCI

# V. Monedas

## 1. Mercado Spot

Evolución del Dólar Oficial vs. Dólar Bolsa



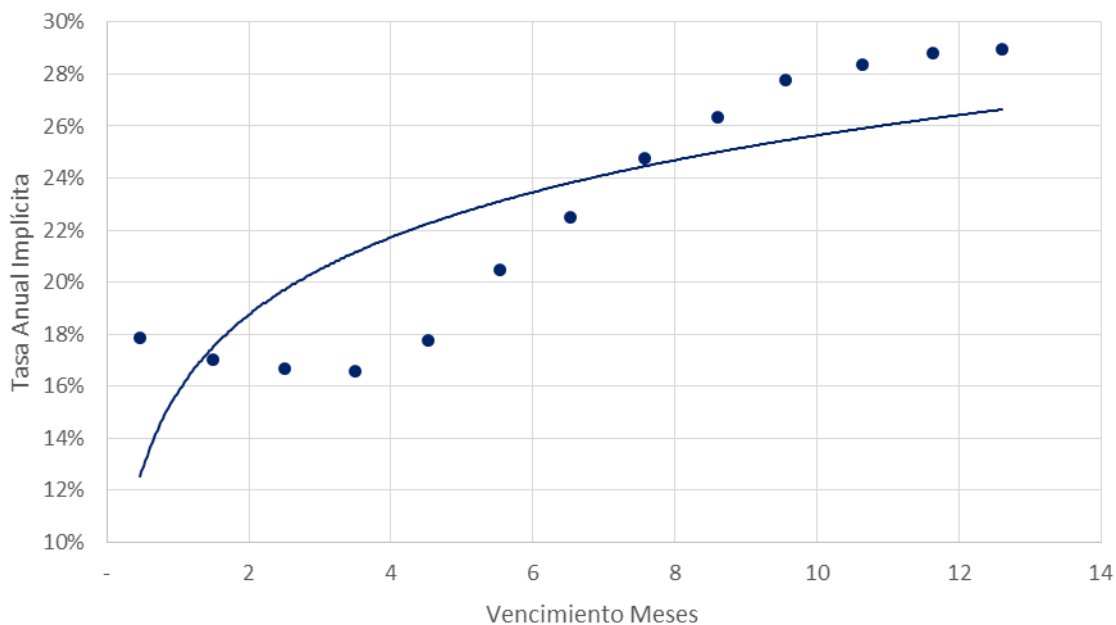
Fuente: Reuters

## 2. Futuros

### Cotización de futuros en ROFEX

Vto	ROFEX 17/07/2015			
	Precio	Tasa Implícita	TEA Implícita	TNA Implícita
07/2015	9,204	0,63%	17,85%	16,48%
08/2015	9,325	1,95%	17,00%	15,86%
09/2015	9,441	3,22%	16,69%	15,69%
10/2015	9,559	4,51%	16,59%	15,69%
11/2015	9,720	6,27%	17,74%	16,84%
12/2015	9,954	8,83%	20,45%	19,42%
01/2016	10,200	11,52%	22,52%	21,46%
02/2016	10,495	14,75%	24,76%	23,71%
03/2016	10,790	17,97%	26,34%	25,43%
04/2016	11,090	21,25%	27,77%	27,03%
05/2016	11,375	24,37%	28,34%	27,88%
06/2016	11,650	27,38%	28,80%	28,63%
07/2016	11,904	30,15%	28,98%	29,12%

### Curva de rendimiento implícito de futuros en ROFEX



Fuente: Elaboración propia en base a Reuters

# Contacto

Para mayor información sobre la Newsletter o sobre FIRST Capital Markets, por favor contáctenos:

## **BUENOS AIRES**

Ortiz de Ocampo 3302 Módulo 1 - PB 2

C1425DSV Ciudad de Buenos Aires

República Argentina

(+54 11) 5235-1032

## **Alexis Avcharian**

[alexis.avcharian@firstcma.com](mailto:alexis.avcharian@firstcma.com)

+54 11 5235 9117

## **Alejandro Caramella**

[alejandro.caramella@firstcma.com](mailto:alejandro.caramella@firstcma.com)

+54 341 527 5827

## **Pedro A. Cristiá, CFA**

[pedro.cristia@firstcma.com](mailto:pedro.cristia@firstcma.com)

+54 341 527 0619

## **Rodrigo Terré**

[rodrigo.terre@firstcma.com](mailto:rodrigo.terre@firstcma.com)

+54 11 5235 9116