

Contenido

Contenido	2
I. Resumen de mercados.....	3
1. Cotizaciones y evolución semanal de mercados	3
II. Renta Fija	4
A. Instrumentos de corto plazo.....	4
1. Lebac y Nobac	4
2. Caucciones y Cheques de Pago Diferido	4
3. Tasas de interés Sistema Bancario.....	5
4. Curvas de rendimiento de instrumentos de corto plazo	5
B. Fideicomisos Financieros	6
1. Colocaciones últimas 4 semanas	6
2. Curvas de rendimiento VDF A y B (últimas 4 semanas y Dur<24m)	6
C. Bonos	7
1. Bonos Soberanos	7
2. Bonos Provinciales	9
D. Deuda Corporativa	11
III. Renta Variable.....	12
1. Evolución Merval	12
2. Cotizaciones Merval.....	12
IV. Fondos	13
1. Resumen patrimonial por tipo de inversión	13
V. Monedas.....	14
1. Mercado Spot	14
2. Futuros.....	15
Contacto.....	16

I. Resumen de mercados

1. Cotizaciones y evolución semanal de mercados

	19/06/2015	12/06/2015	Variación
Tasas			
Caución (14 días)	20,41%	21,69%	-128 bp
CHPD (30 días)	17,58%	18,25%	-67 bp
Lebacs (90 días)	26,04%	25,80%	24 bp
Call Bancario	13,00%	17,00%	-400 bp
Badlar Privados	20,06%	20,69%	-63 bp
Tasa Implícita Rofex	15,93%	15,85%	7 bp
Monedas			
Dólar Oficial	9,06	9,04	0,23%
Dólar Bolsa	12,25	11,86	3,29%
Euro / Dólar	1,14	1,13	0,75%
Real / Dólar	3,10	3,12	-0,66%
Mercados			
Merval	11221,67	11364,05	-1,25%
S&P 500	2109,99	2094,11	0,76%
Nasdaq	5117,00	5051,10	1,30%
Dow Jones	18015,95	17898,84	0,65%
Commodities			
Soja (USD/Ton.)	356,94	345,37	3,35%
Maíz (USD/Ton.)	139,07	138,98	0,07%
Trigo (USD/Ton.)	179,48	185,08	-3,03%
Petróleo WTI (USD/Barril)	59,62	59,96	-0,57%
Oro (USD/Onza Troy)	1199,76	1180,30	1,65%

Fuente: Bolsar, Reuters

II. Renta Fija

A. Instrumentos de corto plazo

1. Lebac y Nobac

Licitación primaria de Letras \$ Internas

SUBASTA	PLAZO	VENCIMIENTO	TNA IMPLÍCITA	TIPO	PRECIO DE CORTE	MONTO ACEPTADO (mill)
16/06/2015	98	23/09/2015	26,04	\$ INTERNAS	93,4653	540,30
16/06/2015	119	14/10/2015	26,39	\$ INTERNAS	92,0778	524,32
16/06/2015	147	11/11/2015	N/A	\$ INTERNAS	N/A	desierta
16/06/2015	196	30/12/2015	27,44	\$ INTERNAS	87,1570	4373,39
16/06/2015	252	24/02/2016	28,25	\$ INTERNAS	83,6791	6339,78

Licitación primaria de Letras USD

SUBASTA	PLAZO	VENCIMIENTO	TNA IMPLÍCITA	TIPO	PRECIO DE CORTE	MONTO ACEPTADO (mill)
16/06/2015	35	22/07/2015	3,75	USD "N"	99,6417	3,12
16/06/2015	91	16/09/2015	4,40	USD "N"	98,9149	4,60
16/06/2015	182	16/12/2015	4,50	USD "N"	97,8054	2,20
16/06/2015	357	08/06/2016	4,70	USD "N"	95,6050	0,65

SUBASTA	PLAZO	VENCIMIENTO	TNA IMPLÍCITA	TIPO	PRECIO DE CORTE	MONTO ACEPTADO (mill)
16/06/2015	35	22/07/2015	3,25	USD "N"	99,6893	138,20
16/06/2015	91	16/09/2015	3,90	USD "N"	99,0370	50,25
16/06/2015	182	16/12/2015	4,00	USD "N"	98,0445	17,95
16/06/2015	357	08/06/2016	4,20	USD "N"	96,0541	1,32

Fuente: Reuters

2. Caucciones y Cheques de Pago Diferido

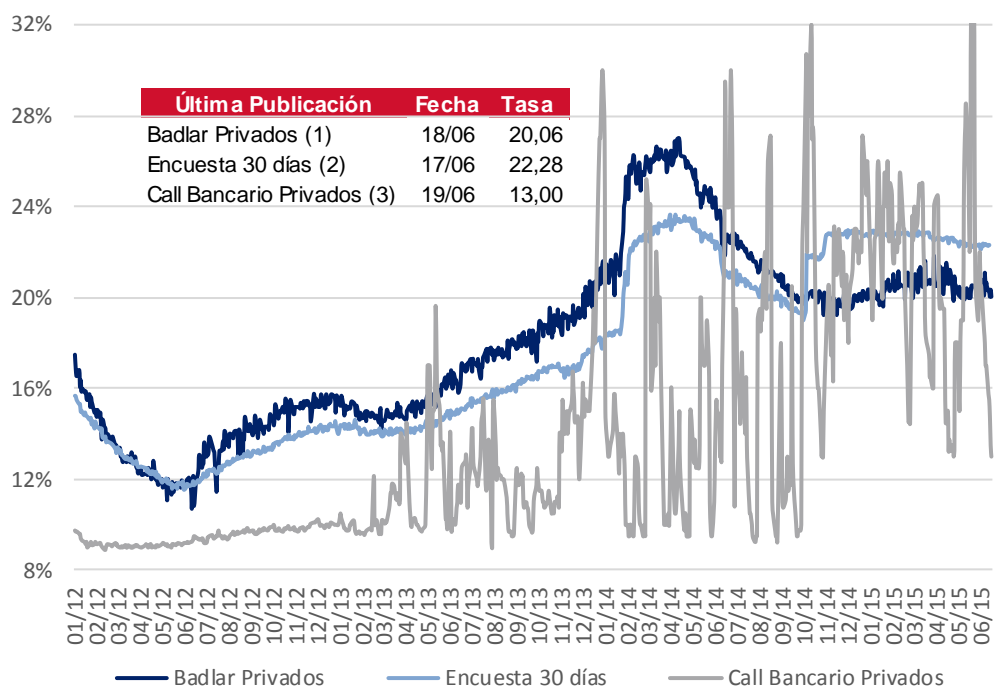
Evolución de Tasas promedio en función del plazo

Tasas al	Días									
19/06/2015	7	14	30	60	90	120	150	180	270	360
Caucciones	18,52%	20,41%	22,64%	23,49%						
CHPD	17,47%	17,50%	17,58%	17,38%	17,03%	17,48%	17,23%	17,87%	18,65%	18,95%

Fuente: BOLSAR

3. Tasas de interés Sistema Bancario

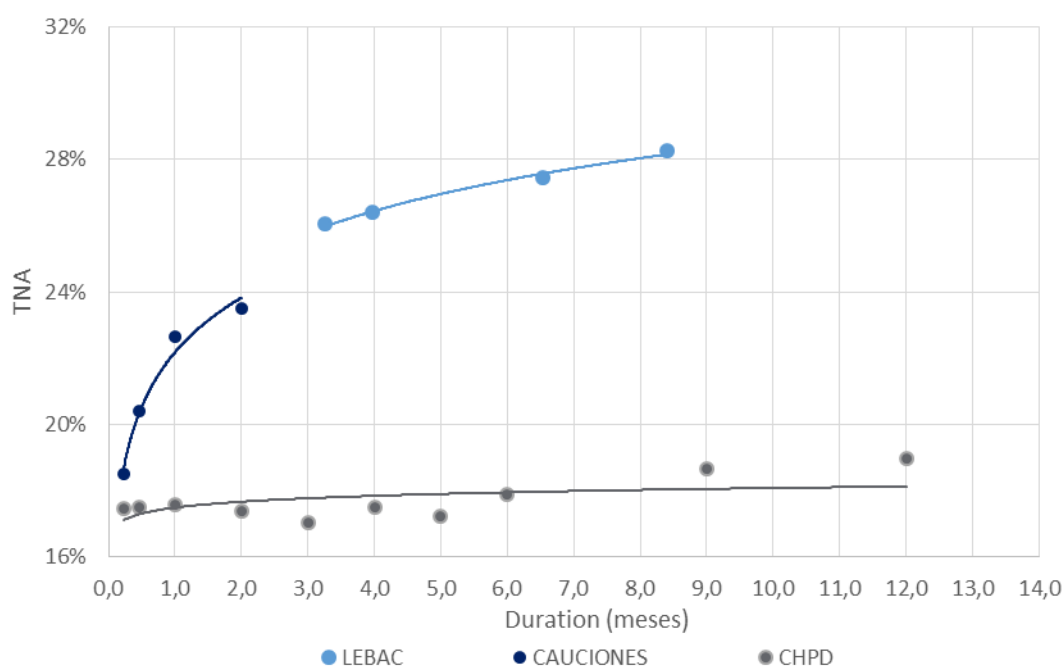
Evolución Badlar Promedio Bancos Privados y Call Bancario



- (1) Depósitos Bancos Privados de más de \$1.000.000 de 30 a 35 días de plazo
- (2) Plazo fijo Bancos Privados de \$100.000 a \$499.999 de 30 a 44 días de plazo
- (3) Call a 1 día entidades de 1º línea

Fuente: BCRA y Reuters

4. Curvas de rendimiento de instrumentos de corto plazo



Fuente. Elaboración propia en base a Reuters y BOLSAR

B. Fideicomisos Financieros

1. Colocaciones últimas 4 semanas

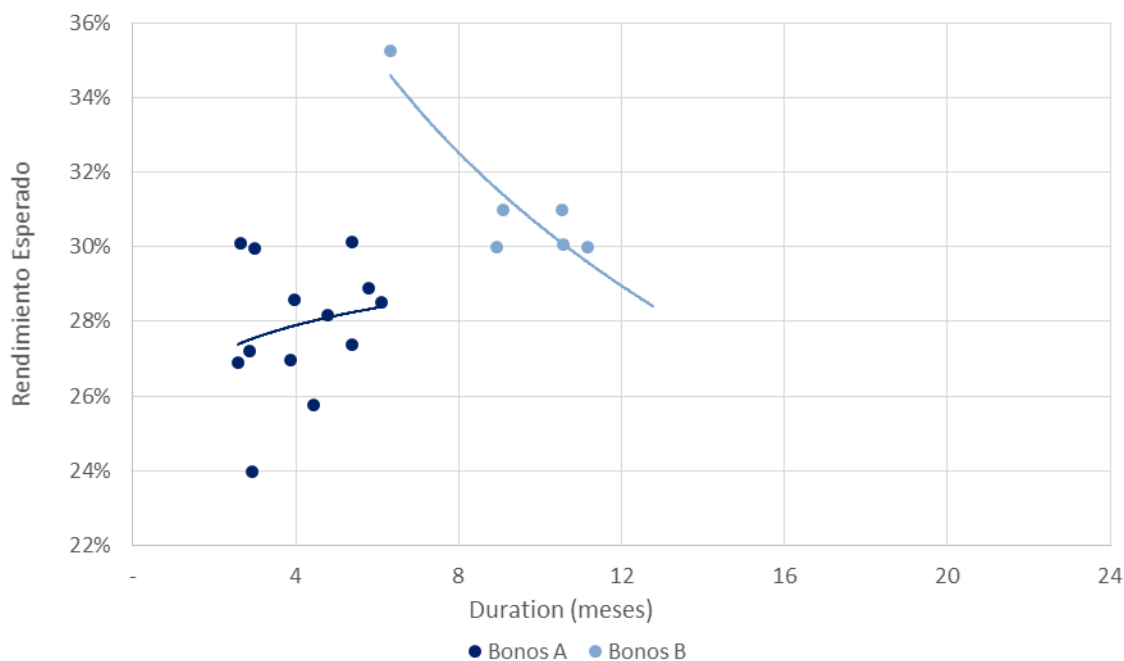
Fideicomiso	Monto Total (\$ Mill.)	Cupón VDF Clase A (TNA)	Calif.	Colocaciones Del 25-May al 19-Jun				Fecha Colocación
				Bonos A		Bonos B		
				DUR	R. E.	DUR	R. E.	
1 Megabono 133	216,6	B+2%(22%-29,5%)	AAA	4,0	28,6%	9,1	31,0%	26/05/2015
2 CMR Falabella LI	117,5	B+2,5%(22%-29%)	AAA	4,8	28,2%			27/05/2015
3 Agrofina VII	106,6	B+2,5%(23%-30%)	A1	2,6	26,9%	6,3	35,3%	29/05/2015
4 Garbarino 111	229,2	B+2%(21,25%-28,75%)	AA / AA	3,9	27,0%	10,6	30,1%	01/06/2015
5 Credimas 23	68,0	26,00%	A-1+	6,1	28,5%	12,8	NA	02/06/2015
6 Columbia Personales XXXIV	93,9	B+2,5%(22,5%-30%)	AAA	3,0	29,9%	12,5	NA	03/06/2015
7 Consubond 112	306,5	B+2%(24%-31%)	AAA	2,9	27,2%	8,9	30,0%	04/06/2015
8 Compañía Argentina de Grar	148,4	26,00%	A1+	2,9	24,0%			08/06/2015
9 Sociedad Militar Seguro de V	85,0	B+2,5%(23%-32%)	AAA	2,6	30,1%			10/06/2015
10 Ames V	19,9	B+3%(23%-26%)	Aaa	5,4	30,1%	10,3	NA	10/06/2015
11 Megabono 137	272,4	B+2%(22%-29,5%)	AAA	5,4	27,4%	10,5	31,0%	12/06/2015
12 CCF Créditos 8	182,9	27,00%	AAA	5,8	28,9%			19/06/2015
13 Secubono 120	153,4	B+2%(22,5%-30%)	AAA	4,4	25,8%	11,2	30,0%	19/06/2015

* RE: Rendimiento esperado considerando Badlar constante durante la vida del Bono para las emisiones en pesos.

Nota: En aquellos casos que no se emitieron Bonos B se exhibe el cuadrante en blanco y cuando se emitieron Bonos B pero no se adjudicaron ofertas figura "NA".

Fuente. Elaboración propia en base a BCBA y BCR

2. Curvas de rendimiento VDF A y B (últimas 4 semanas y Dur<24m)



Fuente. Elaboración propia en base a BCBA y BCR

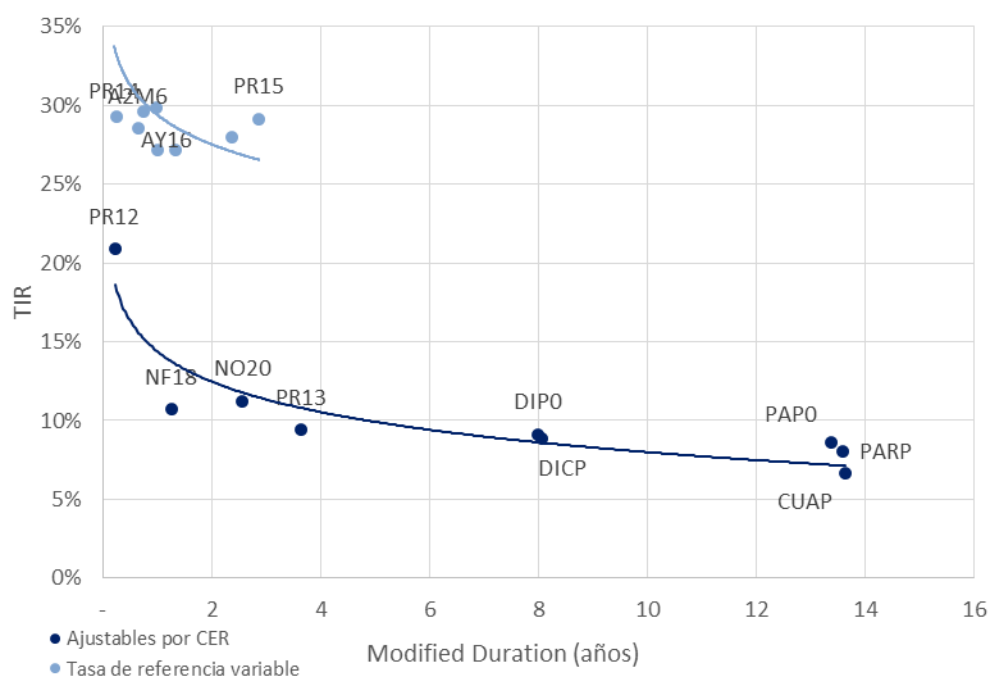
C. Bonos

1. Bonos Soberanos

Cotizaciones de Bonos Soberanos emitidos en Pesos

Bonos Soberanos (en Pesos) al 19/06/2015	Maturity	Cupon (%)	Próximo Vto.	TIR	MD	Cotización
Ajustables por CER						
PAR \$ Ley Arg.	PARP	31/12/38	Fija=1.18	30/09/15 R	8,0%	13,6 129,00
DISCOUNT \$ Ley Arg.	DICP	31/12/33	Fija=5.83	30/06/15 R	8,9%	8,1 326,00
CUASIPAR en \$	CUAP	31/12/45	Fija=3.31	30/06/15 R	6,7%	13,6 272,00
PAR \$ Ley Arg.	PAP0	31/12/38	Fija=1.18	30/09/15 R	8,6%	13,4 120,00
DISCOUNT \$ Ley Arg.	DIP0	31/12/33	Fija=5.83	30/06/15 R	9,1%	8,0 320,00
Bocon Prov. 4º 2%	PR12	03/01/16	Fija=2	03/07/15 A+R	20,9%	0,2 24,60
Bocon Cons. 6º 2%	PR13	15/03/24	Fija=2	15/07/15 A+R	9,4%	3,6 258,50
BOGAR 2018	NF18	04/02/18	Fija=2	04/07/15 A+R	10,7%	1,3 134,25
BOGAR 2020	NO20	04/10/20	Fija=2	04/07/15 A+R	11,2%	2,6 214,00
Tasa de referencia variable						
Bocon Prov. 4º en \$	PRO7	01/01/16	Var.=0.2494	01/07/15 A+R	38,2%	0,2 5,52
Bocon Cons. 7º	PR14	04/01/16	Var.=20.84	06/07/15 A+R	29,3%	0,3 77,20
Bocon Cons. 8º	PR15	04/10/22	Var.=20.84	06/07/15 R	29,2%	2,9 155,00
BONAR 2015	AS15	10/09/15	Var.=23.41	10/09/15 A+R	35,2%	0,2 20,50
BONAC 2016	A2M6	31/03/16	Var.=26.05	30/06/15 R	28,5%	0,6 106,15
BONAC 2016	AY16	09/05/16	Var.=26.72	10/08/15 R	29,6%	0,7 103,28
BONAR 2016	AS16	29/09/16	Var.=22.64	29/06/15 R	27,2%	1,0 102,80
BONAC 2016	A2S6	30/09/16	Var.=26.05	30/06/15 R	29,9%	1,0 105,00
BONAR 2017	AM17	28/03/17	Var.=22.64	29/06/15 R	27,2%	1,3 102,00
BONAR 2019	AMX9	11/03/19	Var.=22.91	11/09/15 R	28,0%	2,4 94,75

Curva de rendimientos Bonos Soberanos emitidos en Pesos

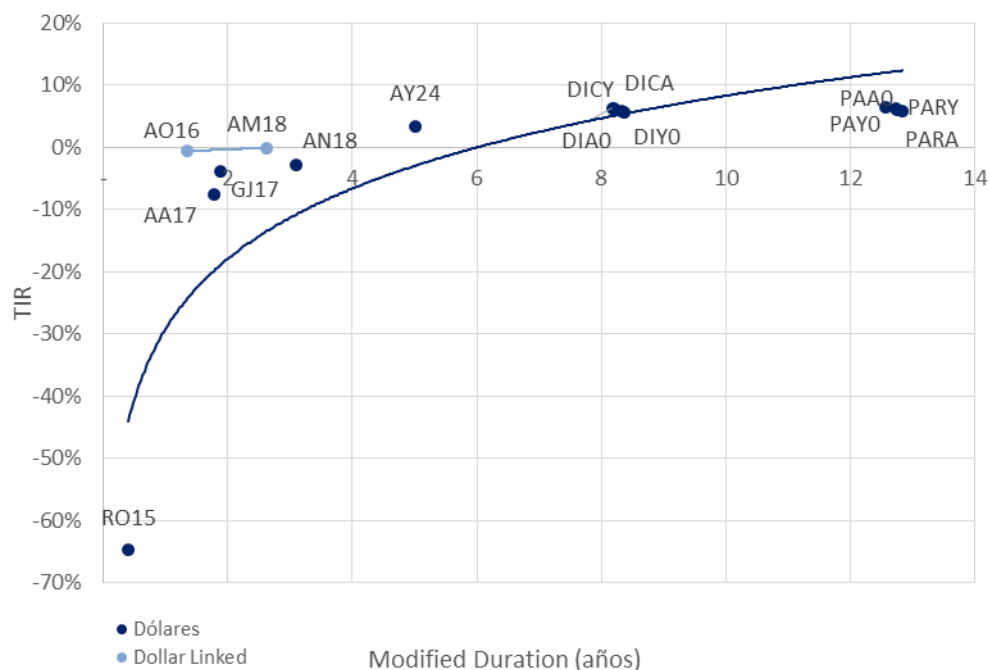


Fuente. Elaboración propia en base a IAMC

Cotizaciones de Bonos Soberanos emitidos en Dólares

Bonos Soberanos (en Dólares) al 19/06/2015	Maturity	Cupon (%)	Próximo Vto.	TIR	MD	Cotización		
Dólares								
PAR U\$S Ley Arg.	PARA	31/12/38	Fija=2.5	30/09/15	R	5,9%	12,8	687,00
PAR U\$S Ley N.Y.	PARY	31/12/38	Fija=2.5	30/09/15	R	6,2%	12,7	665,00
DISCOUNT U\$S Ley Arg.	DICA	31/12/33	Fija=8.28	30/06/15	R	6,3%	8,2	1.565,00
DISCOUNT U\$S Ley N.Y.	DICY	31/12/33	Fija=8.28	30/06/15	R	5,7%	8,4	1.640,00
PAR U\$S Ley Arg.	PAA0	31/12/38	Fija=2.5	30/09/15	R	6,1%	12,8	670,00
PAR U\$S Ley N.Y.	PAY0	31/12/38	Fija=2.5	30/09/15	R	6,5%	12,6	635,00
DISCOUNT U\$S Ley Arg.	DIA0	31/12/33	Fija=8.28	30/06/15	R	6,3%	8,2	1.555,00
DISCOUNT en U\$S Ley N.Y.	DIY0	31/12/33	Fija=8.28	30/06/15	R	5,8%	8,3	1.620,00
GLOBAL 2017 u\$S Ley N.Y.	GJ17	02/06/17	Fija=8.75	02/12/15	R	-3,9%	1,9	1.145,00
BODEN 2015	RO15	03/10/15	Fija=7	03/10/15	A+R	-64,7%	0,4	1.251,00
BONAR X	AA17	17/04/17	Fija=7	17/10/15	R	-7,6%	1,8	1.184,00
BONAR 2018 en U\$S	AN18	29/11/18	Fija=9	29/11/15	R	-2,9%	3,1	1.305,00
BONAR 2024	AY24	07/05/24	Fija=8.75	07/11/15	R	3,4%	5,0	1.190,00
Dollar Linked								
BONAD 2016	AO16	28/10/16	Fija=1.75	28/10/15	R	-0,7%	1,3	938,00
BONAD 2018	AM18	18/03/18	Fija=2.4	18/09/15	R	-0,1%	2,6	974,00

Curva de rendimientos Bonos Soberanos emitidos en Dólares



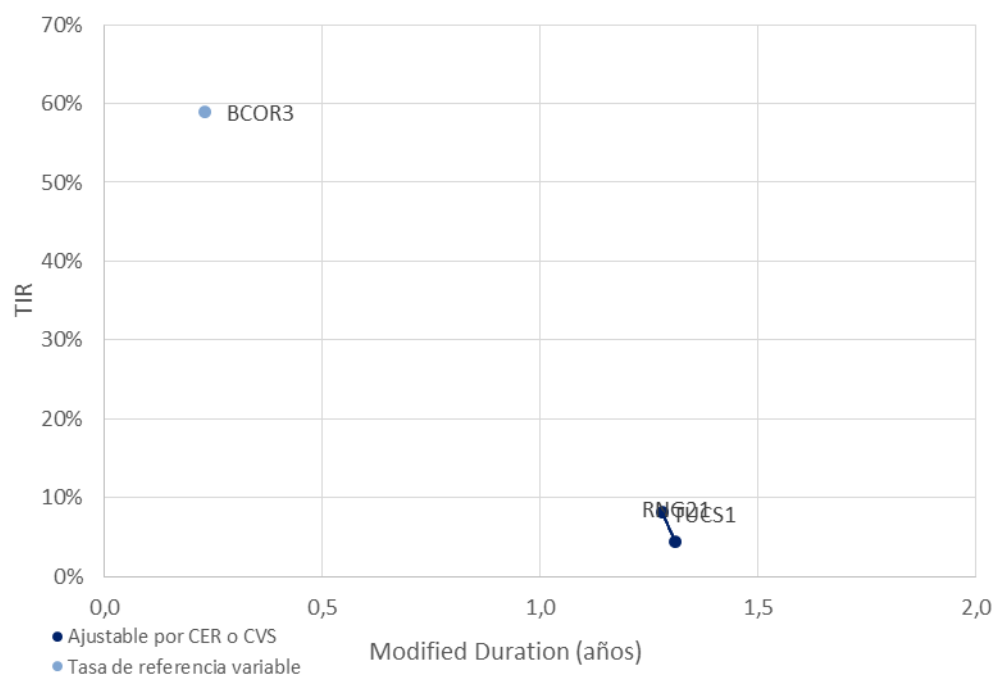
Fuente. Elaboración propia en base a IAMC

2. Bonos Provinciales

Cotizaciones de Bonos Provinciales emitidos en Pesos

Bonos Provinciales (en Pesos) al 19/06/2015	Maturity	Cupon (%)	Próximo Vto.	TIR	MD	Cotización
Ajustable por CER						
TUCUMAN CONSADEP serie 1	TUCS1	04/02/18	Fija=2	04/07/15 A+R	8,2%	1,3 137,00
Ajustable por CVS						
RIO NEGRO BOGAR 2	RNG21	04/02/18	Fija=2	04/07/15 A+R	4,4%	1,3 375,00
Tasa de referencia variable						
CORRIENTES serie 1	BCOR3	01/01/16	CA=0.2494	01/07/15 A+R	58,9%	0,2 5,30
BUENOS AIRES Ley 12836	PB17	30/01/16	CA=0.208	30/06/15 A+R	***	- 4,96

Curva de rendimientos Bonos Provinciales emitidos en Pesos

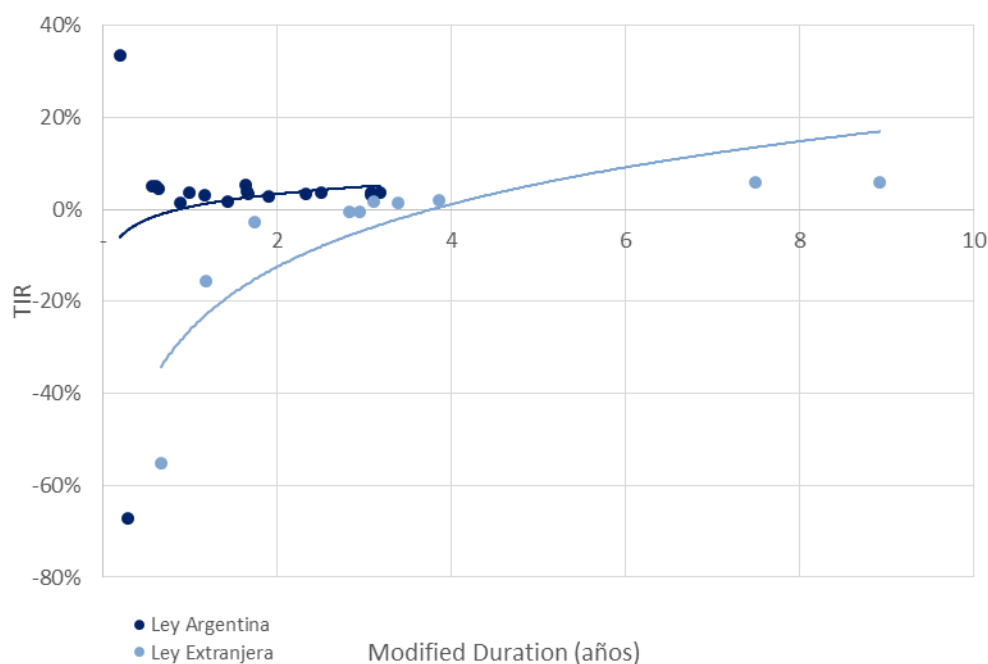


Fuente. Elaboración propia en base a IAMC

Cotizaciones de Bonos Provinciales emitidos en Dólares

Bonos Provinciales (en Dólares) al 19/06/2015	Maturity	Cupon (%)	Próximo Vto.	TIR	MD	Cotización
Ley Argentina - Dollar Linked						
CHACO Garant.	CHSG2	04/11/15	Fija=4	04/07/15 A+R	-67,3%	0,3 44,89
CHUBUT Cl.1 Vto. 2019	PUO19	21/10/19	Fija=4	21/07/15 R	3,3%	2,3 925,00
C.A.B.A. Clase 7 Vto. 2016	BDC16	09/05/16	Fija=4.75	09/11/15 R	1,4%	0,9 935,00
C.A.B.A. Clase X Vto. 2016	BD4C6	27/11/16	Fija=0.4	27/11/15 R	1,8%	1,4 886,00
C.A.B.A. Clase 8 Vto. 2018	BD2C6	27/06/16	Fija=2.48	27/06/15 R	3,6%	1,0 905,00
C.A.B.A. Clase 3 Vto. 2018	BDC18	15/03/18	Fija=3.98	15/09/15 R	2,7%	1,9 935,00
C.A.B.A. Clase 4 Vto. 2019	BDC19	17/05/19	Fija=3.98	17/11/15 R	3,7%	2,5 915,00
C.A.B.A. Clase 5 Vto. 2019	BD2C9	20/12/19	Fija=1.95	20/06/15 R	3,2%	3,1 879,00
C.A.B.A. Clase 6 Vto. 2020	BDC20	28/01/20	Fija=1.95	28/07/15 R	3,7%	3,2 863,00
BONCOR 2017	CO17	07/12/17	Fija=12	07/07/15 A+R	3,0%	1,2 315,00
ENTRE RIOS S.1 Vto. 2016	ERG16	06/08/16	Fija=4.8	06/08/15 A+R	4,5%	0,6 510,00
FORMOSA	FORM3	27/02/22	Fija=5	27/08/15 A+R	3,6%	3,1 639,81
MENDOZA Cl.1 Vto. 2016	PMY16	28/05/16	Fija=3	28/08/15 A+R	5,1%	0,6 398,00
MENDOZA Cl. 2 Vto. 2018	PMO18	30/10/18	Fija=2.75	30/07/15 A+R	3,3%	1,7 740,00
MENDOZA Cl. 3 Vto. 2018	PMD18	18/12/18	Fija=2.75	18/06/15 A+R	5,4%	1,6 770,00
NEUQUEN S.1 Vto. 2016	NDG1	12/06/16	Fija=3	12/09/15 A+R	5,2%	0,6 397,00
NEUQUEN S.2 Vto. 2018	NDG21	11/10/18	Fija=3.9	28/07/15 A+R	3,8%	1,7 850,00
TUCUMAN CONSADEP serie 2	TUCS2	05/09/15	L180=0.31	05/09/15 A+R	33,4%	0,2 42,50
Ley Extranjera						
BUENOS AIRES 2015 11.75%	BP15	05/10/15	Fija=11.75	05/10/15 A+R	-55,3%	0,7 1.220,00
BUENOS AIRES 2018 9.375%	BP18	14/09/18	Fija=9.38	14/09/15 R	-0,5%	2,9 1.177,00
BUENOS AIRES 2021 10.875%	BP21	26/01/21	Fija=10.88	26/07/15 R	1,9%	3,9 1.250,00
BUENOS AIRES 2028 9.625%	BP28	18/04/28	Fija=9.625	18/10/15 R	6,0%	7,5 1.200,00
Desc. Corto Pzo. - Bs. As.	BDED	15/04/17	Fija=9.25	15/10/15 A+R	-15,5%	1,2 484,00
Par Mediano Pzo. - Bs. As.	BPMD	01/05/20	Fija=3	01/11/15 R	1,4%	3,4 970,00
Par Largo Pzo. - Bs. As.	BPLD	15/05/35	Fija=4	15/11/15 R	6,0%	8,9 760,00
MENDOZA	BARX1	04/09/18	Fija=5.5	04/09/15 A+R	-2,7%	1,7 360,25
NEUQUÉN Regalías Gdo.II	NRH2	26/04/21	Fija=7.88	26/07/15 A+R	-0,6%	2,8 839,10
SALTA Garantizado Regalías	SARH	16/03/22	Fija=9.5	16/09/15 A+R	1,7%	3,1 907,24

Curva de rendimientos Bonos Provinciales emitidos en Dólares



Fuente. Elaboración propia en base a IAMC

D. Deuda Corporativa

Colocaciones de las últimas 4 semanas

Emisor	Fecha de colocación	Mda	Monto Colocado	Plazo	Cupón	Tipo de Bono	Resultado de colocación	Dur	Calif. de Riesgo			
S.A. SAN MIGUEL A.G.I.C.I. y F.	Serie II/Clase A	27-may-15	USD	8.161.543	18 meses	Tasa fija del 2%	ON	Precio	97,70%	17,42	FIX SCR S.A.	A+
	Serie II/Clase B	27-may-15	AR	61.309.502	7 meses	Fija	ON	Fija	26,80%	6,72	FIX SCR S.A.	A1
MSU S.A.	Clase 1	28-may-15	USD	1.410.000	24 meses	Fija	ON	Fija	4,99%	23,04	FIX SCR S.A.	A
	Clase 2	28-may-15	AR	76.895.962	19 meses	Fija 9 meses, luego Badlar Privada + 4,5%	ON	Fija	30,50%	15,12	FIX SCR S.A.	A
BANCO BICA S.A.	Serie I	22-may-15	AR	45.127.368	12 meses	Badlar + Margen	ON	Margen	9,00%	9,75	Eval. Lat. S.A.	A
BANCO SAENZ S.A.	Serie VI	02-jun-15	AR	73.000.000	84 meses	Badlar + Margen	ON	Margen	9,00%	39,60	Eval. Lat. S.A.	A+
SICOM S.A.	Serie II (Reapertura)	08-jun-15	AR	4.657.895	24 meses	Badlar + 7%	ON PYME	Precio	102,36%	16,15	Eval. Lat. S.A.	A+
TARJETAS CUYANAS S.A.	Clase XX	08-jun-15	AR	300.000.000	18 meses	Fija	ON	Fija	27,90%	15,48	FIX SCR S.A.	AA-
ARCOR S.A.I.C.	Clase 8	10-jun-15	AR	500.000.000	24 meses	Fija 9 meses, luego Badlar + 3,75	ON	Fija	25,45%	19,80	FIX SCR S.A.	AA+
GPAT COMPAÑÍA FINANCIERA S.A.	Clase XIX/ Serie A	11-jun-15	AR	200.000.000	9 meses	Fija	ON	Fija	26,35%	8,50	Moody's	AA
	Clase XIX/ Serie B	11-jun-15	AR	Desierta	18 meses	Fija	ON	Fija	Desierta	Desierta	Moody's	AA
FIAT CRÉDITO COMPAÑÍA FINANCIERA S.A.	Serie X/ Clase I	12-jun-15	AR	124.444.444	18 meses	Fija	ON	Fija	27,25%	15,44	FIX SCR S.A.	AA
	Serie X/ Clase II	12-jun-15	AR	35.555.556	24 meses	Fija 12 meses, luego Badlar + 4%	ON	Fija	26,35%	17,54	FIX SCR S.A.	AA
ICBC (ARGENTINA) S.A.	Clase V	12-jun-15	AR	298.000.000	18 meses	Badlar + Margen	ON	Margen	3,75%	15,60	Moody's	Aaa
BANCO DE SERVICIOS	Clase 15	18-jun-15	AR	250.000.000	18 meses	Fija 9 meses, luego Badlar + 4,5%	ON	Fija	28,00%	13,40	FIX SCR S.A.	AA
ÁNGEL ESTRADA Y COMPAÑÍA S.A.	Clase II	19-jun-15	AR	183.518.000	12 meses	Fija	ON	Fija	26,5%	10,02	FIX SCR S.A.	A2

Fuente. Elaboración propia en base a BCBA y BCR.

III. Renta Variable

1. Evolución Merval



Fuente. Elaboración propia en base a Reuters

2. Cotizaciones Merval

Panel Merval

Panel Líder Merval	Última Cotización 19/06/2015	Var % Semanal	Var % MTD	Var % YTD	Var % Anual	Min 52 sem	Max 52 sem	Cap Bursatil (millones)
Aluar	8,05	-10,6%	-9,1%	6,7%	131,6%	3,31	11,16	22.540
Petroleo Brasileiro	57,50	7,6%	18,6%	30,4%	-28,7%	29,50	137,00	750.059
Banco Macro	55,80	-7,0%	-5,4%	12,7%	82,1%	34,54	80,00	33.177
Sociedad Comercial del Plata	2,77	-7,4%	-12,1%	50,5%	177,0%	0,97	3,75	3.767
Edenor	8,20	-7,2%	-3,5%	50,5%	63,0%	5,01	10,95	3.626
Siderar	6,36	-8,9%	-7,2%	7,8%	86,9%	3,31	8,24	28.729
BBVA Francés	65,00	-5,8%	1,4%	22,2%	91,4%	37,35	97,50	34.863
Grupo Financiero Galicia	23,10	-7,4%	-2,1%	25,2%	77,5%	13,71	31,31	23.540
Pampa Holding	6,46	-9,0%	-3,3%	46,5%	76,0%	3,59	9,50	8.490
Tenaris	173,00	0,3%	3,0%	-4,8%	-27,4%	157,45	344,43	204.233
YPF	328,50	-2,5%	0,8%	4,3%	1,1%	243,50	561,00	129.186

Fuente. Elaboración propia en base a Reuters

IV. Fondos

1. Resumen patrimonial por tipo de inversión

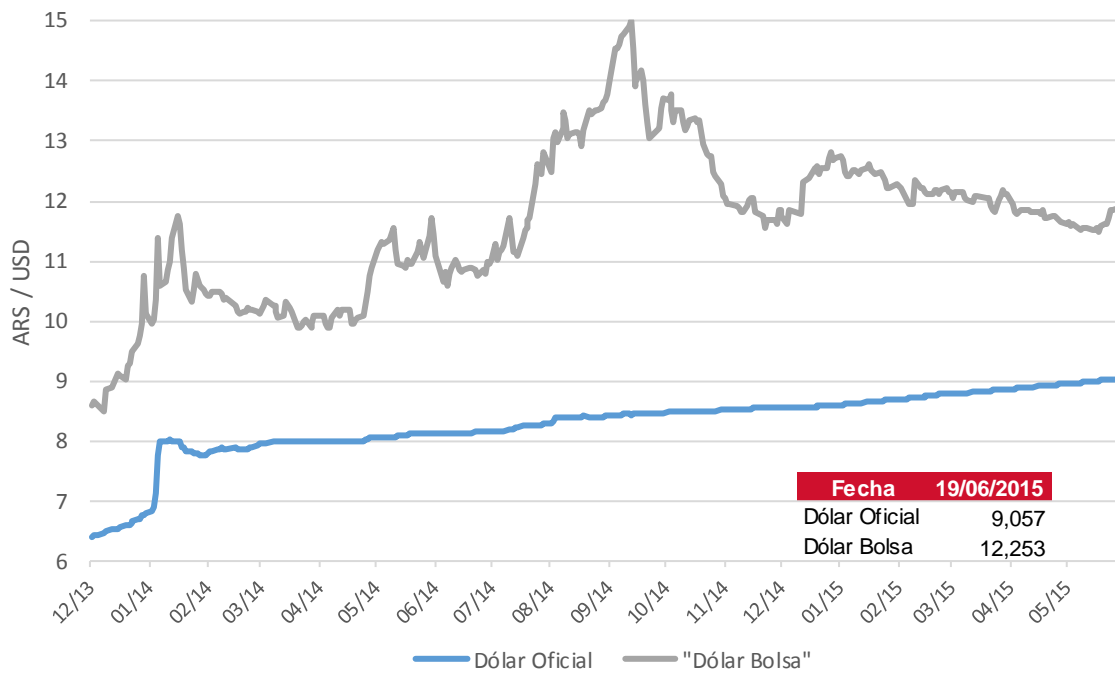
Tipo de Inversión	Renta Variable	Renta Fija	Renta Mixta	PyMEs	Infraes.	Retorno Total	Mercado de Dinero	Total
Patrimonio al 19/06/2015 (millones)	5.438	99.550	13.754	6.411	8.613	1.729	44.231	179.725
Cantidad de Cuotapartes (millones)	1.798	79.124	11.254	5.253	14.501	732	38.357	151.019
Valor Promedio (mil cuotas)	3.025	1.258	1.222	1.220	594	2.362	1.153	1.190
Δ% Patrimonio Semanal	-6,0%	4,8%	0,6%	2,9%	3,0%	-3,5%	4,1%	3,7%
Δ% Cantidad Cuotapartes Semanal	-1,3%	6,6%	0,4%	1,5%	1,9%	-2,7%	2,6%	4,3%
Δ% Valor Promedio Semanal	-4,8%	-1,7%	0,1%	1,3%	1,1%	-0,9%	1,5%	-0,6%
Δ% Patrimonio YTD	26,5%	47,0%	23,8%	18,8%	11,6%	13,1%	18,8%	33,1%
Δ% Cantidad Cuotapartes YTD	12,9%	52,4%	17,1%	10,1%	0,1%	15,5%	10,6%	28,3%
Δ% Valor Promedio YTD	12,0%	-3,5%	5,7%	7,9%	11,4%	-2,0%	7,4%	3,7%

Fuente: Elaboración propia en base a CAFCI

V. Monedas

1. Mercado Spot

Evolución del Dólar Oficial vs. Dólar Bolsa



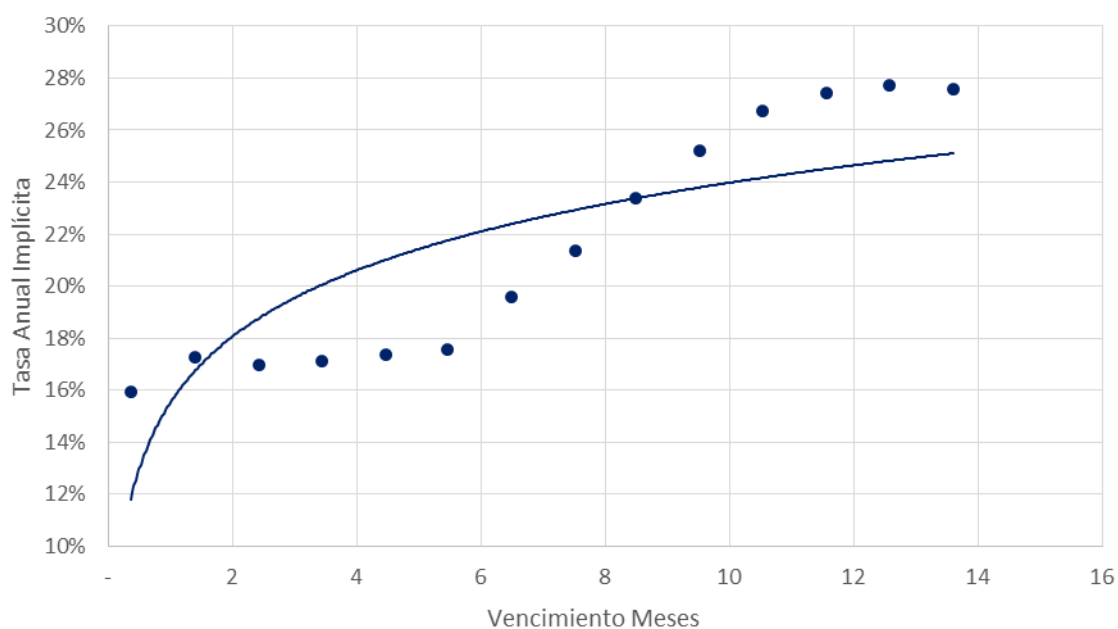
Fuente: Reuters

2. Futuros

Cotización de futuros en ROFEX

Vto	ROFEX 19/06/2015			
	Precio	Tasa Implícita	TEA Implícita	TNA Implícita
06/2015	9,097	0,45%	15,96%	14,84%
07/2015	9,224	1,85%	17,26%	16,07%
08/2015	9,345	3,19%	16,98%	15,93%
09/2015	9,469	4,55%	17,10%	16,14%
10/2015	9,605	6,06%	17,37%	16,50%
11/2015	9,740	7,55%	17,58%	16,80%
12/2015	9,965	10,03%	19,59%	18,78%
01/2016	10,210	12,74%	21,36%	20,57%
02/2016	10,490	15,83%	23,41%	22,66%
03/2016	10,800	19,25%	25,19%	24,57%
04/2016	11,120	22,78%	26,76%	26,32%
05/2016	11,402	25,90%	27,41%	27,24%
06/2016	11,660	28,75%	27,72%	27,83%
07/2016	11,890	31,29%	27,57%	27,99%

Curva de rendimiento implícito de futuros en ROFEX



Fuente: Elaboración propia en base a Reuters

Contacto

Para mayor información sobre la Newsletter o sobre FIRST Capital Markets, por favor contáctenos:

BUENOS AIRES
Ortiz de Ocampo 3302 Módulo 1 - PB 2
C1425DSV Ciudad de Buenos Aires
República Argentina
(+54 11) 5235-1032

Alexis Avcharian
alexis.avcharian@firstcma.com
+54 11 5235 9117

Alejandro Caramella
alejandro.caramella@firstcma.com
+54 341 527 5827

Pedro A. Cristiá, CFA
pedro.cristia@firstcma.com
+54 341 527 0619

Rodrigo Terre
rodrigo.terre@firstcma.com
+54 11 5235 9116