



FIRST

CAPITAL MARKETS

Informe Semanal

Del 8 al 12 de Junio



Contenido

Contenido	2
I. Resumen de mercados.....	3
1. Cotizaciones y evolución semanal de mercados	3
II. Renta Fija	4
A. Instrumentos de corto plazo.....	4
1. Lebac y Nobac	4
2. Caucciones y Cheques de Pago Diferido	4
3. Tasas de interés Sistema Bancario.....	5
4. Curvas de rendimiento de instrumentos de corto plazo	5
B. Fideicomisos Financieros	6
1. Colocaciones últimas 4 semanas	6
2. Curvas de rendimiento VDF A y B (últimas 4 semanas y Dur<24m)	6
C. Bonos	7
1. Bonos Soberanos	7
2. Bonos Provinciales	9
D. Deuda Corporativa	11
III. Renta Variable.....	12
1. Evolución Merval	12
2. Cotizaciones Merval.....	12
IV. Fondos	13
1. Resumen patrimonial por tipo de inversión	13
V. Monedas.....	14
1. Mercado Spot	14
2. Futuros.....	15
Contacto.....	16

I. Resumen de mercados

1. Cotizaciones y evolución semanal de mercados

	12/06/2015	05/06/2015	Variación
Tasas			
Caución (14 días)	21,69%	21,25%	44 bp
CHPD (30 días)	18,25%	19,20%	-95 bp
Lebacs (90 días)	25,80%	25,92%	-12 bp
Call Bancario	17,00%	20,50%	-350 bp
Badlar Privados	20,69%	20,81%	-13 bp
Tasa Implícita Rofex	15,85%	15,67%	18 bp
Monedas			
Dólar Oficial	9,04	9,01	0,24%
Dólar Bolsa	11,86	11,59	2,39%
Euro / Dólar	1,13	1,11	1,41%
Real / Dólar	3,12	3,14	-0,84%
Mercados			
Merval	11364,05	11215,76	1,32%
S&P 500	2094,11	2092,83	0,06%
Nasdaq	5051,10	5068,46	-0,34%
Dow Jones	17898,84	17849,46	0,28%
Commodities			
Soja (USD/Ton.)	345,37	344,54	0,24%
Maíz (USD/Ton.)	129,70	132,45	-2,08%
Trigo (USD/Ton.)	185,08	189,95	-2,56%
Petróleo WTI (USD/Barril)	59,96	59,11	1,44%
Oro (USD/Onza Troy)	1180,30	1171,25	0,77%

Fuente: Bolsar, Reuters

II. Renta Fija

A. Instrumentos de corto plazo

1. Lebac y Nobac

Licitación primaria de Letras \$ Internas

SUBASTA	PLAZO	VENCIMIENTO	TNA IMPLÍCITA	TIPO	PRECIO DE CORTE	MONTO ACEPTADO (mill)
09/06/2015	84	02/09/2015	25,80	\$ INTERNAS	94,3952	1016,13
09/06/2015	119	07/10/2015	26,39	\$ INTERNAS	92,0778	1010,58
09/06/2015	140	28/10/2015	N/A	\$ INTERNAS	N/A	desierta
09/06/2015	196	23/12/2015	27,44	\$ INTERNAS	87,1570	2308,91
09/06/2015	252	17/02/2016	28,25	\$ INTERNAS	83,6791	4087,49

Licitación primaria de Letras USD

SUBASTA	PLAZO	VENCIMIENTO	TNA IMPLÍCITA	TIPO	PRECIO DE CORTE	MONTO ACEPTADO (mill)
09/06/2015	35	15/07/2015	3,75	USD "N"	99,6417	1,87
09/06/2015	91	09/09/2015	4,40	USD "N"	98,9149	11,85
09/06/2015	182	09/12/2015	4,50	USD "N"	97,8054	1,04
09/06/2015	357	01/06/2016	4,70	USD "N"	95,6050	1,18

SUBASTA	PLAZO	VENCIMIENTO	TNA IMPLÍCITA	TIPO	PRECIO DE CORTE	MONTO ACEPTADO (mill)
09/06/2015	35	15/07/2015	3,25	USD "N"	99,6893	120,63
09/06/2015	91	09/09/2015	3,90	USD "N"	99,0370	42,80
09/06/2015	182	09/12/2015	4,00	USD "N"	98,0445	7,31
09/06/2015	357	01/06/2016	4,20	USD "N"	96,0541	1,73

Fuente: Reuters

2. Caucciones y Cheques de Pago Diferido

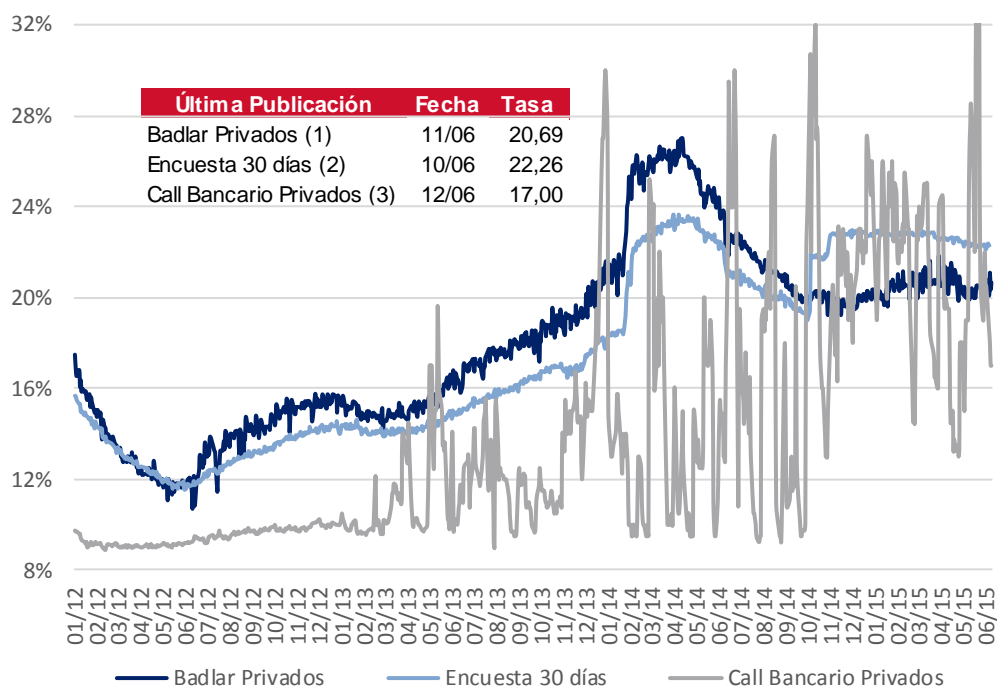
Evolución de Tasas promedio en función del plazo

Tasas al	Días									
12/06/2015	7	14	30	60	90	120	150	180	270	360
Caucciones	21,07%	21,69%	23,65%							
CHPD		18,20%	18,25%	18,28%	18,34%	19,00%	18,75%	18,08%	21,25%	20,70%

Fuente: BOLSAR

3. Tasas de interés Sistema Bancario

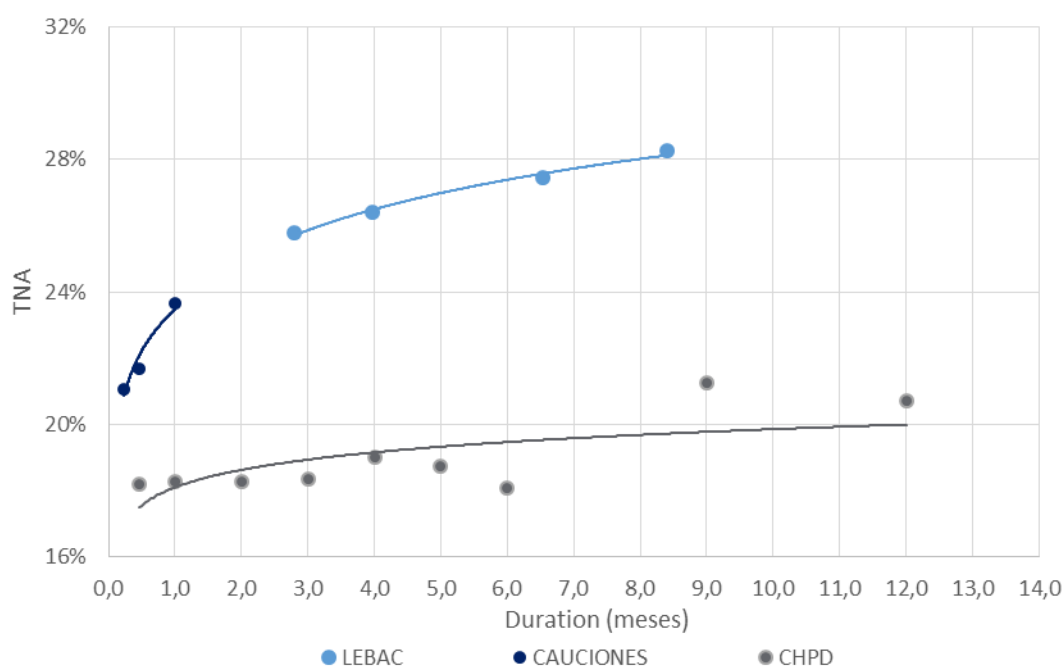
Evolución Badlar Promedio Bancos Privados y Call Bancario



- (1) Depósitos Bancos Privados de más de \$1.000.000 de 30 a 35 días de plazo
- (2) Plazo fijo Bancos Privados de \$100.000 a \$499.999 de 30 a 44 días de plazo
- (3) Call a 1 día entidades de 1º línea

Fuente: BCRA y Reuters

4. Curvas de rendimiento de instrumentos de corto plazo



Fuente. Elaboración propia en base a Reuters y BOLSAR

B. Fideicomisos Financieros

1. Colocaciones últimas 4 semanas

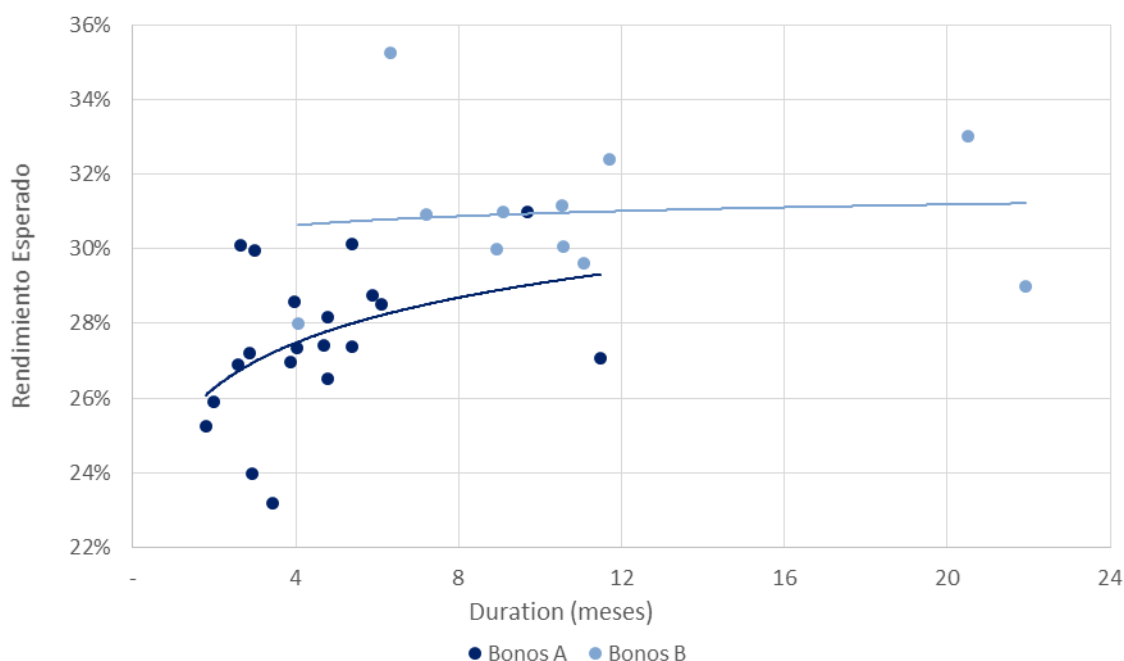
Fideicomiso	Monto Total (\$ Mill.)	Cupón VDF Clase A (TNA)	Calif.	Colocaciones Del 18-May al 12-Jun				Fecha Colocación
				Bonos A		Bonos B		
				DUR	R. E.	DUR	R. E.	
1 Megabono Crédito 132	214,8	B+2%(22,5%-30%)	AAA	4,7	27,4%	11,7	32,4%	18/05/2015
2 Ribeiro LXXVII	90,3	B+2,5%(23%-30%)	AAA	4,8	26,5%	7,2	30,9%	18/05/2015
3 Pla III	18,7	B+3%(23%-31%)	AA	11,5	27,1%	21,9	29,0%	18/05/2015
4 Secubono 119	156,4	B+2%(22,5%-30%)	AAA	4,0	27,4%	11,1	29,6%	21/05/2015
5 Red Surcos II	53,2	B+2,5%(23%-30%)	A-1	1,8	25,3%			21/05/2015
6 Insuagro V	43,3	B+2,5%(23%-31%)	A1	2,0	25,9%	4,1	28,0%	21/05/2015
7 Supervielle Créditos 87	250,0	28,00%	AAA	9,7	31,0%	20,5	33,0%	22/05/2015
8 ICBC Personales XII	238,4	B+Mg(20%-26%)	Aaa	3,4	23,2%	12,8	NA	22/05/2015
9 Tarjeta Shopping LXXXIII	111,2	B+2%(22,5%-30%)	AAA	5,9	28,8%			22/05/2015
10 Megabono 133	216,6	B+2%(22%-29,5%)	AAA	4,0	28,6%	9,1	31,0%	26/05/2015
11 CMR Falabella LI	117,5	B+2,5%(22%-29%)	AAA	4,8	28,2%			27/05/2015
12 Agrofina VII	106,6	B+2,5%(23%-30%)	A1	2,6	26,9%	6,3	35,3%	29/05/2015
13 Garbarino 111	229,2	B+2%(21,25%-28,75%)	AA / AA	3,9	27,0%	10,6	30,1%	01/06/2015
14 Credimas 23	68,0	26,00%	A-1+	6,1	28,5%	12,8	NA	02/06/2015
15 Columbia Personales XXXIV	93,9	B+2,5%(22,5%-30%)	AAA	3,0	29,9%	12,5	NA	03/06/2015
16 Consubond 112	306,5	B+2%(24%-31%)	AAA	2,9	27,2%	8,9	30,0%	04/06/2015
17 Compañía Argentina de Grar	148,4	26,00%	A1+	2,9	24,0%			08/06/2015
18 Sociedad Militar Seguro de \	85,0	B+2,5%(23%-32%)	AAA	2,6	30,1%			10/06/2015
19 Ames V	19,9	B+3%(23%-26%)	Aaa	5,4	30,1%	10,3	NA	10/06/2015
20 Megabono 137	272,4	B+2%(22%-29,5%)	AAA	5,4	27,4%	10,5	31,2%	12/06/2015

* RE: Rendimiento esperado considerando Badlar constante durante la vida del Bono para las emisiones en pesos.

Nota: En aquellos casos que no se emitieron Bonos B se exhibe el cuadrante en blanco y cuando se emitieron Bonos B pero no se adjudicaron ofertas figura "NA".

Fuente. Elaboración propia en base a BCBA y BCR

2. Curvas de rendimiento VDF A y B (últimas 4 semanas y Dur < 24m)



Fuente. Elaboración propia en base a BCBA y BCR

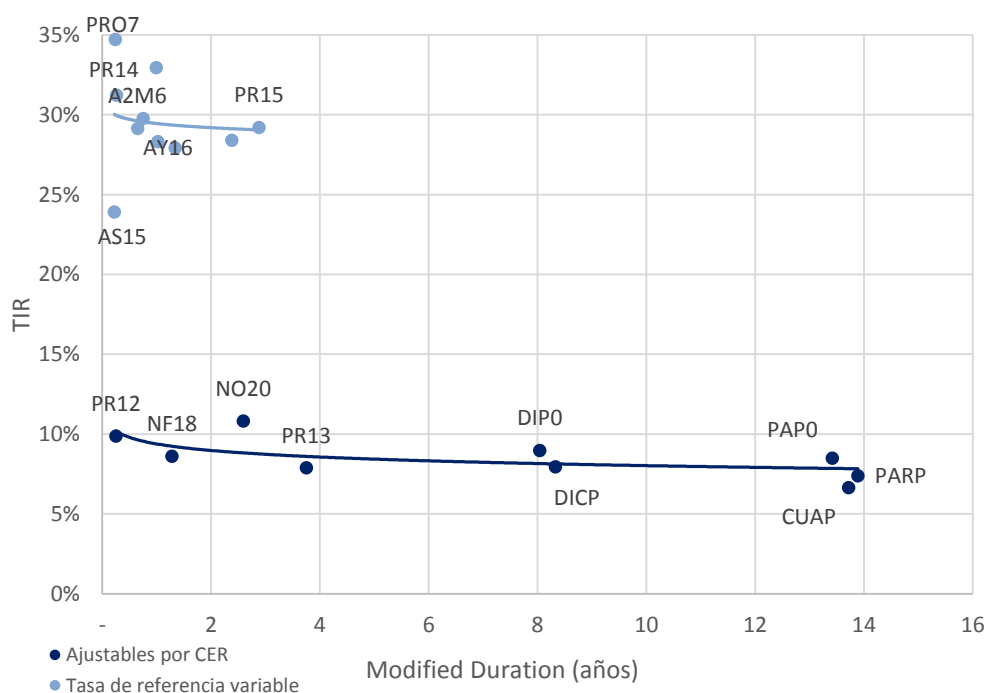
C. Bonos

1. Bonos Soberanos

Cotizaciones de Bonos Soberanos emitidos en Pesos

Bonos Soberanos (en Pesos) al 12/06/2015	Maturity	Cupon (%)	Próximo Vto.	TIR	MD	Cotización
Ajustables por CER						
PAR \$ Ley Arg.	PARP	31/12/38	Fija=1.18	30/09/15 R	7,4%	13,9 139,00
DISCOUNT \$ Ley Arg.	DICP	31/12/33	Fija=5.83	30/06/15 R	8,0%	8,3 349,50
CUASIPAR en \$	CUAP	31/12/45	Fija=3.31	30/06/15 R	6,6%	13,7 273,00
PAR \$ Ley Arg.	PAP0	31/12/38	Fija=1.18	30/09/15 R	8,5%	13,4 120,00
DISCOUNT \$ Ley Arg.	DIP0	31/12/33	Fija=5.83	30/06/15 R	9,0%	8,0 322,00
Bocon Prov. 4º 2%	PR12	03/01/16	Fija=2	03/07/15 A+R	9,9%	0,3 25,00
Bocon Cons. 6º 2%	PR13	15/03/24	Fija=2	15/07/15 A+R	7,9%	3,8 270,00
BOGAR 2018	NF18	04/02/18	Fija=2	04/07/15 A+R	8,6%	1,3 136,25
BOGAR 2020	NO20	04/10/20	Fija=2	04/07/15 A+R	10,8%	2,6 214,00
Tasa de referencia variable						
Bocon Prov. 4º en \$	PRO7	01/01/16	Var.=0.2494	01/07/15 A+R	34,7%	0,2 5,52
Bocon Cons. 7º	PR14	04/01/16	Var.=20.84	06/07/15 A+R	31,2%	0,3 76,50
Bocon Cons. 8º	PR15	04/10/22	Var.=20.84	06/07/15 R	29,2%	2,9 154,00
BONAR 2015	AS15	10/09/15	Var.=23.4	10/09/15 A+R	23,9%	0,2 20,80
BONAC 2016	A2M6	31/03/16	Var.=26.1	30/06/15 R	29,1%	0,7 105,40
BONAC 2016	AY16	09/05/16	Var.=26.71	10/08/15 R	29,8%	0,8 102,75
BONAR 2016	AS16	29/09/16	Var.=22.63	29/06/15 R	28,3%	1,0 101,30
BONAC 2016	A2S6	30/09/16	Var.=26.09	30/06/15 R	33,0%	1,0 102,00
BONAR 2017	AM17	28/03/17	Var.=22.63	29/06/15 R	27,9%	1,3 100,65
BONAR 2019	AMX9	11/03/19	Var.=22.9	11/09/15 R	28,4%	2,4 93,51

Curva de rendimientos Bonos Soberanos emitidos en Pesos

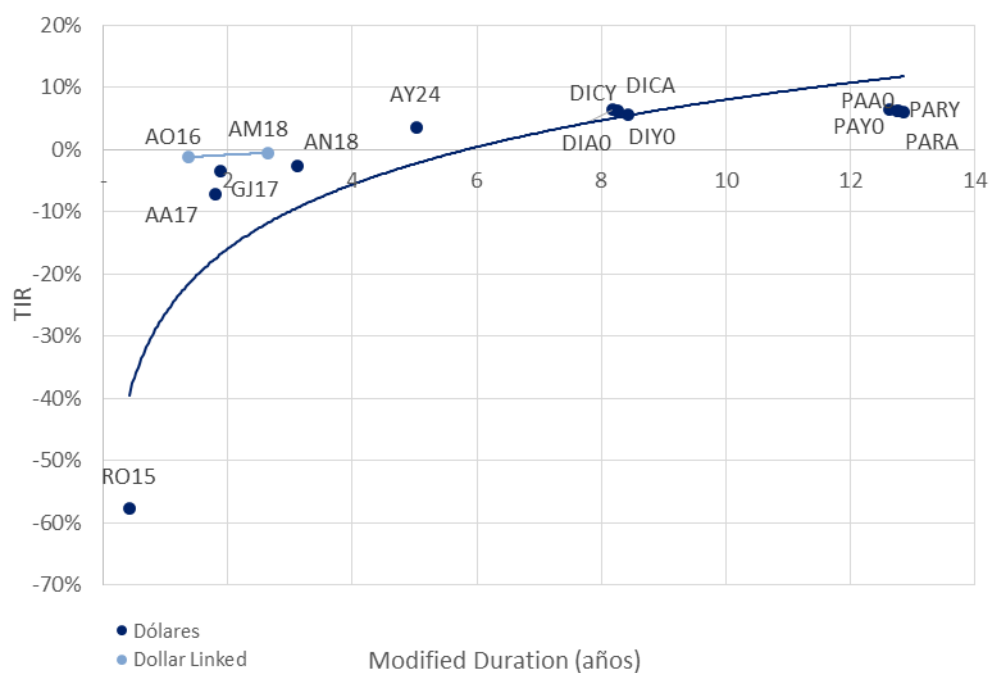


Fuente. Elaboración propia en base a IAMC

Cotizaciones de Bonos Soberanos emitidos en Dólares

Bonos Soberanos (en Dólares) al 12/06/2015	Maturity	Cupon (%)	Próximo Vto.	TIR	MD	Cotización		
Dólares								
PAR U\$S Ley Arg.	PARA	31/12/38	Fija=2.5	30/09/15	R	5,9%	12,9	683,00
PAR U\$S Ley N.Y.	PARY	31/12/38	Fija=2.5	30/09/15	R	6,2%	12,8	663,00
DISCOUNT U\$S Ley Arg.	DICA	31/12/33	Fija=8.28	30/06/15	R	6,2%	8,2	1.565,00
DISCOUNT U\$S Ley N.Y.	DICY	31/12/33	Fija=8.28	30/06/15	R	5,6%	8,4	1.650,00
PAR U\$S Ley Arg.	PAA0	31/12/38	Fija=2.5	30/09/15	R	6,1%	12,8	667,00
PAR U\$S Ley N.Y.	PAY0	31/12/38	Fija=2.5	30/09/15	R	6,4%	12,6	640,00
DISCOUNT U\$S Ley Arg.	DIA0	31/12/33	Fija=8.28	30/06/15	R	6,4%	8,2	1.540,00
DISCOUNT en U\$S Ley N.Y.	DIY0	31/12/33	Fija=8.28	30/06/15	R	6,1%	8,3	1.575,00
GLOBAL 2017 u\$S Ley N.Y.	GJ17	02/06/17	Fija=8.75	02/12/15	R	-3,5%	1,9	1.135,00
BODEN 2015	RO15	03/10/15	Fija=7	03/10/15	A+R	-57,7%	0,4	1.207,00
BONAR X	AA17	17/04/17	Fija=7	17/10/15	R	-7,2%	1,8	1.174,00
BONAR 2018 en U\$S	AN18	29/11/18	Fija=9	29/11/15	R	-2,6%	3,1	1.290,00
BONAR 2024	AY24	07/05/24	Fija=8.75	07/11/15	R	3,6%	5,0	1.177,50
Dollar Linked								
BONAD 2016	AO16	28/10/16	Fija=1.75	28/10/15	R	-1,3%	1,4	944,00
BONAD 2018	AM18	18/03/18	Fija=2.4	18/09/15	R	-0,6%	2,6	984,00

Curva de rendimientos Bonos Soberanos emitidos en Dólares



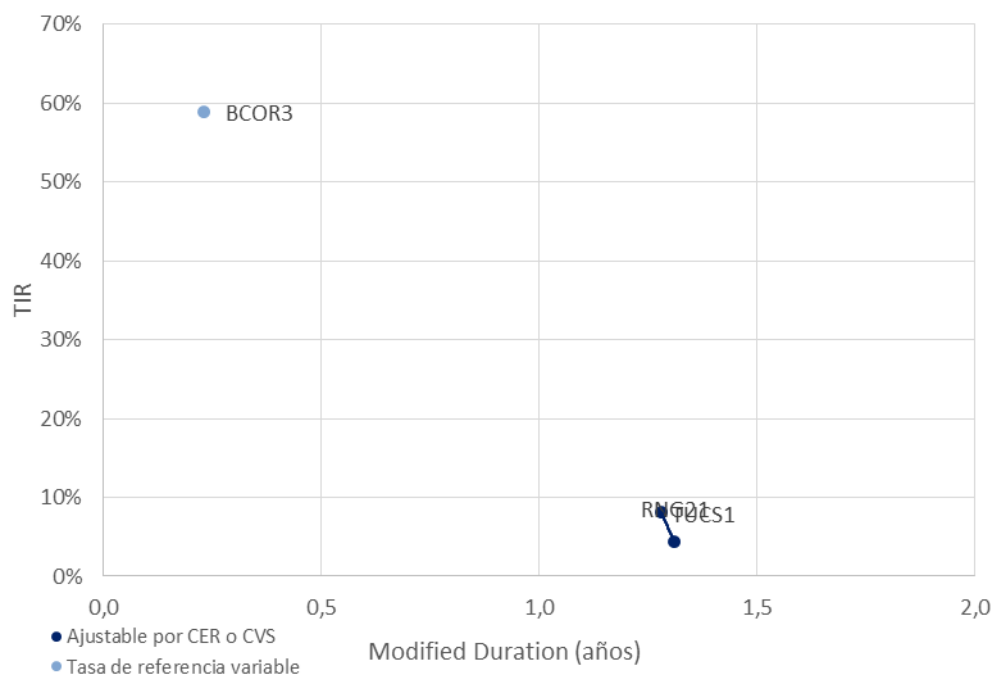
Fuente. Elaboración propia en base a IAMC

2. Bonos Provinciales

Cotizaciones de Bonos Provinciales emitidos en Pesos

Bonos Provinciales (en Pesos) al 12/06/2015	Maturity	Cupon (%)	Próximo Vto.	TIR	MD	Cotización
Ajustable por CER						
TUCUMAN CONSADEP serie 1	TUCS1	04/02/18	Fija=2	04/07/15 A+R	8,2%	1,3 137,00
Ajustable por CVS						
RIO NEGRO BOGAR 2	RNG21	04/02/18	Fija=2	04/07/15 A+R	4,4%	1,3 375,00
Tasa de referencia variable						
CORRIENTES serie 1	BCOR3	01/01/16	CA=0.2494	01/07/15 A+R	58,9%	0,2 5,30
BUENOS AIRES Ley 12836	PB17	30/01/16	CA=0.208	30/06/15 A+R	***	- 4,96

Curva de rendimientos Bonos Provinciales emitidos en Pesos

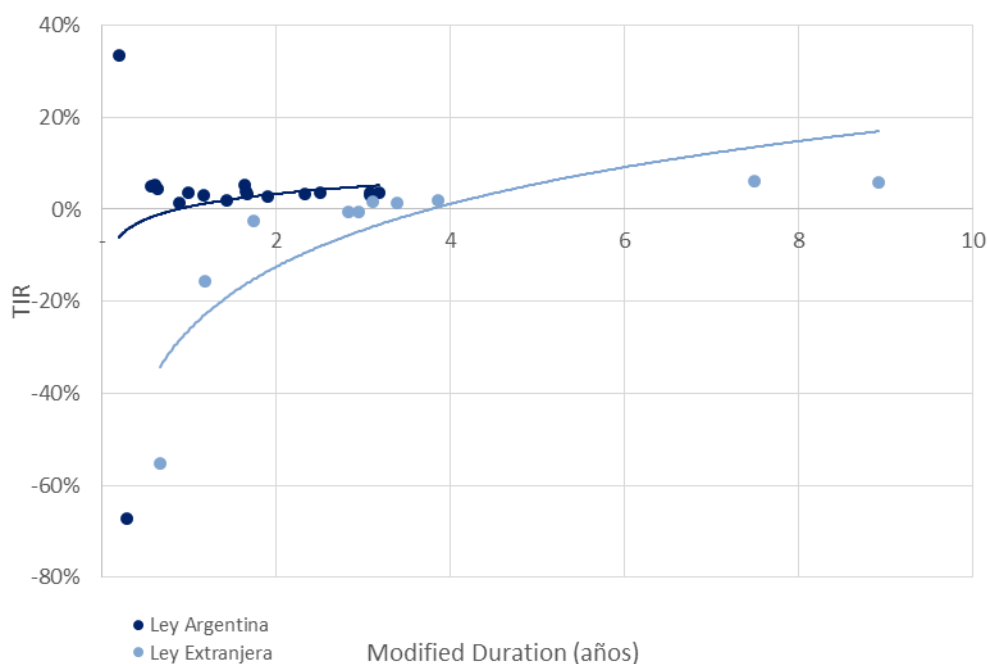


Fuente. Elaboración propia en base a IAMC

Cotizaciones de Bonos Provinciales emitidos en Dólares

Bonos Provinciales (en Dólares) al 12/06/2015	Maturity	Cupon (%)	Próximo Vto.	TIR	MD	Cotización
Ley Argentina - Dollar Linked						
CHACO Garant.	CHSG2	04/11/15	Fija=4	04/07/15 A+R	-67,3%	0,3 44,89
CHUBUT Cl.1 Vto. 2019	PUO19	21/10/19	Fija=4	21/07/15 R	3,3%	2,3 925,00
C.A.B.A. Clase 7 Vto. 2016	BDC16	09/05/16	Fija=4.75	09/11/15 R	1,4%	0,9 935,00
C.A.B.A. Clase X Vto. 2016	BD4C6	27/11/16	Fija=0.4	27/11/15 R	1,8%	1,4 886,00
C.A.B.A. Clase 8 Vto. 2018	BD2C6	27/06/16	Fija=2.48	27/06/15 R	3,6%	1,0 905,00
C.A.B.A. Clase 3 Vto. 2018	BDC18	15/03/18	Fija=3.98	15/09/15 R	2,7%	1,9 935,00
C.A.B.A. Clase 4 Vto. 2019	BDC19	17/05/19	Fija=3.98	17/11/15 R	3,7%	2,5 915,00
C.A.B.A. Clase 5 Vto. 2019	BD2C9	20/12/19	Fija=1.95	20/06/15 R	3,2%	3,1 879,00
C.A.B.A. Clase 6 Vto. 2020	BDC20	28/01/20	Fija=1.95	28/07/15 R	3,7%	3,2 863,00
BONCOR 2017	CO17	07/12/17	Fija=12	07/07/15 A+R	3,0%	1,2 315,00
ENTRE RIOS S.1 Vto. 2016	ERG16	06/08/16	Fija=4.8	06/08/15 A+R	4,5%	0,6 510,00
FORMOSA	FORM3	27/02/22	Fija=5	27/08/15 A+R	3,6%	3,1 639,81
MENDOZA Cl.1 Vto. 2016	PMY16	28/05/16	Fija=3	28/08/15 A+R	5,1%	0,6 398,00
MENDOZA Cl. 2 Vto. 2018	PMO18	30/10/18	Fija=2.75	30/07/15 A+R	3,3%	1,7 740,00
MENDOZA Cl. 3 Vto. 2018	PMD18	18/12/18	Fija=2.75	18/06/15 A+R	5,4%	1,6 770,00
NEUQUEN S.1 Vto. 2016	NDG1	12/06/16	Fija=3	12/09/15 A+R	5,2%	0,6 397,00
NEUQUEN S.2 Vto. 2018	NDG21	11/10/18	Fija=3.9	28/07/15 A+R	3,8%	1,7 850,00
TUCUMAN CONSADEP serie 2	TUCS2	05/09/15	L180=0.31	05/09/15 A+R	33,4%	0,2 42,50
Ley Extranjera						
BUENOS AIRES 2015 11.75%	BP15	05/10/15	Fija=11.75	05/10/15 A+R	-55,3%	0,7 1.220,00
BUENOS AIRES 2018 9.375%	BP18	14/09/18	Fija=9.38	14/09/15 R	-0,5%	2,9 1.177,00
BUENOS AIRES 2021 10.875%	BP21	26/01/21	Fija=10.88	26/07/15 R	1,9%	3,9 1.250,00
BUENOS AIRES 2028 9.625%	BP28	18/04/28	Fija=9.625	18/10/15 R	6,0%	7,5 1.200,00
Desc. Corto Pzo. - Bs. As.	BDED	15/04/17	Fija=9.25	15/10/15 A+R	-15,5%	1,2 484,00
Par Mediano Pzo. - Bs. As.	BPMD	01/05/20	Fija=3	01/11/15 R	1,4%	3,4 970,00
Par Largo Pzo. - Bs. As.	BPLD	15/05/35	Fija=4	15/11/15 R	6,0%	8,9 760,00
MENDOZA	BARX1	04/09/18	Fija=5.5	04/09/15 A+R	-2,7%	1,7 360,25
NEUQUÉN Regalías Gdo.II	NRH2	26/04/21	Fija=7.88	26/07/15 A+R	-0,6%	2,8 839,10
SALTA Garantizado Regalías	SARH	16/03/22	Fija=9.5	16/09/15 A+R	1,7%	3,1 907,24

Curva de rendimientos Bonos Provinciales emitidos en Dólares



Fuente. Elaboración propia en base a IAMC

D. Deuda Corporativa

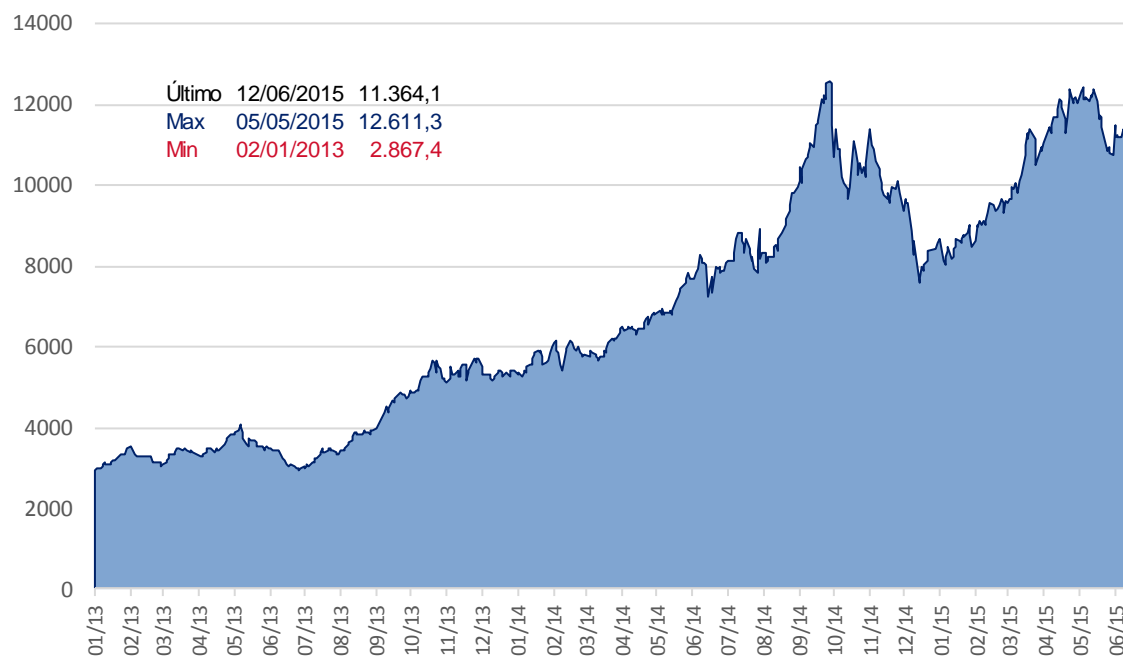
Colocaciones de las últimas 4 semanas

Emisor	Fecha de colocación	Mda	Monto Colocado	Plazo	Cupón	Tipo de Bono	Resultado de colocación	Dur	Calif. de Riesgo		
GRUPO SUPERVIELLE S.A.	Clase XIX	18-may-15	AR	137.361.445	18 meses	Fija 9 meses, luego Badlar Privada + 4,5%	ON	Fija 28,50%	15,36	FIX SCR S.A.	A-
BANCO HIPOTECARIO S.A.	Clase XXVII	20-may-15	AR	281.740.000	18 meses	Fija 9 meses, luego Badlar + 4,5%	ON	Fija 28,00%	15,36	FIX SCR S.A.	AA
	Clase XXVIII	20-may-15	USD	Desierta	36 meses	Fija	ON	Fija Desierta	Desierta	FIX SCR S.A.	AA
BANCO BICA S.A.	Serie I	22-may-15	AR	45.127.368	12 meses	Badlar + Margen	ON	Margen 9,00%	9,75	Eval. Lat. S.A.	A
S.A. SAN MIGUEL A.G.I.C.I. y F.	Serie II/Clase A	27-may-15	USD	8.161.543	18 meses	Tasa fija del 2%	ON	Precio 97,70%	17,42	FIX SCR S.A.	A+
	Serie II/Clase B	27-may-15	AR	61.309.502	7 meses	Fija	ON	Fija 26,80%	6,72	FIX SCR S.A.	A1
MSU S.A.	Clase 1	28-may-15	USD	1.410.000	24 meses	Fija	ON	Fija 4,99%	23,04	FIX SCR S.A.	A
	Clase 2	28-may-15	AR	76.895.962	19 meses	Fija 9 meses, luego Badlar Privada + 4,5%	ON	Fija 30,50%	15,12	FIX SCR S.A.	A
BANCO SAENZ S.A.	Serie VI	02-jun-15	AR	73.000.000	84 meses	Badlar + Margen	ON	Margen 9,00%	39,60	Eval. Lat. S.A.	A+
SICOM S.A.	Serie II (Reapertura)	08-jun-15	AR	4.657.895	24 meses	Badlar + 7%	ON PYME	Precio 102,36%	16,15	Eval. Lat. S.A.	A+
TARJETAS CUYANAS S.A.	Clase XX	08-jun-15	AR	300.000.000	18 meses	Fija	ON	Fija 27,90%	15,48	FIX SCR S.A.	AA-
ARCOR S.A.I.C.	Clase 8	10-jun-15	AR	500.000.000	24 meses	Fija 9 meses, luego Badlar + 3,75	ON	Fija 25,45%	19,80	FIX SCR S.A.	AA+
GPAT COMPAÑÍA FINANCIERA S.A.	Clase XIX/Serie A	11-jun-15	AR	200.000.000	9 meses	Bullet	ON	Fija 26,35%	8,50	Moody's	AA
	Clase XIX/Serie B	11-jun-15	AR	Desierta	18 meses	Bullet	ON	Fija Desierta	Desierta	Moody's	AA
FIAT CRÉDITO COMPAÑÍA FINANCIERA S.A.	Serie X/Clase I	12-jun-15	AR	124.444.444	18 meses	Bullet	ON	Fija 27,25%	15,44	FIX SCR S.A.	AA
	Serie X/Clase II	12-jun-15	AR	35.555.556	24 meses	2 cuotas del 33,33% en los meses 18, 21 y	ON	Fija 26,35%	17,54	FIX SCR S.A.	AA

Fuente. Elaboración propia en base a BCBA y BCR.

III. Renta Variable

1. Evolución Merval



Fuente. Elaboración propia en base a Reuters

2. Cotizaciones Merval

Panel Merval

Panel Líder Merval	Última Cotización 12/06/2015	Var % Semanal	Var % MTD	Var % YTD	Var % Anual	Min 52 sem	Max 52 sem	Cap Bursatil (millones)
Aluar	9,00	-3,1%	1,6%	19,3%	131,1%	3,31	11,16	25.200
Petroleo Brasileiro	53,45	5,8%	10,2%	21,2%	-34,6%	29,50	137,00	697.228
Banco Macro	60,00	-4,8%	1,7%	21,2%	73,2%	30,16	80,00	35.674
Sociedad Comercial del Plata	2,99	-1,0%	-5,1%	62,5%	164,6%	0,95	3,75	4.066
Edenor	8,84	-0,7%	4,0%	62,2%	39,2%	4,58	10,95	3.909
Siderar	6,98	-1,8%	1,9%	18,4%	82,5%	3,31	8,24	31.529
BBVA Francés	69,00	0,0%	7,6%	29,7%	82,8%	31,86	97,50	37.009
Grupo Financiero Galicia	24,95	-3,7%	5,7%	35,3%	70,2%	12,51	31,31	25.425
Pampa Holding	7,10	0,1%	6,3%	61,0%	82,5%	3,32	9,50	9.332
Tenaris	172,50	2,7%	2,7%	-5,1%	-28,6%	157,45	344,43	203.643
YPF	337,00	0,9%	3,4%	7,0%	-3,4%	243,50	561,00	132.529

Fuente. Elaboración propia en base a Reuters

IV. Fondos

1. Resumen patrimonial por tipo de inversión

Tipo de Inversión	Renta Variable	Renta Fija	Renta Mixta	PyMEs	Infraes.	Retorno Total	Mercado de Dinero	Total
Patrimonio al 12/06/2015 (millones)	5.787	94.965	13.675	6.233	8.360	1.792	42.483	173.296
Cantidad de Cuotapartes (millones)	1.821	74.197	11.204	5.175	14.231	752	37.392	144.772
Valor Promedio (mil cuotas)	3.178	1.280	1.221	1.204	587	2.382	1.136	1.197
Δ% Patrimonio Semanal	-0,5%	2,0%	2,2%	0,3%	0,4%	1,1%	-1,1%	1,0%
Δ% Cantidad Cuotapartes Semanal	0,0%	1,4%	1,2%	-0,0%	-0,1%	1,6%	-4,8%	-0,5%
Δ% Valor Promedio Semanal	-0,6%	0,6%	1,0%	0,4%	0,4%	-0,5%	3,9%	1,5%
Δ% Patrimonio YTD	34,6%	40,2%	23,0%	15,5%	8,3%	17,2%	14,1%	28,3%
Δ% Cantidad Cuotapartes YTD	14,4%	42,3%	16,6%	8,4%	-1,7%	18,7%	7,8%	23,0%
Δ% Valor Promedio YTD	17,7%	-1,9%	5,5%	6,5%	10,2%	-1,2%	5,8%	4,3%

Fuente: Elaboración propia en base a CAFCI

V. Monedas

1. Mercado Spot

Evolución del Dólar Oficial vs. Dólar Bolsa



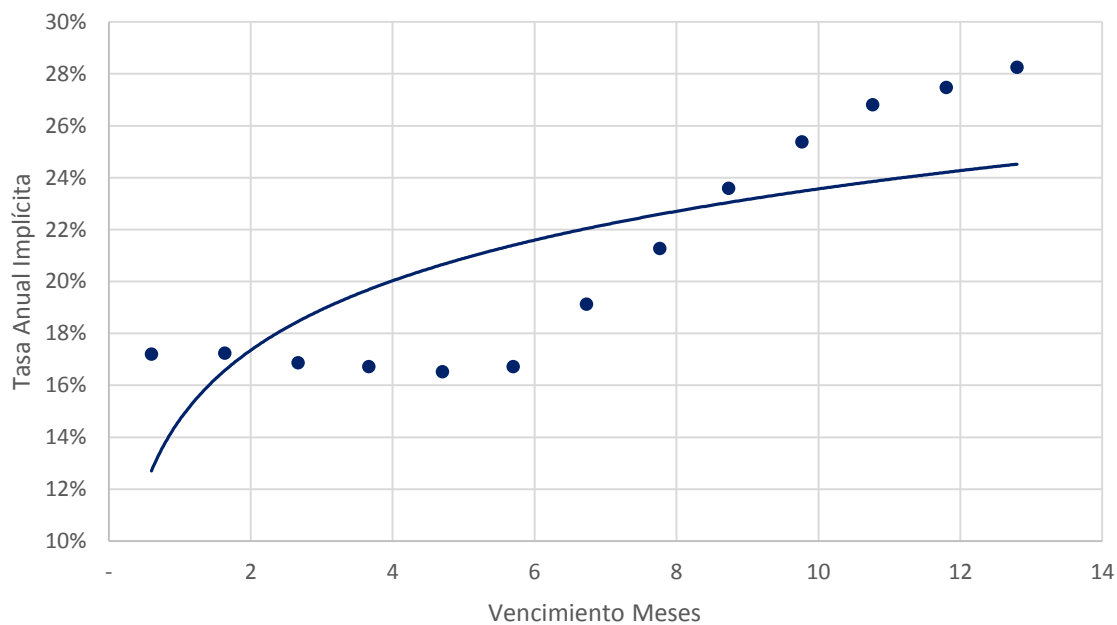
Fuente: Reuters

2. Futuros

Cotización de futuros en ROFEX

Vto	ROFEX 12/06/2015			
	Precio	Tasa Implícita	TEA Implícita	TNA Implícita
06/2015	9,107	0,79%	17,20%	15,93%
07/2015	9,231	2,16%	17,24%	16,08%
08/2015	9,350	3,47%	16,87%	15,85%
09/2015	9,467	4,77%	16,72%	15,83%
10/2015	9,586	6,09%	16,53%	15,76%
11/2015	9,715	7,51%	16,73%	16,04%
12/2015	9,955	10,17%	19,13%	18,38%
01/2016	10,220	13,10%	21,27%	20,53%
02/2016	10,520	16,42%	23,60%	22,88%
03/2016	10,835	19,91%	25,38%	24,80%
04/2016	11,150	23,40%	26,81%	26,44%
05/2016	11,435	26,55%	27,48%	27,37%
06/2016	11,740	29,92%	28,25%	28,44%

Curva de rendimiento implícito de futuros en ROFEX



Fuente: Elaboración propia en base a Reuters

Contacto

Para mayor información sobre la Newsletter o sobre FIRST Capital Markets, por favor contáctenos:

BUENOS AIRES
Ortiz de Ocampo 3302 Módulo 1 - PB 2
C1425DSV Ciudad de Buenos Aires
República Argentina
(+54 11) 5235-1032

Alexis Avcharian
alexis.avcharian@firstcma.com
+54 11 5235 9117

Alejandro Caramella
alejandro.caramella@firstcma.com
+54 341 527 5827

Pedro A. Cristiá, CFA
pedro.cristia@firstcma.com
+54 341 527 0619

Rodrigo Terre
rodrigo.terre@firstcma.com
+54 11 5235 9116