



# FIRST

CAPITAL MARKETS

## Informe Semanal

Del 1 al 5 de Junio



# Contenido

Contenido .....	2
I. Resumen de mercados.....	3
1. Cotizaciones y evolución semanal de mercados .....	3
II. Renta Fija .....	4
A. Instrumentos de corto plazo.....	4
1. Lebac y Nobac .....	4
2. Caucciones y Cheques de Pago Diferido .....	4
3. Tasas de interés Sistema Bancario.....	5
4. Curvas de rendimiento de instrumentos de corto plazo .....	5
B. Fideicomisos Financieros .....	6
1. Colocaciones últimas 4 semanas .....	6
2. Curvas de rendimiento VDF A y B (últimas 4 semanas y Dur<24m) .....	6
C. Bonos .....	7
1. Bonos Soberanos .....	7
2. Bonos Provinciales .....	9
D. Deuda Corporativa .....	11
III. Renta Variable.....	12
1. Evolución Merval .....	12
2. Cotizaciones Merval.....	12
IV. Fondos .....	13
1. Resumen patrimonial por tipo de inversión .....	13
V. Monedas.....	14
1. Mercado Spot .....	14
2. Futuros.....	15
Contacto.....	16

# I. Resumen de mercados

## 1. Cotizaciones y evolución semanal de mercados

	05/06/2015	29/05/2015	Variación
<b>Tasas</b>			
Caución (14 días)	21,25%	22,34%	-109 bp
CHPD (30 días)	19,20%	21,99%	-279 bp
Lebacs (90 días)	25,92%	26,04%	-12 bp
Call Bancario	20,50%	20,00%	50 bp
Badlar Privados	20,81%	20,31%	50 bp
Tasa Implícita Rofex	15,67%	11,05%	463 bp
<b>Monedas</b>			
Dólar Oficial	9,01	8,99	0,28%
Dólar Bolsa	11,59	11,55	0,31%
Euro / Dólar	1,11	1,10	1,13%
Real / Dólar	3,14	3,18	-1,12%
<b>Mercados</b>			
Merval	11215,76	10800,86	3,84%
S&P 500	2092,83	2107,39	-0,69%
Nasdaq	5068,46	5070,03	-0,03%
Dow Jones	17849,46	18010,68	-0,90%
<b>Commodities</b>			
Soja (USD/Ton.)	344,54	343,16	0,40%
Maíz (USD/Ton.)	132,45	129,14	2,56%
Trigo (USD/Ton.)	189,95	175,25	8,39%
Petróleo WTI (USD/Barril)	59,11	60,25	-1,89%
Oro (USD/Onza Troy)	1171,25	1189,75	-1,55%

Fuente: Bolsar, Reuters

## II. Renta Fija

### A. Instrumentos de corto plazo

#### 1. Lebac y Nobac

##### Licitación primaria de Letras \$ Internas

SUBASTA	PLAZO	VENCIMIENTO	TNA IMPLÍCITA	TIPO	PRECIO DE CORTE	MONTO ACEPTADO (mill)
02/06/2015	91	02/09/2015	25,92	\$ INTERNAS	93,9300	1547,44
02/06/2015	119	30/09/2015	26,39	\$ INTERNAS	92,0778	1618,45
02/06/2015	140	21/10/2015	26,69	\$ INTERNAS	90,7134	3643,81
02/06/2015	196	16/12/2015	27,44	\$ INTERNAS	87,1560	3024,78
02/06/2015	252	10/02/2016	28,25	\$ INTERNAS	83,6791	3555,57

##### Licitación primaria de Letras USD

SUBASTA	PLAZO	VENCIMIENTO	TNA IMPLÍCITA	TIPO	PRECIO DE CORTE	MONTO ACEPTADO (mill)
02/06/2015	35	08/07/2015	3,75	USD "N"	99,6417	4,27
02/06/2015	91	02/09/2015	4,40	USD "N"	98,9149	1,72
02/06/2015	182	02/12/2015	4,50	USD "N"	97,8054	desierta
02/06/2015	358	26/05/2016	4,70	USD "N"	95,5933	desierta

SUBASTA	PLAZO	VENCIMIENTO	TNA IMPLÍCITA	TIPO	PRECIO DE CORTE	MONTO ACEPTADO (mill)
02/06/2015	35	08/07/2015	3,25	USD "N"	99,6893	120,52
02/06/2015	91	02/09/2015	3,90	USD "N"	99,0370	35,60
02/06/2015	182	02/12/2015	4,00	USD "N"	98,0445	24,92
02/06/2015	358	26/05/2016	4,20	USD "N"	96,0435	2,58

Fuente: Reuters

#### 2. Caucciones y Cheques de Pago Diferido

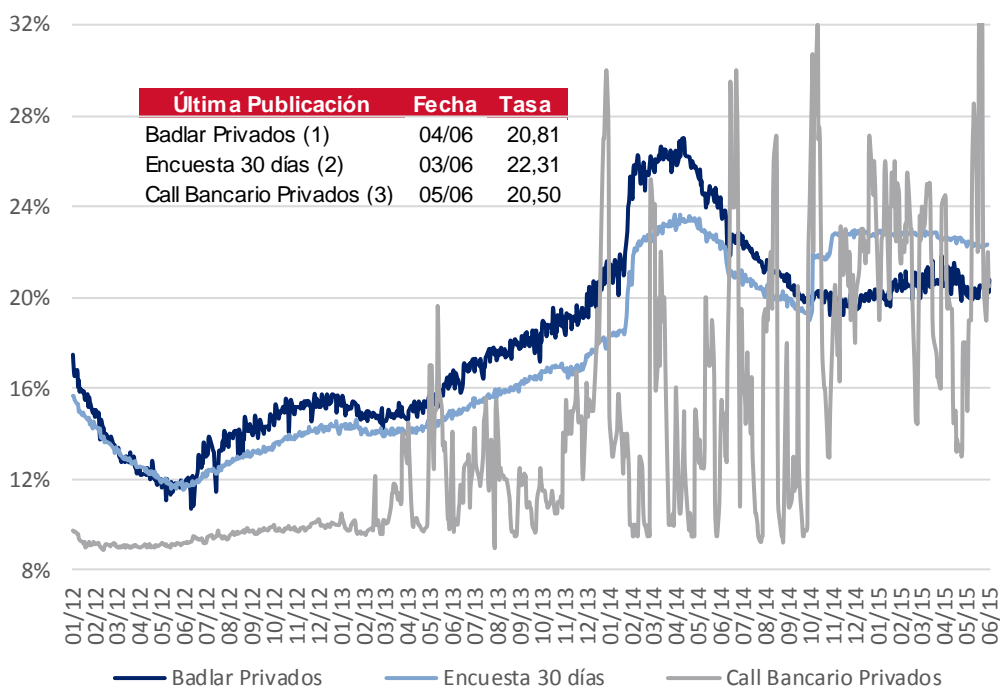
##### Evolución de Tasas promedio en función del plazo

Tasas al	Días									
05/06/2015	7	14	30	60	90	120	150	180	270	360
<b>Caucciones</b>	19,47%	21,25%	23,16%	23,49%						
<b>CHPD</b>	19,58%	19,00%	19,20%	19,90%	19,27%	19,90%	19,75%	21,00%	21,45%	21,89%

Fuente: BOLSAR

### 3. Tasas de interés Sistema Bancario

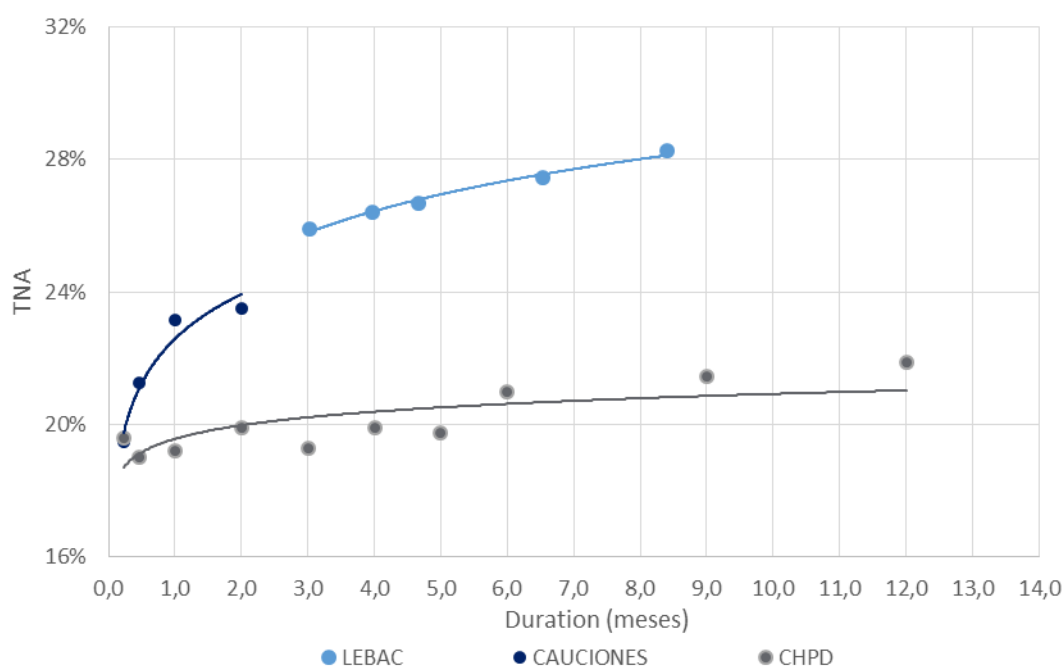
#### Evolución Badlar Promedio Bancos Privados y Call Bancario



- (1) Depósitos Bancos Privados de más de \$1.000.000 de 30 a 35 días de plazo
- (2) Plazo fijo Bancos Privados de \$100.000 a \$499.999 de 30 a 44 días de plazo
- (3) Call a 1 día entidades de 1º línea

Fuente: BCRA y Reuters

### 4. Curvas de rendimiento de instrumentos de corto plazo



Fuente. Elaboración propia en base a Reuters y BOLSAR

## B. Fideicomisos Financieros

### 1. Colocaciones últimas 4 semanas

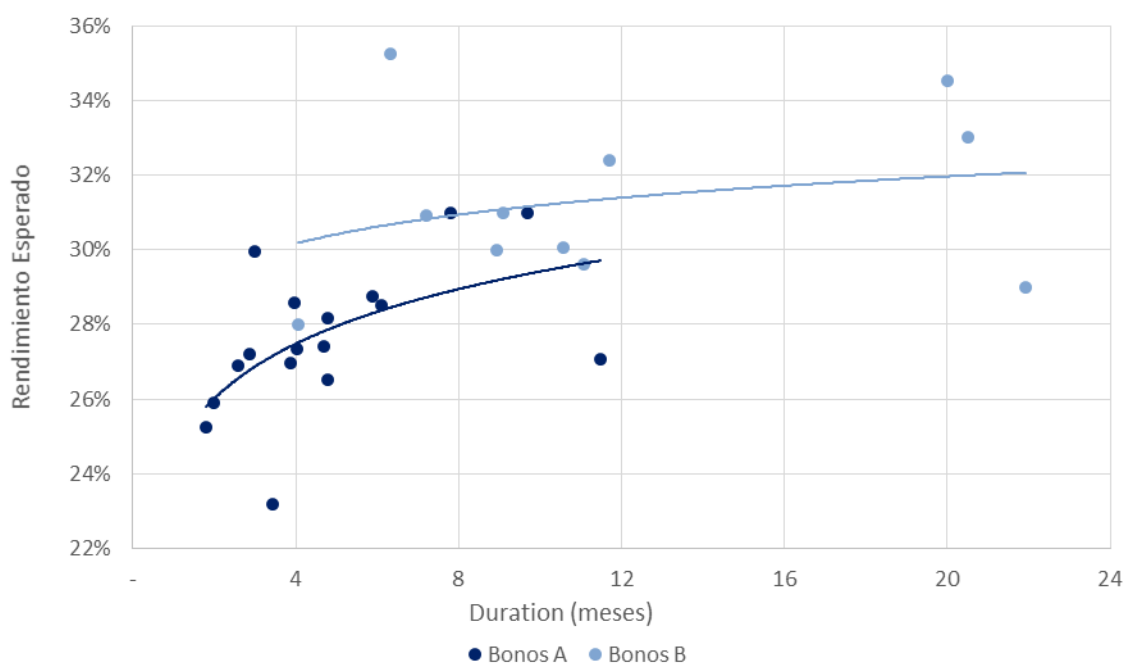
Fideicomiso	Monto Total (\$ Mill.)	Cupón VDF Clase A (TNA)	Calif.	Bonos A		Bonos B		Fecha Colocación
				DUR	R. E.	DUR	R. E.	
1 Red Mutual XXXVIII	77,7	B+4,75(18%-30%)	AAA	7,8	31,0%	20,0	34,5%	12/05/2015
2 Megabono Crédito 132	214,8	B+2%(22,5%-30%)	AAA	4,7	27,4%	11,7	32,4%	18/05/2015
3 Ribeiro LXXVII	90,3	B+2,5%(23%-30%)	AAA	4,8	26,5%	7,2	30,9%	18/05/2015
4 Pla III	18,7	B+3%(23%-31%)	AA	11,5	27,1%	21,9	29,0%	18/05/2015
5 Secubono 119	156,4	B+2%(22,5%-30%)	AAA	4,0	27,4%	11,1	29,6%	21/05/2015
6 Red Surcos II	53,2	B+2,5%(23%-30%)	A-1	1,8	25,3%			21/05/2015
7 Insuagro V	43,3	B+2,5%(23%-31%)	A1	2,0	25,9%	4,1	28,0%	21/05/2015
8 Supervielle Créditos 87	250,0	28,00%	AAA	9,7	31,0%	20,5	33,0%	22/05/2015
9 ICBC Personales XII	238,4	B+Mg(20%-26%)	Aaa	3,4	23,2%	12,8	NA	22/05/2015
10 Tarjeta Shopping LXXXIII	111,2	B+2%(22,5%-30%)	AAA	5,9	28,8%			22/05/2015
11 Megabono 133	216,6	B+2%(22%-29,5%)	AAA	4,0	28,6%	9,1	31,0%	26/05/2015
12 CMR Falabella LI	117,5	B+2,5%(22%-29%)	AAA	4,8	28,2%			27/05/2015
13 Agrofin VII	106,6	B+2,5%(23%-30%)	A1	2,6	26,9%	6,3	35,3%	29/05/2015
14 Garbarino 111	229,2	B+2%(21,25%-28,75%)	AA / AA	3,9	27,0%	10,6	30,1%	01/06/2015
15 Credimas 23	68,0	26,00%	A-1+	6,1	28,5%	12,8	NA	02/06/2015
16 Columbia Personales XXXIV	93,9	B+2,5%(22,5%-30%)	AAA	3,0	29,9%	12,5	NA	03/06/2015
17 Consubond 112	306,5	B+2%(24%-31%)	AAA	2,9	27,2%	8,9	30,0%	04/06/2015

\* RE: Rendimiento esperado considerando Badlar constante durante la vida del Bono para las emisiones en pesos.

Nota: En aquellos casos que no se emitieron Bonos B se exhibe el cuadrante en blanco y cuando se emitieron Bonos B pero no se adjudicaron ofertas figura "NA".

Fuente. Elaboración propia en base a BCBA y BCR

### 2. Curvas de rendimiento VDF A y B (últimas 4 semanas y Dur<24m)



Fuente. Elaboración propia en base a BCBA y BCR

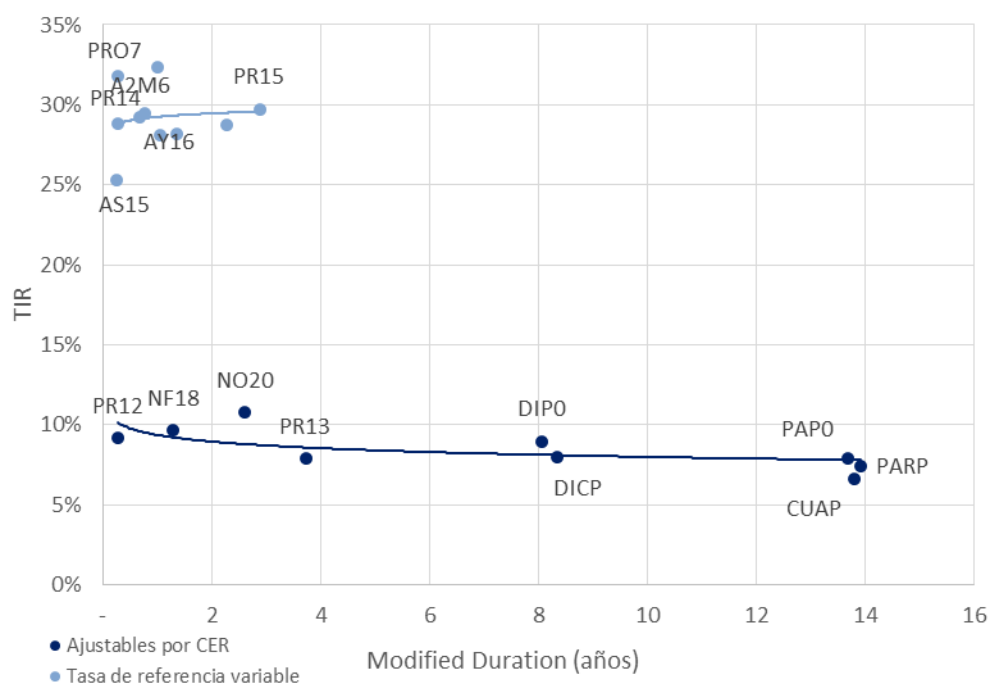
## C. Bonos

### 1. Bonos Soberanos

#### Cotizaciones de Bonos Soberanos emitidos en Pesos

Bonos Soberanos (en Pesos) al 05/06/2015	Maturity	Cupon (%)	Próximo Vto.	TIR	MD	Cotización
<b>Ajustables por CER</b>						
PAR \$ Ley Arg.	PARP	31/12/38	Fija=1.18	30/09/15	R 7,4%	13,9 139,00
DISCOUNT \$ Ley Arg.	DICP	31/12/33	Fija=5.83	30/06/15	R 8,0%	8,3 348,50
CUASIPAR en \$	CUAP	31/12/45	Fija=3.31	30/06/15	R 6,6%	13,8 275,00
PAR \$ Ley Arg.	PAP0	31/12/38	Fija=1.18	30/09/15	R 7,9%	13,7 129,00
DISCOUNT \$ Ley Arg.	DIP0	31/12/33	Fija=5.83	30/06/15	R 9,0%	8,1 322,00
Bocon Prov. 4º 2%	PR12	03/01/16	Fija=2	03/07/15	A+R 9,2%	0,3 25,00
Bocon Cons. 6º 2%	PR13	15/03/24	Fija=2	15/06/15	A+R 7,9%	3,7 273,00
BOGAR 2018	NF18	04/02/18	Fija=2	04/07/15	A+R 9,7%	1,3 134,35
BOGAR 2020	NO20	04/10/20	Fija=2	04/07/15	A+R 10,7%	2,6 214,00
<b>Tasa de referencia variable</b>						
Bocon Prov. 4º en \$	PRO7	01/01/16	Var.=0.2494	01/07/15	A+R 31,8%	0,3 5,52
Bocon Cons. 7º	PR14	04/01/16	Var.=20.84	06/07/15	A+R 28,8%	0,3 76,50
Bocon Cons. 8º	PR15	04/10/22	Var.=20.84	06/07/15	R 29,7%	2,9 151,40
BONAR 2015	AS15	10/09/15	Var.=23.27	10/09/15	A+R 25,3%	0,2 20,65
BONAC 2016	A2M6	31/03/16	Var.=26.1	30/06/15	R 29,2%	0,7 104,85
BONAC 2016	AY16	09/05/16	Var.=26.72	10/08/15	R 29,5%	0,8 102,45
BONAR 2016	AS16	29/09/16	Var.=22.6	29/06/15	R 28,1%	1,0 100,90
BONAC 2016	A2S6	30/09/16	Var.=26.1	30/06/15	R 32,3%	1,0 102,00
BONAR 2017	AM17	28/03/17	Var.=22.6	29/06/15	R 28,2%	1,4 99,70
BONAR 2019	AMX9	11/03/19	Var.=23.17	11/06/15	R 28,7%	2,3 98,00

#### Curva de rendimientos Bonos Soberanos emitidos en Pesos

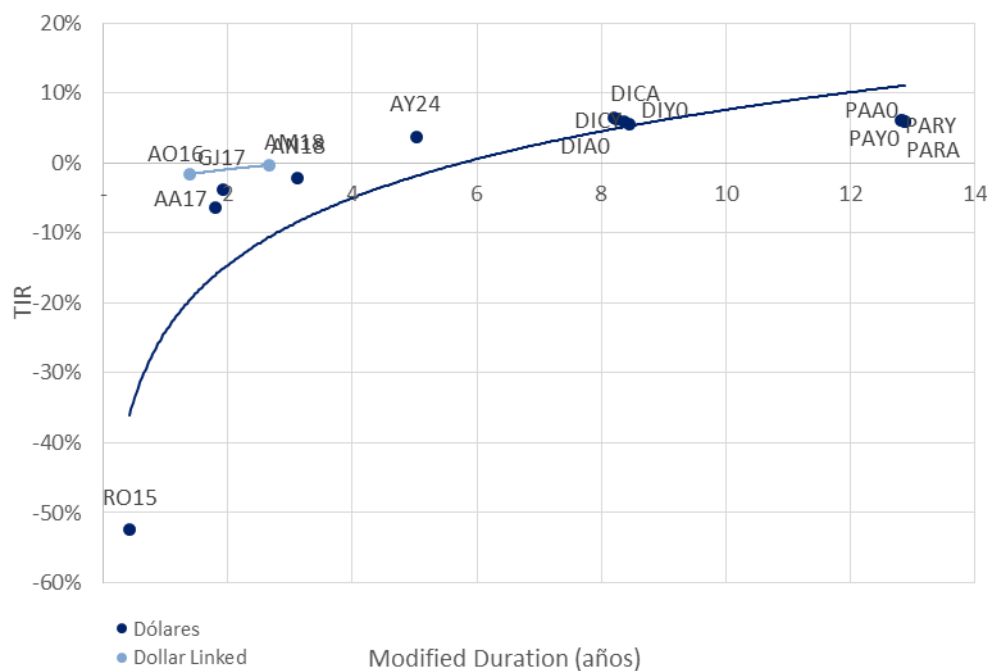


Fuente. Elaboración propia en base a IAMC

## Cotizaciones de Bonos Soberanos emitidos en Dólares

Bonos Soberanos (en Dólares) al 05/06/2015	Maturity	Cupon (%)	Próximo Vto.	TIR	MD	Cotización
<b>Dólares</b>						
PAR U\$S Ley Arg.	PARA	31/12/38	Fija=2.5	30/09/15	R 5,9%	12,9 680,00
PAR U\$S Ley N.Y.	PARY	31/12/38	Fija=2.5	30/09/15	R 6,0%	12,8 672,75
DISCOUNT U\$S Ley Arg.	DICA	31/12/33	Fija=8.28	30/06/15	R 6,3%	8,2 1.550,00
DISCOUNT U\$S Ley N.Y.	DICY	31/12/33	Fija=8.28	30/06/15	R 5,5%	8,5 1.650,00
PAR U\$S Ley Arg.	PAA0	31/12/38	Fija=2.5	30/09/15	R 6,1%	12,8 670,00
PAR U\$S Ley N.Y.	PAY0	31/12/38	Fija=2.5	30/09/15	R 5,9%	12,9 680,00
DISCOUNT U\$S Ley Arg.	DIA0	31/12/33	Fija=8.28	30/06/15	R 6,4%	8,2 1.536,00
DISCOUNT en U\$S Ley N.Y.	DIY0	31/12/33	Fija=8.28	30/06/15	R 5,8%	8,4 1.610,00
GLOBAL 2017 u\$S Ley N.Y.	GJ17	02/06/17	Fija=8.75	02/12/15	R -3,8%	1,9 1.140,00
BODEN 2015	RO15	03/10/15	Fija=7	03/10/15	A+R -52,4%	0,4 1.179,45
BONAR X	AA17	17/04/17	Fija=7	17/10/15	R -6,3%	1,8 1.153,50
BONAR 2018 en U\$S	AN18	29/11/18	Fija=9	29/11/15	R -2,2%	3,1 1.270,00
BONAR 2024	AY24	07/05/24	Fija=8.75	07/11/15	R 3,8%	5,0 1.163,00
<b>Dollar Linked</b>						
BONAD 2016	AO16	28/10/16	Fija=1.75	28/10/15	R -1,6%	1,4 946,70
BONAD 2018	AM18	18/03/18	Fija=2.4	18/09/15	R -0,3%	2,7 975,00

## Curva de rendimientos Bonos Soberanos emitidos en Dólares



Fuente. Elaboración propia en base a IAMC

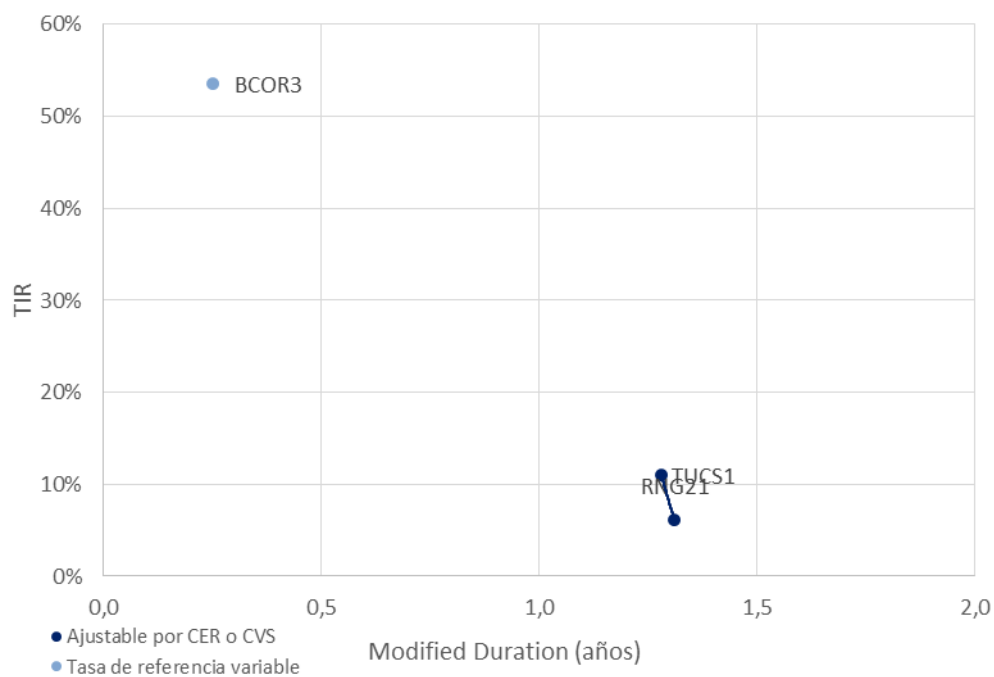


## 2. Bonos Provinciales

### Cotizaciones de Bonos Provinciales emitidos en Pesos

Bonos Provinciales (en Pesos) al 05/06/2015	Maturity	Cupon (%)	Próximo Vto.	TIR	MD	Cotización
<b>Ajustable por CER</b>						
TUCUMAN CONSADEP serie 1	TUCS1	04/02/18	Fija=2	04/07/15 A+R	11,1%	1,3 132,16
<b>Ajustable por CVS</b>						
RIO NEGRO BOGAR 2	RNG21	04/02/18	Fija=2	04/07/15 A+R	6,2%	1,3 366,48
<b>Tasa de referencia variable</b>						
CORRIENTES serie 1	BCOR3	01/01/16	CA=0.2494	01/07/15 A+R	53,5%	0,3 5,30
BUENOS AIRES Ley 12836	PB17	30/01/16	CA=0.208	30/06/15 A+R		4,96

### Curva de rendimientos Bonos Provinciales emitidos en Pesos

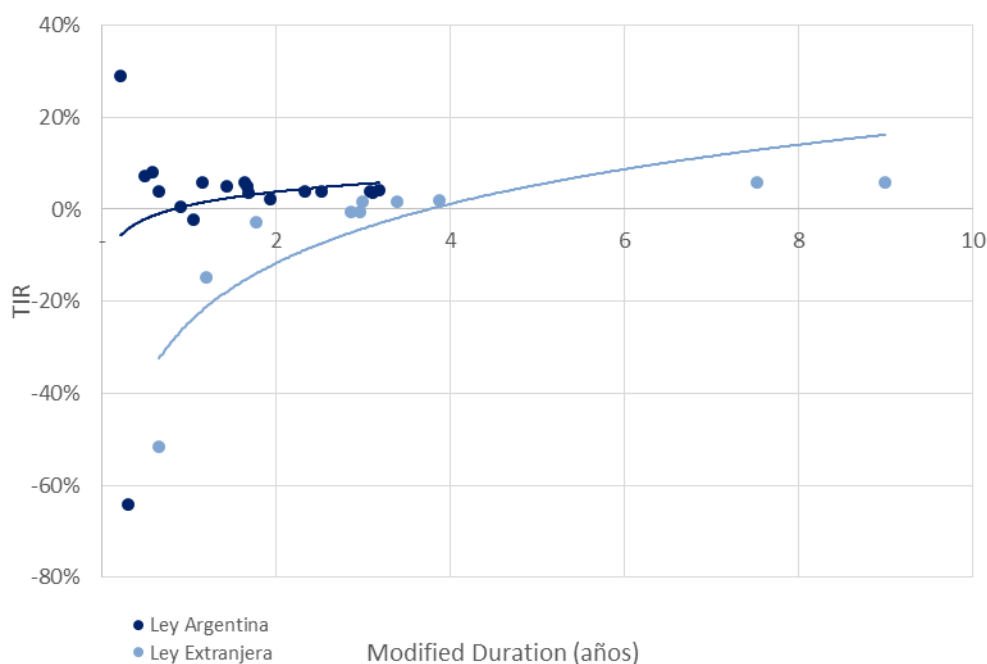


Fuente. Elaboración propia en base a IAMC

## Cotizaciones de Bonos Provinciales emitidos en Dólares

Bonos Provinciales (en Dólares) al 05/06/2015	Maturity	Cupon (%)	Próximo Vto.	TIR	MD	Cotización
<b>Ley Argentina - Dollar Linked</b>						
CHACO Garant.	CHSG2	04/11/15	Fija=4	04/07/15 A+R	-64,1%	0,3 44,89
CHUBUT Cl.1 Vto. 2019	PUO19	21/10/19	Fija=4	21/07/15 R	3,9%	2,3 910,00
C.A.B.A. Clase 7 Vto. 2016	BDC16	09/05/16	Fija=4.75	09/11/15 R	0,5%	0,9 940,00
C.A.B.A. Clase X Vto. 2016	BD4C6	27/11/16	Fija=0.4	27/11/15 R	5,0%	1,4 844,21
C.A.B.A. Clase 8 Vto. 2018	BD2C6	27/06/16	Fija=2.48	27/06/15 R	-2,3%	1,0 958,00
C.A.B.A. Clase 3 Vto. 2018	BDC18	15/03/18	Fija=3.98	15/09/15 R	2,3%	1,9 940,00
C.A.B.A. Clase 4 Vto. 2019	BDC19	17/05/19	Fija=3.98	17/11/15 R	4,0%	2,5 905,00
C.A.B.A. Clase 5 Vto. 2019	BD2C9	20/12/19	Fija=1.95	20/06/15 R	4,0%	3,1 855,00
C.A.B.A. Clase 6 Vto. 2020	BDC20	28/01/20	Fija=1.95	28/07/15 R	4,2%	3,2 845,00
BONCOR 2017	CO17	07/12/17	Fija=12	07/07/15 A+R	5,8%	1,2 304,00
ENTRE RIOS S.1 Vto. 2016	ERG16	06/08/16	Fija=4.8	06/08/15 A+R	4,0%	0,7 510,00
FORMOSA	FORM3	27/02/22	Fija=5	27/08/15 A+R	3,5%	3,1 639,81
MENDOZA Cl.1 Vto. 2016	PMY16	28/05/16	Fija=3	28/08/15 A+R	8,1%	0,6 390,00
MENDOZA Cl. 2 Vto. 2018	PMO18	30/10/18	Fija=2.75	30/07/15 A+R	5,9%	1,6 708,00
MENDOZA Cl. 3 Vto. 2018	PMD18	18/12/18	Fija=2.75	18/06/15 A+R	5,1%	1,7 770,00
NEUQUEN S.1 Vto. 2016	NDG1	12/06/16	Fija=3	12/06/15 A+R	7,1%	0,5 495,00
NEUQUEN S.2 Vto. 2018	NDG21	11/10/18	Fija=3.9	28/07/15 A+R	3,6%	1,7 850,00
TUCUMAN CONSADEP serie 2	TUCS2	05/09/15	L180=0.31	05/09/15 A+R	29,0%	0,2 42,50
<b>Ley Extranjera</b>						
BUENOS AIRES 2015 11.75%	BP15	05/10/15	Fija=11.75	05/10/15 A+R	-51,6%	0,7 1.205,00
BUENOS AIRES 2018 9.375%	BP18	14/09/18	Fija=9.38	14/09/15 R	-0,6%	3,0 1.175,00
BUENOS AIRES 2021 10.875%	BP21	26/01/21	Fija=10.88	26/07/15 R	1,8%	3,9 1.250,00
BUENOS AIRES 2028 9.625%	BP28	18/04/28	Fija=9.625	18/10/15 R	6,0%	7,5 1.200,00
Desc. Corto Pzo. - Bs. As.	BDED	15/04/17	Fija=9.25	15/10/15 A+R	-14,8%	1,2 480,00
Par Mediano Pzo. - Bs. As.	BPMD	01/05/20	Fija=3	01/11/15 R	1,8%	3,4 955,00
Par Largo Pzo. - Bs. As.	BPLD	15/05/35	Fija=4	15/11/15 R	5,8%	9,0 770,00
MENDOZA	BARX1	04/09/18	Fija=5.5	04/09/15 A+R	-2,8%	1,8 360,25
NEUQUÉN Regalías Gdo.II	NRH2	26/04/21	Fija=7.88	26/07/15 A+R	-0,7%	2,9 839,10
SALTA Garantizado Regalías	SARH	16/03/22	Fija=9.5	16/06/15 A+R	1,6%	3,0 951,45

## Curva de rendimientos Bonos Provinciales emitidos en Dólares



Fuente. Elaboración propia en base a IAMC

## D. Deuda Corporativa

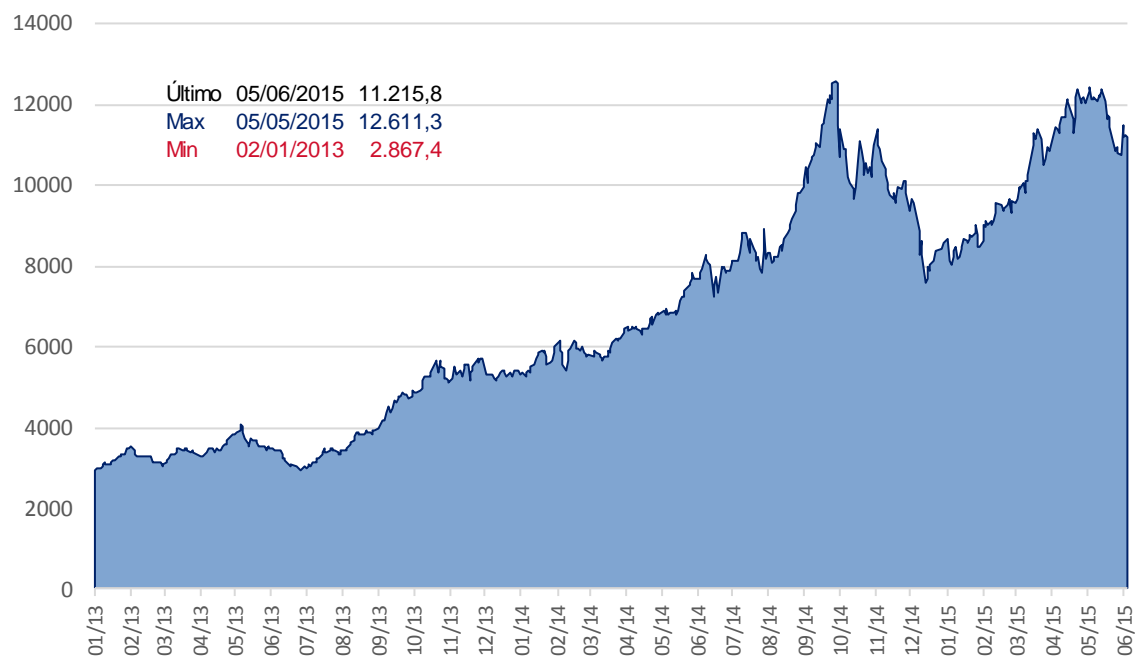
### Colocaciones de las últimas 4 semanas

Emisor	Fecha de colocación	Mda	Monto Colocado	Plazo	Cupón	Tipo de Bono	Resultado de colocación	Dur	Calif. de Riesgo
CORDIAL COMPANÍA FINANCIERA S.A.	Clase 6	12-may-15	AR	145.980.000	12 meses	Fija	ON Fija 27,00%	10,92	FIX SCR S.A. A1
	Clase 7	12-may-15	AR	11.578.947	18 meses	Badlar + Margen	ON Fija 29,00%	15,60	FIX SCR S.A. A
LIAG ARGENTINA S.A.	Serie VII/Clase I	13-may-15	AR	32.466.002	18 meses	Badlar + Margen	ON Margen 7,99%	14,47	FIX SCR S.A. A-
	Serie VII/Clase II	13-may-15	USD	6.365.000	24 meses	Fija	ON Fija 2,50%	23,56	FIX SCR S.A. A-
PSA Finance Argentina	Serie 19	13-may-15	AR	100.000.000	12 meses	Fija	ON Fija 26,75%	9,88	Moody's Aa2
BANCO MARIVA S.A.	Serie VI	14-may-15	AR	101.500.000	12 meses	Badlar + Margen	VCP Margen 5,74%	10,08	FIX SCR S.A. A1
ALIANZA SEMILLAS S.A.	Serie III	15-may-15	AR	10.715.000	16 meses	Fija 6 meses, luego Badlar + 5,5% (Máx 34%)	ON PYME Fija 31,50%	11,01	FIX SCR S.A. BBB-
BANCO COMAFI S.A.	Clase 10	15-may-15	AR	112.366.000	12 meses	Fija	ON Fija 27,42%	11,08	FIX SCR S.A. A1
	Clase 11	15-may-15	AR	87.634.000	18 meses	Fija 9 meses, luego Badlar Privada + 4,5%	ON Fija 27,24%	15,69	FIX SCR S.A. A+
GRUPO SUPERVIELLE S.A.	Clase XIX	18-may-15	AR	137.361.445	18 meses	Fija 9 meses, luego Badlar Privada + 4,5%	ON Fija 28,50%	15,36	FIX SCR S.A. A-
BANCO HIPOTECARIO S.A.	Clase XXVII	20-may-15	AR	281.740.000	18 meses	Fija 9 meses, luego Badlar + 4,5%	ON Fija 28,00%	15,36	FIX SCR S.A. AA
	Clase XXVIII	20-may-15	USD	Desierta	36 meses	Fija	ON Fija Desierta	Desierta	FIX SCR S.A. AA
BANCO BICA S.A.	Serie I	22-may-15	AR	45.127.368	12 meses	Badlar + Margen	ON Margen 9,00%	9,75	Eval. Lat. S.A. A
S.A. SAN MIGUEL A.G.I.C.I. y F.	Serie II/Clase A	27-may-15	USD	8.161.543	18 meses	Tasa fija del 2%	ON Precio 97,70%	17,42	FIX SCR S.A. A+
	Serie II/Clase B	27-may-15	AR	61.309.502	7 meses	Fija	ON Fija 26,80%	6,72	FIX SCR S.A. A1
MSU S.A.	Clase 1	28-may-15	USD	1.410.000	24 meses	Fija	ON Fija 4,99%	23,04	FIX SCR S.A. A
	Clase 2	28-may-15	AR	76.895.962	19 meses	Fija 9 meses, luego Badlar Privada + 4,5%	ON Fija 30,50%	15,12	FIX SCR S.A. A
BANCO SAENZ S.A.	Serie VI	02-jun-15	AR	73.000.000	84 meses	Badlar + Margen	ON Margen 9,00%	39,60	Eval. Lat. S.A. A+

Fuente. Elaboración propia en base a BCBA y BCR.

# III. Renta Variable

## 1. Evolución Merval



Fuente. Elaboración propia en base a Reuters

## 2. Cotizaciones Merval

### Panel Merval

Panel Líder Merval	Última Cotización 05/06/2015	Var % Semanal	Var % MTD	Var % YTD	Var % Anual	Min 52 sem	Max 52 sem	Cap Bursatil (millones)
Aluar	9,29	4,9%	4,9%	23,1%	153,0%	3,31	11,16	26.012
Petroleo Brasileiro	50,50	4,1%	4,1%	14,5%	-30,0%	29,50	137,00	658.747
Banco Macro	63,00	6,8%	6,8%	27,3%	73,1%	30,16	80,00	37.457
Sociedad Comercial del Plata	3,02	-4,1%	-4,1%	64,1%	172,1%	0,95	3,75	4.107
Edenor	8,90	4,7%	4,7%	63,3%	56,1%	4,58	10,95	3.936
Siderar	7,11	3,8%	3,8%	20,6%	92,3%	3,31	8,24	32.117
BBVA Francés	69,00	7,6%	7,6%	29,7%	89,3%	31,86	97,50	37.009
Grupo Financiero Galicia	25,90	9,7%	9,7%	40,4%	67,0%	12,51	31,31	26.393
Pampa Holding	7,09	6,1%	6,1%	60,8%	82,7%	3,32	9,50	9.318
Tenaris	168,00	0,0%	0,0%	-7,5%	-29,8%	157,45	344,43	198.330
YPF	334,00	2,5%	2,5%	6,0%	3,0%	243,50	561,00	131.349

Fuente. Elaboración propia en base a Reuters

# IV. Fondos

## 1. Resumen patrimonial por tipo de inversión

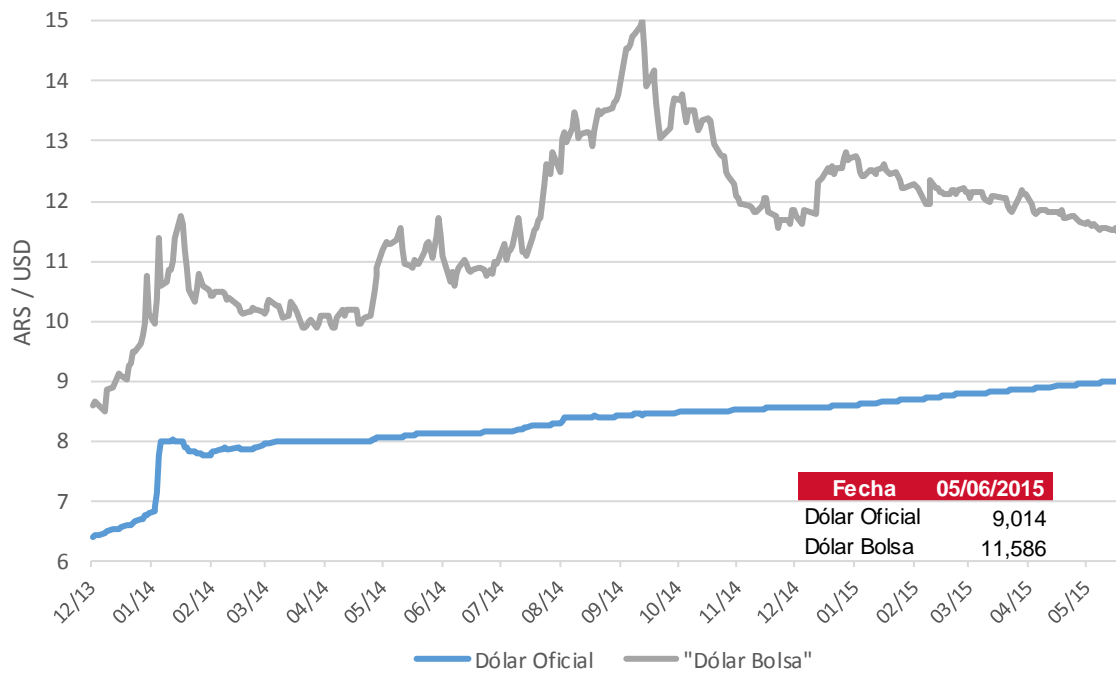
Tipo de Inversión	Renta Variable	Renta Fija	Renta Mixta	PyMEs	Infraes.	Retorno Total	Mercado de Dinero	Total
<b>Patrimonio al 05/06/2015 (millones)</b>	5.818	93.139	13.380	6.212	8.331	1.772	42.956	<b>171.607</b>
<b>Cantidad de Cuotapartes (millones)</b>	1.820	73.184	11.072	5.176	14.241	740	39.271	<b>145.503</b>
<b>Valor Promedio (mil cuotas)</b>	3.196	1.273	1.208	1.200	585	2.394	1.094	<b>1.179</b>
<b>Δ% Patrimonio Semanal</b>	3,9%	4,3%	0,6%	0,1%	-0,3%	-2,9%	7,8%	4,4%
<b>Δ% Cantidad Cuotapartes Semanal</b>	-0,2%	6,2%	0,1%	-0,2%	-0,9%	-1,1%	9,1%	5,3%
<b>Δ% Valor Promedio Semanal</b>	4,1%	-1,7%	0,5%	0,3%	0,6%	-1,8%	-1,2%	-0,9%
<b>Δ% Patrimonio YTD</b>	35,3%	37,5%	20,4%	15,1%	8,0%	15,9%	15,3%	27,1%
<b>Δ% Cantidad Cuotapartes YTD</b>	14,4%	40,9%	15,2%	8,5%	-1,6%	16,7%	13,2%	23,6%
<b>Δ% Valor Promedio YTD</b>	18,3%	-2,4%	4,5%	6,2%	9,8%	-0,7%	1,9%	2,8%

Fuente: Elaboración propia en base a CAFCI

# V. Monedas

## 1. Mercado Spot

Evolución del Dólar Oficial vs. Dólar Bolsa



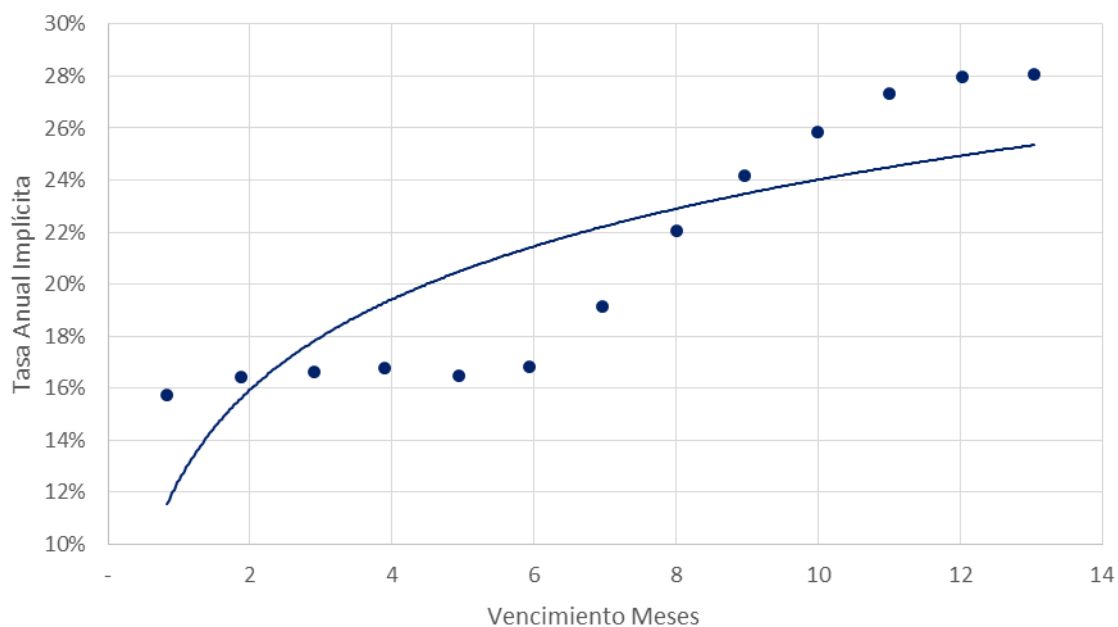
Fuente: Reuters

## 2. Futuros

### Cotización de futuros en ROFEX

Vto	ROFEX 05/06/2015			
	Precio	Tasa Implícita	TEA Implícita	TNA Implícita
06/2015	9,105	1,01%	15,74%	14,69%
07/2015	9,227	2,36%	16,42%	15,38%
08/2015	9,351	3,74%	16,63%	15,67%
09/2015	9,474	5,10%	16,79%	15,91%
10/2015	9,590	6,39%	16,50%	15,75%
11/2015	9,725	7,88%	16,84%	16,17%
12/2015	9,965	10,55%	19,14%	18,42%
01/2016	10,275	13,99%	22,03%	21,27%
02/2016	10,575	17,31%	24,19%	23,49%
03/2016	10,890	20,81%	25,86%	25,32%
04/2016	11,215	24,41%	27,33%	27,00%
05/2016	11,505	27,63%	27,98%	27,94%
06/2016	11,751	30,36%	28,08%	28,34%

### Curva de rendimiento implícito de futuros en ROFEX



Fuente: Elaboración propia en base a Reuters

# Contacto

Para mayor información sobre la Newsletter o sobre FIRST Capital Markets, por favor contáctenos:

## **BUENOS AIRES**

Ortiz de Ocampo 3302 Módulo 1 - PB 2

C1425DSV Ciudad de Buenos Aires

República Argentina

(+54 11) 5235-1032

## **Alexis Avcharian**

[alexis.avcharian@firstcma.com](mailto:alexis.avcharian@firstcma.com)

+54 11 5235 9117

## **Alejandro Caramella**

[alejandro.caramella@firstcma.com](mailto:alejandro.caramella@firstcma.com)

+54 341 527 5827

## **Pedro A. Cristiá, CFA**

[pedro.cristia@firstcma.com](mailto:pedro.cristia@firstcma.com)

+54 341 527 0619

## **Rodrigo Terre**

[rodrigo.terre@firstcma.com](mailto:rodrigo.terre@firstcma.com)

+54 11 5235 9116