

Contenido

Contenido	2
I. Resumen de mercados.....	3
1. Cotizaciones y evolución semanal de mercados	3
II. Renta Fija	4
A. Instrumentos de corto plazo.....	4
1. Lebac y Nobac	4
2. Caucciones y Cheques de Pago Diferido	4
3. Tasas de interés Sistema Bancario.....	5
4. Curvas de rendimiento de instrumentos de corto plazo	5
B. Fideicomisos Financieros	6
1. Colocaciones últimas 4 semanas	6
2. Curvas de rendimiento Bonos A y B (últimas 4 semanas y Dur<24m).....	6
C. Bonos	7
1. Bonos Soberanos	7
2. Bonos Provinciales	9
D. Deuda Corporativa	11
III. Renta Variable.....	12
1. Evolución Merval	12
2. Cotizaciones Merval.....	12
IV. Fondos	13
1. Resumen patrimonial por tipo de inversión	13
V. Monedas.....	14
1. Mercado Spot	14
2. Futuros.....	15
Contacto.....	16

I. Resumen de mercados

1. Cotizaciones y evolución semanal de mercados

	15/05/2015	08/05/2015	Variación
Tasas			
Caución (14 días)	23,06%	22,22%	84 bp
CHPD (30 días)	22,00%	22,50%	-50 bp
Lebacs (90 días)	25,92%	25,97%	-5 bp
Call Bancario	28,50%	17,06%	1144 bp
Badlar Privados	20,13%	20,38%	-25 bp
Tasa Implícita Rofex	17,09%	16,21%	88 bp
Monedas			
Dólar Oficial	8,95	8,94	0,10%
Dólar Bolsa	11,65	11,72	-0,62%
Euro / Dólar	1,15	1,12	2,21%
Real / Dólar	3,00	2,97	0,80%
Mercados			
Merval	12375,82	12205,09	1,40%
S&P 500	2122,73	2116,10	0,31%
Nasdaq	5048,29	5003,55	0,89%
Dow Jones	18272,56	18191,11	0,45%
Commodities			
Soja (USD/Ton.)	350,23	361,72	-3,17%
Maíz (USD/Ton.)	134,29	131,72	1,95%
Trigo (USD/Ton.)	187,75	175,07	7,24%
Petróleo WTI (USD/Barril)	59,73	59,41	0,54%
Oro (USD/Onza Troy)	1223,10	1187,65	2,98%

Fuente: Bolsar, Reuters

II. Renta Fija

A. Instrumentos de corto plazo

1. Lebac y Nobac

Licitación primaria de Letras \$ Internas

SUBASTA	PLAZO	VENCIMIENTO	TNA IMPLÍCITA	TIPO	PRECIO DE CORTE	MONTO ACEPTADO (mill)
12/05/2015	91	12/08/2015	25,92	\$ INTERNAS	93,9300	854,23
12/05/2015	119	09/09/2015	26,39	\$ INTERNAS	92,0778	1727,59
12/05/2015	140	30/09/2015	26,69	\$ INTERNAS	90,7131	1444,43
12/05/2015	196	25/11/2015	27,44	\$ INTERNAS	87,1574	1303,04
12/05/2015	252	20/01/2016	28,25	\$ INTERNAS	83,6791	3164,34

Licitación primaria de Letras USD

SUBASTA	PLAZO	VENCIMIENTO	TNA IMPLÍCITA	TIPO	PRECIO DE CORTE	MONTO ACEPTADO (mill)
12/05/2015	35	17/06/2015	3,75	USD "N"	99,6417	1,67
12/05/2015	91	12/08/2015	4,40	USD "N"	98,9149	7,20
12/05/2015	182	11/11/2015	4,50	USD "N"	97,8054	0,87
12/05/2015	357	04/05/2016	4,70	USD "N"	95,6050	0,49

SUBASTA	PLAZO	VENCIMIENTO	TNA IMPLÍCITA	TIPO	PRECIO DE CORTE	MONTO ACEPTADO (mill)
12/05/2015	35	17/06/2015	3,25	USD "N"	99,6893	135,13
12/05/2015	91	12/08/2015	3,90	USD "N"	99,0370	40,73
12/05/2015	182	11/11/2015	4,00	USD "N"	98,0445	8,67
12/05/2015	357	04/05/2016	4,20	USD "N"	96,0541	4,44

Fuente: Reuters

2. Caucciones y Cheques de Pago Diferido

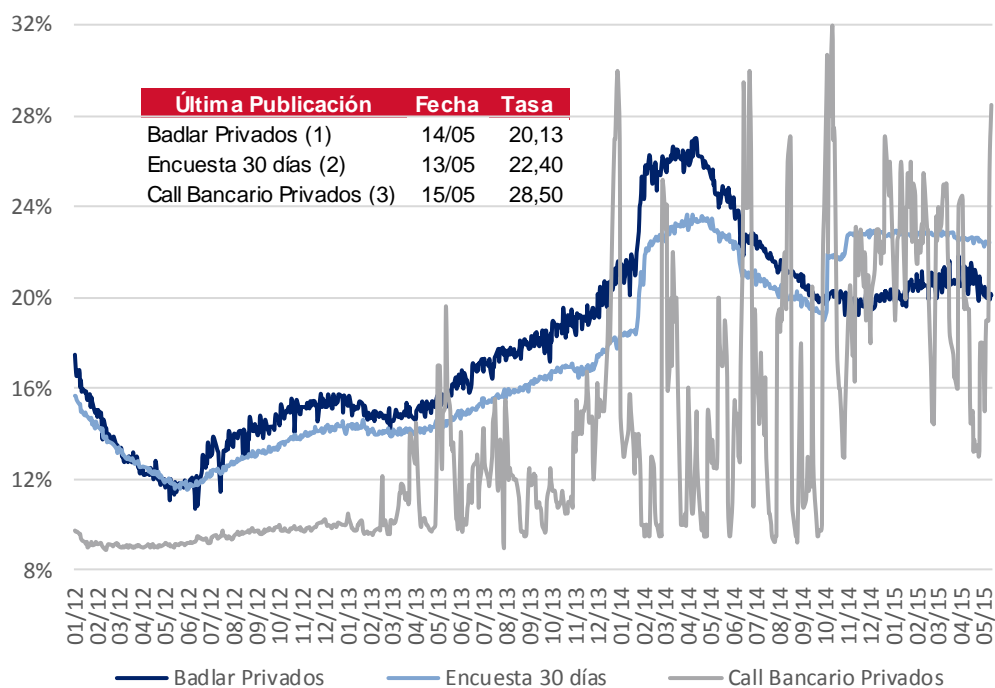
Evolución de Tasas promedio en función del plazo

Tasas al	Días									
15/05/2015	7	14	30	60	90	120	150	180	270	360
Caucciones	20,21%	23,06%	24,64%	24,99%						
CHPD		24,50%	22,00%	22,99%	22,90%	23,48%	24,05%	23,75%	25,40%	25,20%

Fuente: BOLSAR

3. Tasas de interés Sistema Bancario

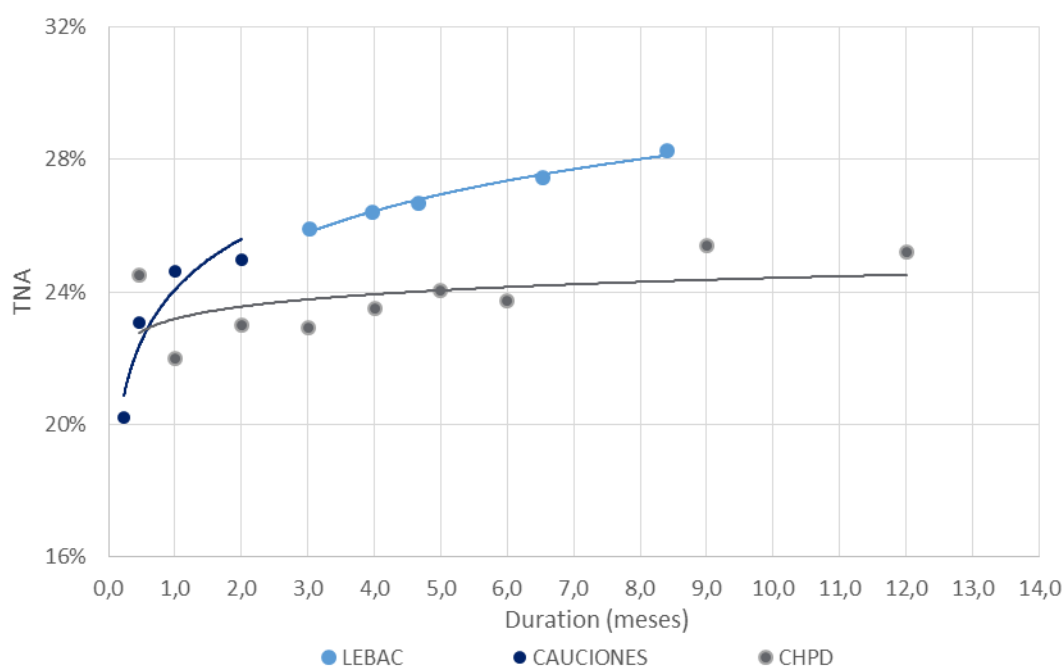
Evolución Badlar Promedio Bancos Privados y Call Bancario



- (1) Depósitos Bancos Privados de más de \$1.000.000 de 30 a 35 días de plazo
- (2) Plazo fijo Bancos Privados de \$100.000 a \$499.999 de 30 a 44 días de plazo
- (3) Call a 1 día entidades de 1º línea

Fuente: BCRA y Reuters

4. Curvas de rendimiento de instrumentos de corto plazo



Fuente. Elaboración propia en base a Reuters y BOLSAR

B. Fideicomisos Financieros

1. Colocaciones últimas 4 semanas

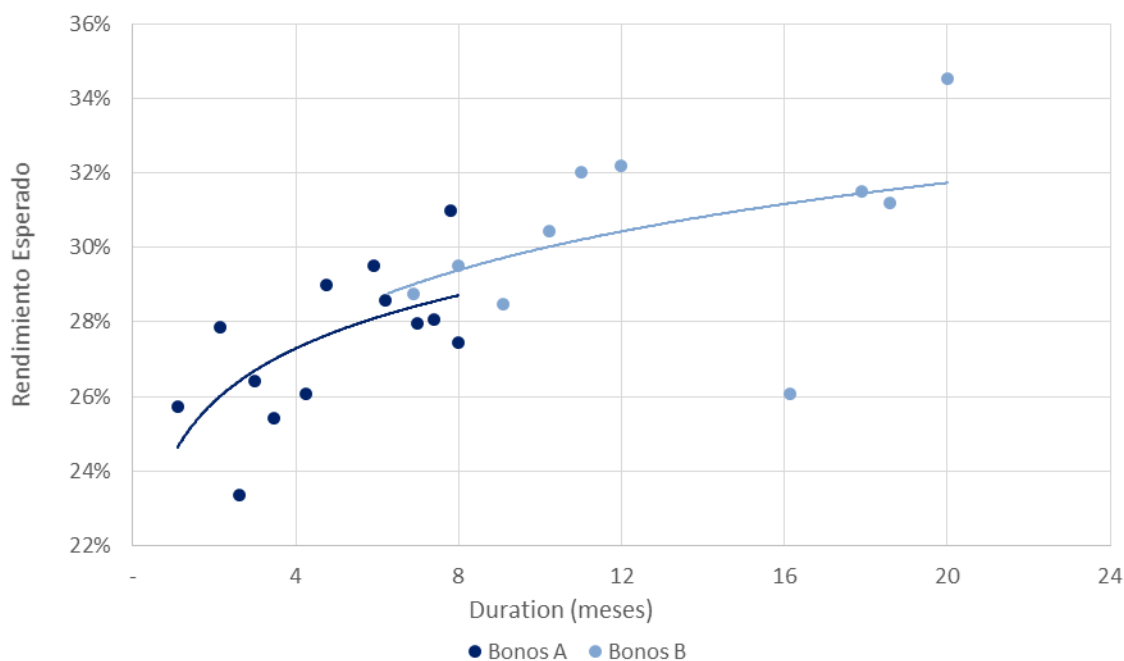
Fideicomiso	Monto Total (\$ Mill.)	Colocaciones Del 20-Abr al 15-May						
		Cupón VDF Clase A (TNA)	Calif.	Bonos A		Bonos B		Fecha Colocación
				DUR	R. E.	DUR	R. E.	
1 Tarjeta Fértil VI	43,8	B+3,5%(24%-33%)	AA	4,8	29,0%	11,0	32,0%	21/04/2015
2 Credibel IV	65,0	B+4%(25%-33%)	A-1+	6,2	28,6%	12,0	32,2%	21/04/2015
3 Mila VII	40,1	B+3%(24%-34%)	AAA	7,4	28,1%	17,9	31,5%	22/04/2015
4 Megabono 135	168,8	B+2%(22%-29,5%)	AAA	3,5	25,4%	9,1	28,5%	23/04/2015
5 AMFAyS 19	39,0	B+3%(24%-31%)	AAA	7,0	27,9%	18,6	31,2%	23/04/2015
6 Fideicred Atanor III	113,3	B+2,5%(23%-30%)	A-1	2,1	27,9%			23/04/2015
7 Tarjeta Grupar VII	45,4	B+2,5%(22,5%-30,5%)	A1	1,1	25,7%	6,3	NA	27/04/2015
8 Secubono 118	149,2	B+2%(22,5%-30%)	AAA	4,3	26,1%	10,2	30,4%	28/04/2015
9 Sucrédito XII	101,0	B+3%(22,5%-30,5%)	AAA	5,9	29,5%	12,7	NA	29/04/2015
10 Consubond 111	131,0	B+2%(24%-31%)	AAA	2,6	23,4%	8,0	29,5%	04/05/2015
11 Secubono Credinea 117	97,5	B+2%(22,5%-30%)	AAA	3,0	26,4%	6,9	28,8%	06/05/2015
12 CGM Leasing XXV	51,4	B+5%(21%-33%)	AAA	8,0	27,5%	16,2	26,1%	08/05/2015
13 Red Mutual XXXVIII	77,7	B+4,75(18%-30%)	AAA	7,8	31,0%	20,0	34,5%	12/05/2015

* RE: Rendimiento esperado considerando Badlar constante durante la vida del Bono para las emisiones en pesos.

Nota: En aquellos casos que no se emitieron Bonos B se exhibe el cuadrante en blanco y cuando se emitieron Bonos B pero no se adjudicaron ofertas figura "NA".

Fuente. Elaboración propia en base a BCBA y BCR

2. Curvas de rendimiento Bonos A y B (últimas 4 semanas y Dur<24m)



Fuente. Elaboración propia en base a BCBA y BCR

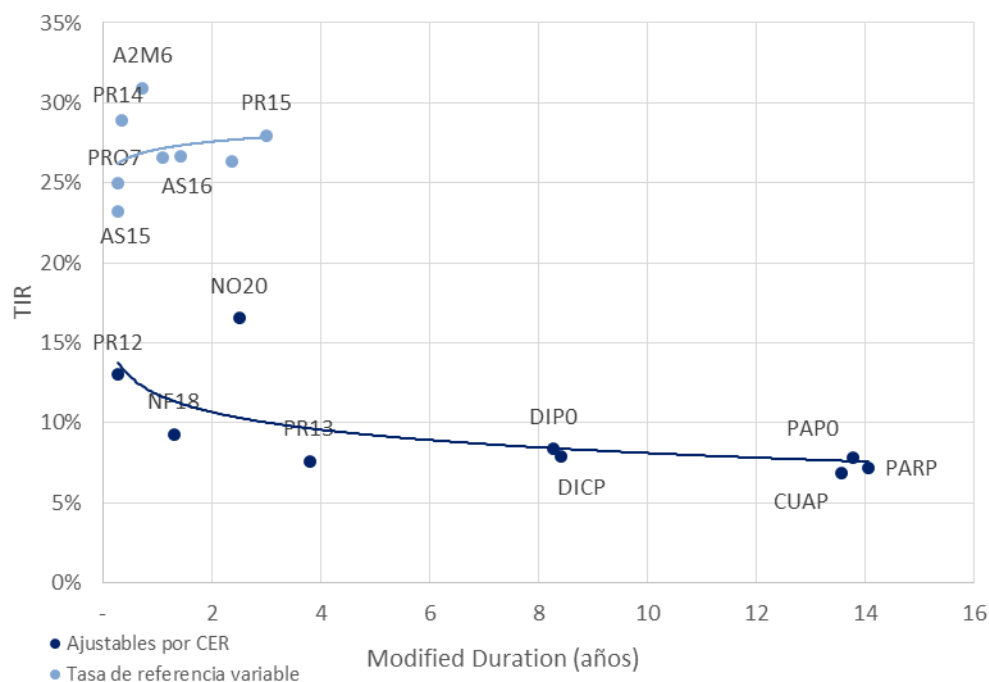
C. Bonos

1. Bonos Soberanos

Cotizaciones de Bonos Soberanos emitidos en Pesos

Bonos Soberanos (en Pesos) al 15/05/2015	Maturity	Cupon (%)	Próximo Vto.	TIR	MD	Cotización
Ajustables por CER						
PAR \$ Ley Arg.	PARP	31/12/38	Fija=1.18	30/09/15	R 7,1%	14,1 141,45
DISCOUNT \$ Ley Arg.	DICP	31/12/33	Fija=5.83	30/06/15	R 7,9%	8,4 344,46
CUASIPAR en \$	CUAP	31/12/45	Fija=3.31	30/06/15	R 6,9%	13,6 260,00
PAR \$ Ley Arg.	PAP0	31/12/38	Fija=1.18	30/09/15	R 7,8%	13,8 129,00
DISCOUNT \$ Ley Arg.	DIP0	31/12/33	Fija=5.83	30/06/15	R 8,4%	8,3 332,10
Bocon Prov. 4º 2%	PR12	03/01/16	Fija=2	03/06/15	A+R 13,0%	0,3 28,50
Bocon Cons. 6º 2%	PR13	15/03/24	Fija=2	15/06/15	A+R 7,6%	3,8 272,00
BOGAR 2018	NF18	04/02/18	Fija=2	04/06/15	A+R 9,3%	1,3 137,50
BOGAR 2020	NO20	04/10/20	Fija=2	04/06/15	A+R 16,6%	2,5 187,00
Tasa de referencia variable						
Bocon Prov. 4º en \$	PRO7	01/01/16	Var.=0.2494	01/06/15	A+R 25,0%	0,3 6,50
Bocon Cons. 7º	PR14	04/01/16	Var.=20.8	06/07/15	A+R 28,9%	0,3 75,35
Bocon Cons. 8º	PR15	04/10/22	Var.=20.8	06/07/15	R 28,0%	3,0 155,50
BONAR 2015	AS15	10/09/15	Var.=23.65	10/06/15	R 23,3%	0,3 21,70
BONAC 2016	A2M6	31/03/16	Var.=26.2199	30/06/15	R 30,9%	0,7 102,35
BONAR 2016	AS16	29/09/16	Var.=22.5433	29/06/15	R 26,6%	1,1 100,75
BONAR 2017	AM17	28/03/17	Var.=22.5433	29/06/15	R 26,7%	1,4 100,00
BONAR 2019	AMX9	11/03/19	Var.=23.1404	11/06/15	R 26,4%	2,4 101,00

Curva de rendimientos Bonos Soberanos emitidos en Pesos

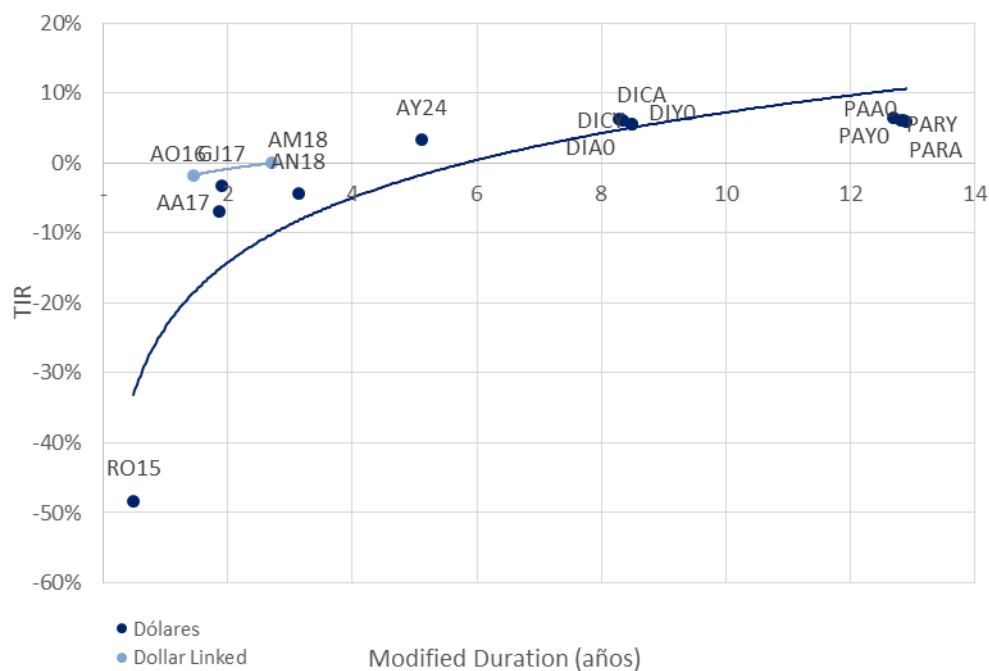


Fuente. Elaboración propia en base a IAMC

Cotizaciones de Bonos Soberanos emitidos en Dólares

Bonos Soberanos (en Dólares) al 15/05/2015	Maturity	Cupon (%)	Próximo Vto.	TIR	MD	Cotización
Dólares						
PAR U\$S Ley Arg.	PARA	31/12/38	Fija=2.5	30/09/15	R 6,0%	12,9 669,00
PAR U\$S Ley N.Y.	PARY	31/12/38	Fija=2.5	30/09/15	R 6,1%	12,9 660,00
DISCOUNT U\$S Ley Arg.	DICA	31/12/33	Fija=8.28	30/06/15	R 6,1%	8,4 1.558,50
DISCOUNT U\$S Ley N.Y.	DICY	31/12/33	Fija=8.28	30/06/15	R 5,6%	8,5 1.630,00
PAR U\$S Ley Arg.	PAA0	31/12/38	Fija=2.5	30/09/15	R 6,2%	12,8 652,00
PAR U\$S Ley N.Y.	PAY0	31/12/38	Fija=2.5	30/09/15	R 6,5%	12,7 630,00
DISCOUNT U\$S Ley Arg.	DIA0	31/12/33	Fija=8.28	30/06/15	R 6,3%	8,3 1.533,00
DISCOUNT en U\$S Ley N.Y.	DIY0	31/12/33	Fija=8.28	30/06/15	R 5,6%	8,5 1.630,00
GLOBAL 2017 u\$S Ley N.Y.	GJ17	02/06/17	Fija=8.75	02/06/15	R -3,3%	1,9 1.162,00
BODEN 2015	RO15	03/10/15	Fija=7	03/10/15	A+R -48,3%	0,5 1.184,50
BONAR X	AA17	17/04/17	Fija=7	17/10/15	R -6,9%	1,9 1.163,05
BONAR 2018 en U\$S	AN18	29/11/18	Fija=9	29/05/15	R -4,4%	3,1 1.398,00
BONAR 2024	AY24	07/05/24	Fija=8.75	07/11/15	R 3,3%	5,1 1.177,00
Dollar Linked						
BONAD 2016	AO16	28/10/16	Fija=1.75	28/10/15	R -1,8%	1,4 942,00
BONAD 2018	AM18	18/03/18	Fija=2.4	18/09/15	R 0,0%	2,7 960,00

Curva de rendimientos Bonos Soberanos emitidos en Dólares



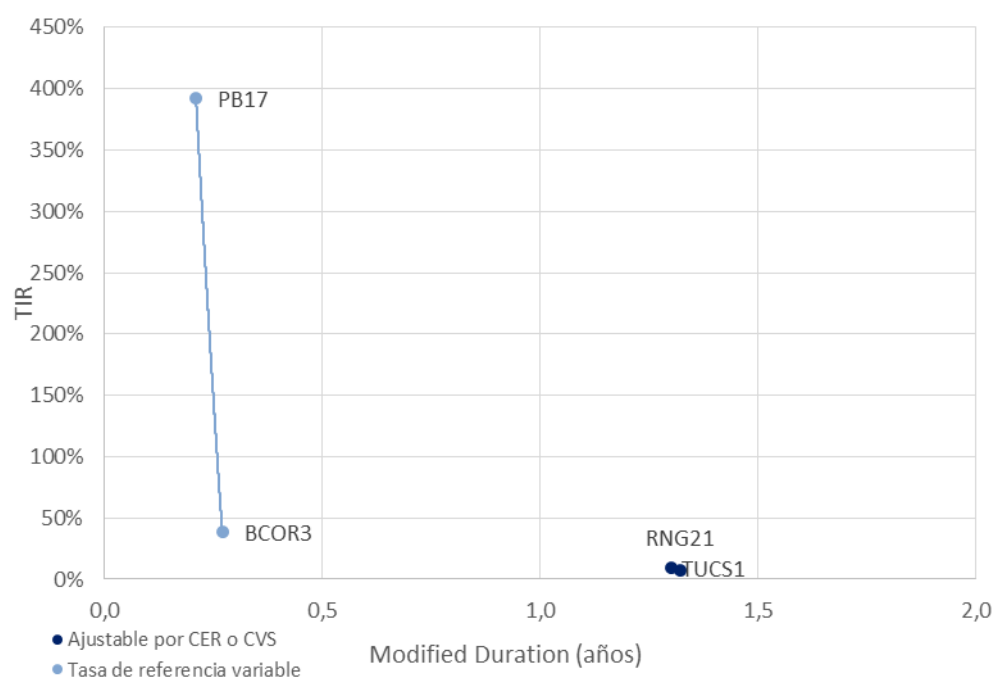
Fuente. Elaboración propia en base a IAMC

2. Bonos Provinciales

Cotizaciones de Bonos Provinciales emitidos en Pesos

Bonos Provinciales (en Pesos) al 15/05/2015	Maturity	Cupon (%)	Próximo Vto.	TIR	MD	Cotización
Ajustable por CER						
TUCUMAN CONSADEP serie 1	TUCS1	04/02/18	Fija=2	04/06/15 A+R	9,6%	1,3 137,00
Ajustable por CVS						
RIO NEGRO BOGAR 2	RNG21	04/02/18	Fija=2	04/06/15 A+R	7,3%	1,3 367,30
Tasa de referencia variable						
CORRIENTES serie 1	BCOR3	01/01/16	CA=0.2494	01/06/15 A+R	38,6%	0,3 6,32
BUENOS AIRES Ley 12836	PB17	30/01/16	CA=0.208	30/05/15 A+R	391,9%	0,2 6,10

Curva de rendimientos Bonos Provinciales emitidos en Pesos

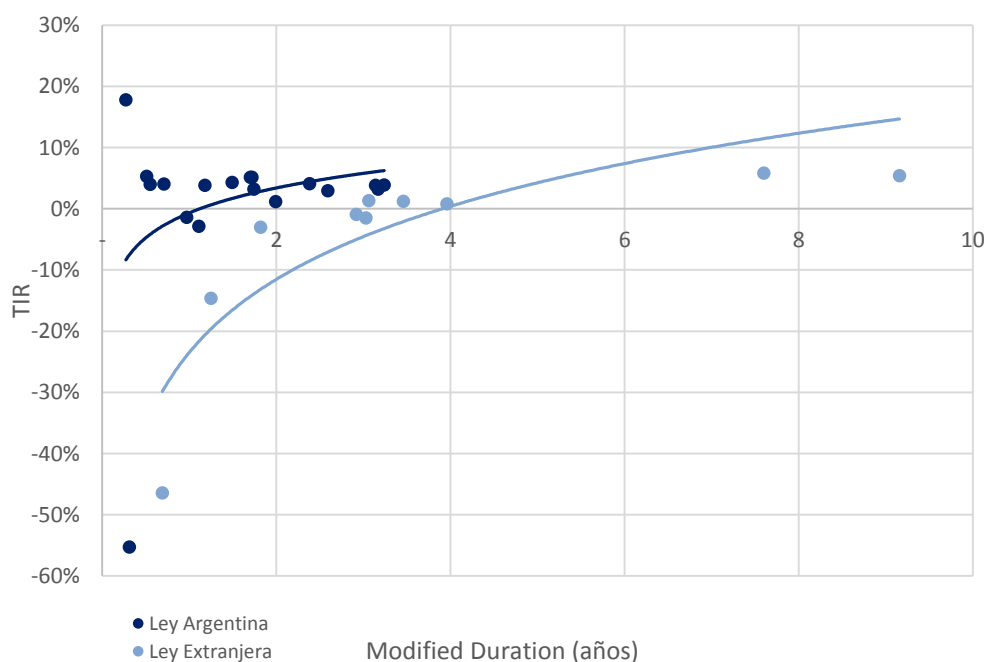


Fuente. Elaboración propia en base a IAMC

Cotizaciones de Bonos Provinciales emitidos en Dólares

Bonos Provinciales (en Dólares) al 15/05/2015	Maturity	Cupon (%)	Próximo Vto.	TIR	MD	Cotización
Ley Argentina - Dollar Linked						
CHACO Garant.	CHSG2	04/11/15	Fija=4	04/06/15 A+R	-55,3%	0,3 54,00
CHUBUT Cl.1 Vto. 2019	PUO19	21/10/19	Fija=4	21/07/15 R	4,1%	2,4 897,00
C.A.B.A. Clase 7 Vto. 2016	BDC16	09/05/16	Fija=4.75	09/11/15 R	-1,4%	1,0 950,00
C.A.B.A. Clase X Vto. 2016	BD4C6	27/11/16	Fija=0.4	27/05/15 R	4,3%	1,5 846,00
C.A.B.A. Clase 8 Vto. 2018	BD2C6	27/06/16	Fija=2.48	27/06/15 R	-2,9%	1,1 958,00
C.A.B.A. Clase 3 Vto. 2018	BDC18	15/03/18	Fija=3.98	15/09/15 R	1,2%	2,0 953,00
C.A.B.A. Clase 4 Vto. 2019	BDC19	17/05/19	Fija=3.98	17/11/15 R	2,9%	2,6 920,00
C.A.B.A. Clase 5 Vto. 2019	BD2C9	20/12/19	Fija=1.95	20/06/15 R	3,8%	3,1 851,00
C.A.B.A. Clase 6 Vto. 2020	BDC20	28/01/20	Fija=1.95	28/07/15 R	3,9%	3,2 846,00
BONCOR 2017	CO17	07/12/17	Fija=12	07/06/15 A+R	3,9%	1,2 320,00
ENTRE RIOS S.1 Vto. 2016	ERG16	06/08/16	Fija=4.8	06/08/15 A+R	4,0%	0,7 505,00
FORMOSA	FORM3	27/02/22	Fija=5	27/05/15 A+R	3,2%	3,2 639,81
MENDOZA Cl.1 Vto. 2016	PMY16	28/05/16	Fija=3	28/05/15 A+R	5,3%	0,5 495,00
MENDOZA Cl. 2 Vto. 2018	PMO18	30/10/18	Fija=2.75	30/07/15 A+R	5,1%	1,7 709,00
MENDOZA Cl. 3 Vto. 2018	PMD18	18/12/18	Fija=2.75	18/06/15 A+R	5,1%	1,7 762,00
NEUQUEN S.1 Vto. 2016	NDG1	12/06/16	Fija=3	12/06/15 A+R	4,0%	0,6 497,50
NEUQUEN S.2 Vto. 2018	NDG21	11/10/18	Fija=3.9	28/07/15 A+R	3,2%	1,7 848,00
TUCUMAN CONSADEP serie 2	TUCS2	05/09/15	L180=0.31	05/09/15 A+R	17,8%	0,3 42,70
Ley Extranjera						
BUENOS AIRES 2015 11.75%	BP15	05/10/15	Fija=11.75	05/10/15 A+R	-46,5%	0,7 1.200,00
BUENOS AIRES 2018 9.375%	BP18	14/09/18	Fija=9.38	14/09/15 R	-1,5%	3,0 1.200,00
BUENOS AIRES 2021 10.875%	BP21	26/01/21	Fija=10.88	26/07/15 R	0,8%	4,0 1.290,00
BUENOS AIRES 2028 9.625%	BP28	18/04/28	Fija=9.625	18/10/15 R	5,8%	7,6 1.200,00
Desc. Corto Pzo. - Bs. As.	BDED	15/04/17	Fija=9.25	15/10/15 A+R	-14,6%	1,3 479,50
Par Mediano Pzo. - Bs. As.	BPMD	01/05/20	Fija=3	01/11/15 R	1,2%	3,5 965,00
Par Largo Pzo. - Bs. As.	BPLD	15/05/35	Fija=4	15/11/15 R	5,4%	9,2 790,00
MENDOZA	BARX1	04/09/18	Fija=5.5	04/09/15 A+R	-3,0%	1,8 360,00
NEUQUÉN Regalías Gdo.II	NRH2	26/04/21	Fija=7.88	26/07/15 A+R	-0,9%	2,9 839,10
SALTA Garantizado Regalías	SARH	16/03/22	Fija=9.5	16/06/15 A+R	1,3%	3,1 951,45

Curva de rendimientos Bonos Provinciales emitidos en Dólares



Fuente. Elaboración propia en base a IAMC

D. Deuda Corporativa

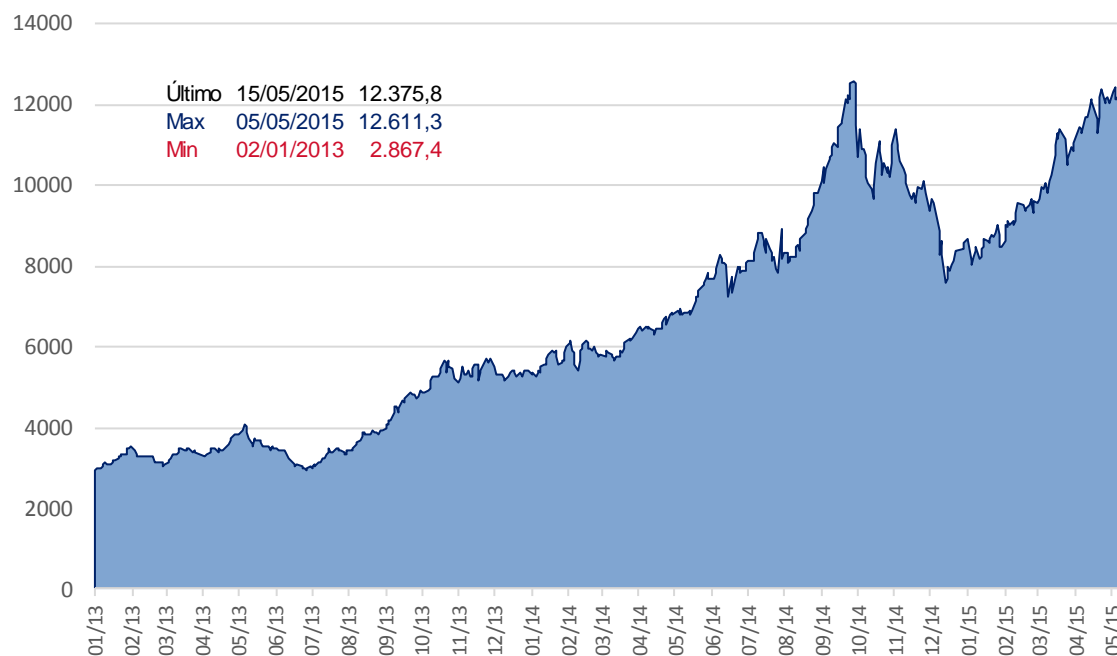
Colocaciones de las últimas 4 semanas

Emisor	Fecha de colocación	Mda	Monto Colocado	Plazo	Cupón	Tipo de Bono	Resultado de colocación	Dur	Calif. de Riesgo
TARSHOP S.A.	Clase XX	21-abr-15	AR	69.100.000	9 meses	Fija	ON Fija 27,50%	8,52	FIX SCR S.A. A1
	Clase XXI	21-abr-15	AR	80.500.000	18 meses	Fija 12 meses, luego Badlar + 5%	ON Fija 28,50%	15,84	FIX SCR S.A. AA-
ROCH S.A.	Clase 1	23-abr-15	AR	Desierta	18 meses	Fija 9 meses, luego Badlar + 5%	ON Margen Desierta Desierta	FIX SCR S.A.	BBB
	Clase 2	23-abr-15	USD	15.000.000	24 meses	Fija	ON Fija 6,50%	22,32	FIX SCR S.A. BBB
YPF S.A.	Clase XXXIX	23-abr-15	USD	1.500.000.000	120 meses	Fija	ON Fija 8,50%	48,90	-
TARJETA NARANJA S.A.	Clase XXIX	24-abr-15	AR	334.030.000	24 meses	Fija 12 meses, luego Badlar + 4,5%	ON Fija 27,75%	19,20	FIX SCR S.A. AA-
MERCEDES BENZ COMPANÍA FINANCIERA ARGENTINA S.A.	Clase 22	24-abr-15	AR	38.200.000	12 meses	Fija	ON Fija 26,40%	11,11	FIXSCR S.A. A1+
	Clase 23	24-abr-15	AR	111.800.000	18 meses	Badlar + Margen	ON Margen 3,69%	14,68	FIXSCR S.A. AA
PETROLERA PAMPA S.A.	Clase 6	28-abr-15	AR	49.870.000	18 meses	Fija 9 meses, luego Badlar + 4,5%	ON Fija 27,25%	15,60	FIXSCR S.A. BBB+
	Clase 12	28-abr-15	AR	137.000.000	12 meses	Fija	VCP Fija 28,50%	10,80	FIXSCR S.A. A2
COMPANÍA GENERAL DE COMBUSTIBLES S.A.	Clase 3	28-abr-15	AR	Desierta	18 meses	Fija 9 meses, luego Badlar + 4,5%	ON Margen Desierta Desierta	FIXSCR S.A.	AA-
	Clase 4	28-abr-15	USD	40.000.000	24 meses	Fija	ON Fija 4,75%	23,16	FIXSCR S.A. AA-
COMPANÍA FINANCIERA CENTRO CARD S.A.	Clase XIV	30-abr-15	AR	249.000.000	21 meses	Fija 9 meses, luego Badlar + 4,25%	ON Fija 27,24%	15,48	FIXSCR S.A. AA-
SICOM S.A.	Serie IV	07-may-15	AR	4.000.000	40 meses	Badlar + Margen (Min. 25% - Máx. 35%)	ON PYME Precio 96,96%	16,39	Eval. Lat. S.A. BBB
	Clase VII	07-may-15	AR	77.690.235	12 meses	Fija	ON Fija 29,00%	11,04	FIXSCR S.A. BBB+
TGLT S.A.	Clase VIII	07-may-15	AR	Desierta	21 meses	Fija 9 meses, luego Badlar + 5%	ON Fija Desierta Desierta	FIXSCR S.A.	BBB+
	Clase IX	07-may-15	AR	57.229.975	36 meses	Mayor entre: CA Cx Factor y Bdlr+6%	ON Factor 90,00%	24,96	FIXSCR S.A. BBB+
SICOM S.A.	Serie II	07-may-15	AR	2.842.105	24 meses	Badlar + Margen	ON PYME Margen 7,00%	15,68	Eval. Lat. S.A. A+
BANCO ITAÚ S.A.	Clase 15	08-may-15	AR	300.000.000	21 meses	27,75% 9 meses, luego Badlar + Mg	ON Margen 3,23%	18,12	FIXSCR S.A. AA
GRIMOLDI S.A.	Serie V	08-may-15	AR	70.000.000	18 meses	Fija 9 meses, luego Badlar + 6%	ON Fija 27,00%	11,15	FIXSCR S.A. A-
CORDIAL COMPANÍA FINANCIERA S.A.	Clase 6	12-may-15	AR	145.980.000	12 meses	Fija	ON Fija 27,00%	10,92	FIX SCR S.A. A1
	Clase 7	12-may-15	AR	11.578.947	18 meses	Badlar + Margen	ON Fija 29,00%	15,60	FIX SCR S.A. A
LIAG ARGENTINA S.A.	Serie V/II/Clase I	13-may-15	AR	32.466.002	18 meses	Badlar + Margen	ON Margen 7,99%	14,47	FIX SCR S.A. A-
	Serie V/II/Clase II	13-may-15	USD	6.365.000	24 meses	Fija	ON Fija 2,50%	23,56	FIX SCR S.A. A-
PSA Finance Argentina	Serie 19	13-may-15	AR	100.000.000	12 meses	Fija	ON Fija 26,75%	9,88	Moody's Aa2
BANCO MARIVA S.A.	Serie VI	14-may-15	AR	101.500.000	12 meses	Badlar + Margen	VCP Margen 5,74%	10,08	FIX SCR S.A. A1
ALIANZA SEMILLAS S.A.	Serie III	15-may-15	AR	10.715.000	16 meses	Fija 6 meses, luego Badlar + 5,5% (Máx 34%)	ON PYME Fija 31,50%	11,01	FIX SCR S.A. BBB-

Fuente. Elaboración propia en base a BCBA y BCR.

III. Renta Variable

1. Evolución Merval



Fuente. Elaboración propia en base a Reuters

2. Cotizaciones Merval

Panel Merval

Panel Líder Merval	Última Cotización 15/05/2015	Var % Semanal	Var % MTD	Var % YTD	Var % Anual	Min 52 sem	Max 52 sem	Cap Bursatil (millones)
Aluar	10,80	1,9%	-0,9%	27,8%	171,1%	3,70	12,50	27.000
Petroleo Brasileiro	60,25	3,7%	8,2%	36,6%	-20,7%	29,50	137,00	785.931
Banco Macro	64,50	-0,8%	-2,3%	30,3%	124,0%	28,70	80,00	38.349
Sociedad Comercial del Plata	3,47	-0,9%	0,3%	88,6%	282,6%	0,91	3,75	4.719
Edenor	9,45	4,5%	11,0%	73,4%	103,2%	4,40	10,95	4.179
Siderar	7,20	-1,4%	-2,0%	22,1%	101,1%	3,31	8,24	32.523
BBVA Francés	74,00	-0,3%	-5,4%	39,1%	146,2%	29,96	97,50	39.691
Grupo Financiero Galicia	26,30	2,5%	0,4%	42,2%	112,6%	12,52	31,40	26.801
Pampa Holding	7,80	-2,6%	0,3%	76,9%	169,0%	2,82	9,50	10.252
Tenaris	186,70	2,2%	1,9%	2,7%	-13,2%	157,70	344,99	220.406
YPF	361,45	-0,7%	0,1%	14,7%	18,1%	243,50	561,00	142.144

Fuente. Elaboración propia en base a Reuters

IV. Fondos

1. Resumen patrimonial por tipo de inversión

Tipo de Inversión	Renta Variable	Renta Fija	Renta Mixta	PyMEs	Infraes.	Retorno Total	Mercado de Dinero	Total
Patrimonio al 15/05/2015 (millones)	6.252	89.324	13.062	6.094	8.401	1.875	39.682	164.691
Cantidad de Cuotapartes (millones)	1.838	68.965	10.836	5.154	14.622	753	38.418	140.585
Valor Promedio (mil cuotas)	3.401	1.295	1.205	1.182	575	2.492	1.033	1.171
Δ% Patrimonio Semanal	0,6%	-0,9%	1,6%	1,3%	-0,7%	-0,7%	-0,3%	-0,4%
Δ% Cantidad Cuotapartes Semanal	0,5%	-2,3%	1,1%	0,7%	-0,4%	2,5%	5,3%	0,3%
Δ% Valor Promedio Semanal	0,1%	1,4%	0,5%	0,7%	-0,4%	-3,1%	-5,3%	-0,7%
Δ% Patrimonio YTD	45,4%	31,9%	17,5%	13,0%	8,9%	22,7%	6,6%	22,0%
Δ% Cantidad Cuotapartes YTD	15,5%	32,8%	12,8%	8,0%	1,0%	18,7%	10,7%	19,4%
Δ% Valor Promedio YTD	25,9%	-0,7%	4,2%	4,6%	7,8%	3,3%	-3,8%	2,1%

Fuente: Elaboración propia en base a CAFCI

V. Monedas

1. Mercado Spot

Evolución del Dólar Oficial vs. Dólar Bolsa



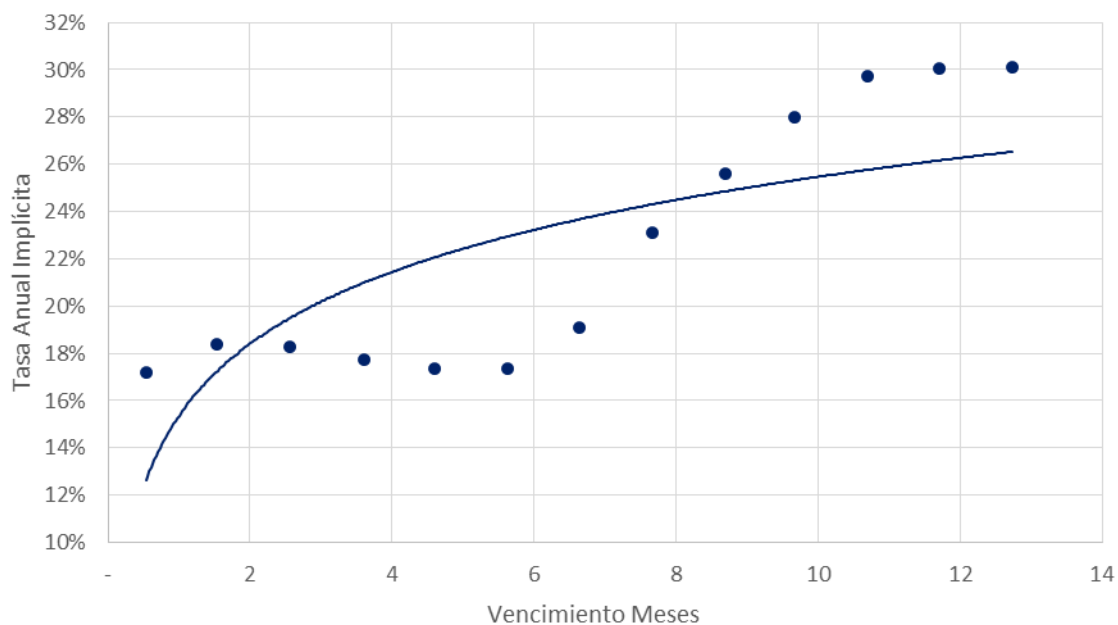
Fuente: Reuters

2. Futuros

Cotización de futuros en ROFEX

Vto	ROFEX 15/05/2015			
	Precio	Tasa Implícita	TEA Implícita	TNA Implícita
05/2015	9,010	0,70%	17,21%	15,93%
06/2015	9,140	2,15%	18,40%	17,07%
07/2015	9,270	3,60%	18,28%	17,09%
08/2015	9,390	4,95%	17,72%	16,71%
09/2015	9,505	6,23%	17,34%	16,48%
10/2015	9,635	7,68%	17,34%	16,59%
11/2015	9,841	9,99%	19,07%	18,32%
12/2015	10,200	14,00%	23,11%	22,21%
01/2016	10,530	17,69%	25,58%	24,73%
02/2016	10,885	21,65%	27,98%	27,25%
03/2016	11,250	25,73%	29,74%	29,26%
04/2016	11,520	28,75%	30,06%	29,90%
05/2016	11,787	31,74%	30,13%	30,32%

Curva de rendimiento implícito de futuros en ROFEX



Fuente: Elaboración propia en base a Reuters

Contacto

Para mayor información sobre la Newsletter o sobre First Capital Markets, por favor contáctenos:

BUENOS AIRES
Ortiz de Ocampo 3302 Módulo 1 - PB 2
C1425DSV Ciudad de Buenos Aires
República Argentina
(+54 11) 5235-1032

Alexis Avcharian

alexis.avcharian@firstcma.com

+54 11 5235 9117

Alejandro Caramella

alejandro.caramella@firstcma.com

+54 341 527 5827

Pedro A. Cristiá, CFA

pedro.cristia@firstcma.com

+54 341 527 0619

Rodrigo Terre

rodrigo.terre@firstcma.com

+54 11 5235 9116

Carolina Trucco

carolina.trucco@firstcma.com

+54 11 5235 9111