

Contenido

Contenido	2
I. Resumen de mercados.....	3
1. Cotizaciones y evolución semanal de mercados	3
II. Renta Fija	4
A. Instrumentos de corto plazo.....	4
1. Lebac y Nobac	4
2. Caucciones y Cheques de Pago Diferido	4
3. Tasas de interés Sistema Bancario.....	5
4. Curvas de rendimiento de instrumentos de corto plazo	5
B. Fideicomisos Financieros	6
1. Colocaciones últimas 4 semanas	6
2. Curvas de rendimiento Bonos A y B (últimas 4 semanas y Dur<24m).....	6
C. Bonos	7
1. Bonos Soberanos	7
2. Bonos Provinciales	9
D. Deuda Corporativa	11
III. Renta Variable.....	12
1. Evolución Merval	12
2. Cotizaciones Merval.....	12
IV. Fondos	13
1. Resumen patrimonial por tipo de inversión	13
V. Monedas.....	14
1. Mercado Spot	14
2. Futuros.....	15
Contacto.....	16

I. Resumen de mercados

1. Cotizaciones y evolución semanal de mercados

	08/05/2015	30/04/2015	Variación
Tasas			
Caución (14 días)	22,22%	22,45%	-23 bp
CHPD (30 días)	22,50%	24,00%	-150 bp
Lebacs (90 días)	25,97%	25,97%	-
Call Bancario	17,06%	13,01%	405 bp
Badlar Privados	20,38%	20,63%	-25 bp
Tasa Implícita Rofex	14,10%	18,52%	-442 bp
Monedas			
Dólar Oficial	8,93	8,91	0,24%
Dólar Bolsa	11,70	11,80	-0,85%
Euro / Dólar	1,12	1,12	0,31%
Real / Dólar	2,97	3,07	-3,15%
Mercados			
Merval	12124,62	12050,19	0,62%
S&P 500	2116,10	2118,28	-0,10%
Nasdaq	5003,55	5030,85	-0,54%
Dow Jones	18191,11	18094,89	0,53%
Commodities			
Soja (USD/Ton.)	361,75	359,54	0,61%
Maíz (USD/Ton.)	141,14	142,71	-1,10%
Trigo (USD/Ton.)	175,09	171,60	2,03%
Petróleo WTI (USD/Barril)	59,49	58,62	1,48%
Oro (USD/Onza Troy)	1188,39	1189,66	-0,11%

Fuente: Bolsar, BCRA, Rofex, Bloomberg, CBOT

II. Renta Fija

A. Instrumentos de corto plazo

1. Lebac y Nobac

Licitación primaria de Letras \$ Internas

SUBASTA	PLAZO	VENCIMIENTO	TNA IMPLÍCITA	TIPO	PRECIO DE CORTE	MONTO ACEPTADO
06/05/2015	91	05/08/2015	25,97	\$ INTERNAS	93,9190	1.753.358.682
06/05/2015	119	02/09/2015	26,64	\$ INTERNAS	92,0087	2.434.006.500
06/05/2015	140	23/09/2015	26,89	\$ INTERNAS	90,6500	1.355.161.000
06/05/2015	196	18/11/2015	27,44	\$ INTERNAS	87,1574	785.976.000
06/05/2015	252	13/01/2016	28,40	\$ INTERNAS	83,6067	3.433.234.000

Licitación primaria de Letras USD

SUBASTA	PLAZO	VENCIMIENTO	TNA IMPLÍCITA	TIPO	PRECIO DE CORTE	MONTO ACEPTADO
06/05/2015	35	10/06/2015	3,75	USD "N"	99,6417	7.360.240
06/05/2015	91	05/08/2015	4,40	USD "N"	98,9149	1.935.660
06/05/2015	182	04/11/2015	4,50	USD "N"	97,8054	761.738
06/05/2015	357	27/04/2016	4,70	USD "N"	95,6050	196.895

SUBASTA	PLAZO	VENCIMIENTO	TNA IMPLÍCITA	TIPO	PRECIO DE CORTE	MONTO ACEPTADO
06/05/2015	35	10/06/2015	3,25	USD "V"	99,6893	125.469.392
06/05/2015	91	05/08/2015	3,90	USD "V"	99,0370	42.664.030
06/05/2015	182	04/11/2015	4,00	USD "V"	98,0445	7.586.319
06/05/2015	357	27/04/2016	4,20	USD "V"	96,0541	1.631.180

2. Caucciones y Cheques de Pago Diferido

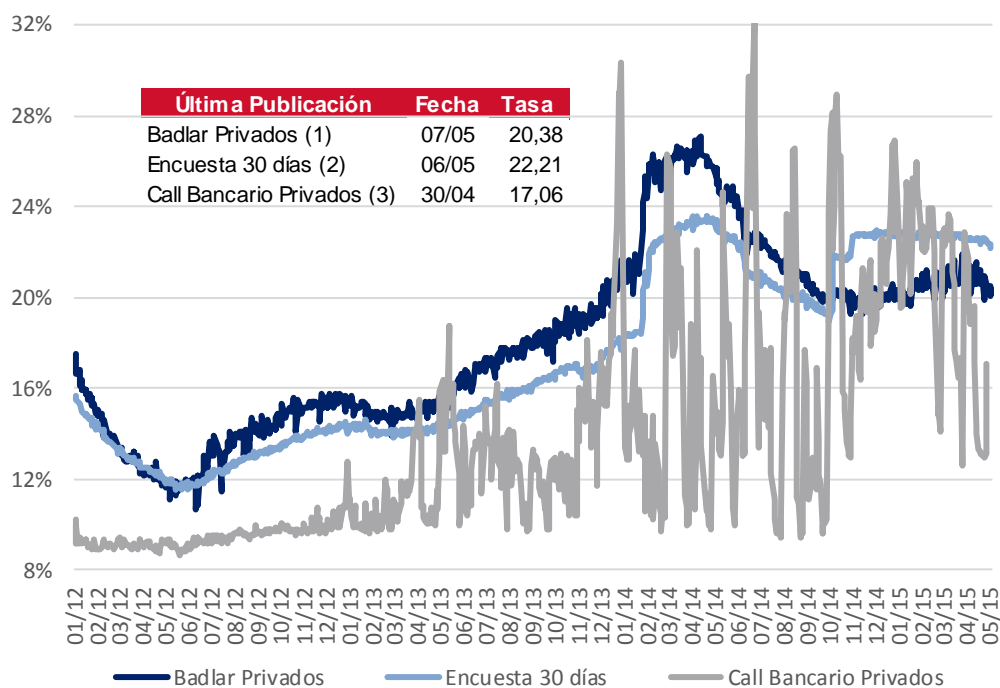
Evolución de Tasas promedio en función del plazo

Tasas al	Días									
08/05/2015	7	14	30	60	90	120	150	180	270	360
Caucciones	21,92%	22,22%	23,15%	21,99%	25,00%					
CHPD	22,25%	22,25%	22,50%	23,25%	24,50%	25,25%	25,00%	25,00%	25,75%	26,00%

Fuente: BOLSAR

3. Tasas de interés Sistema Bancario

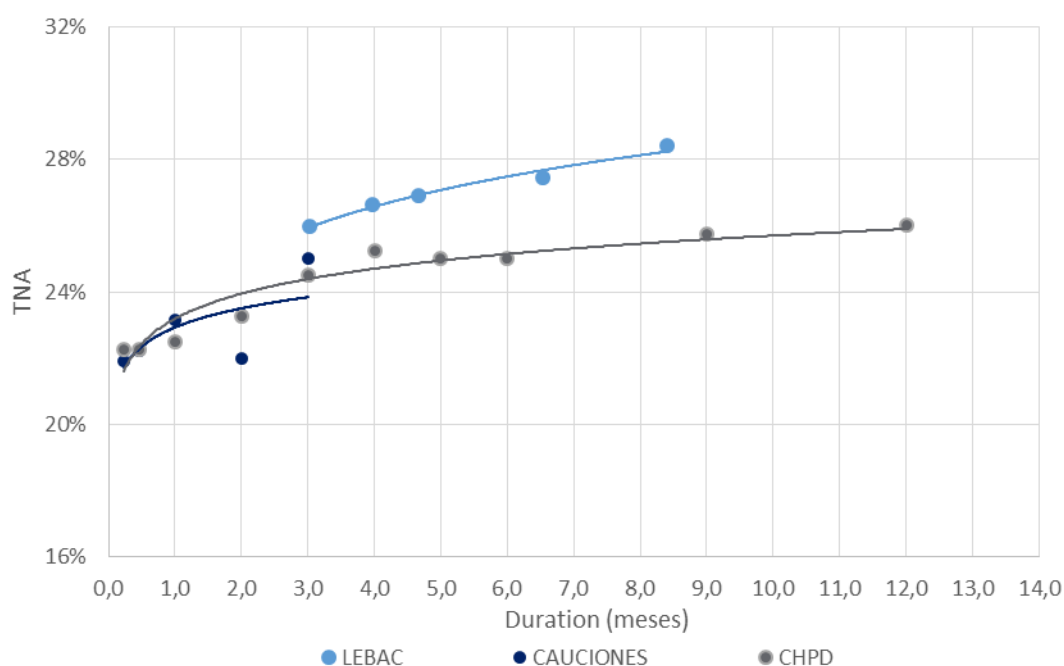
Evolución Badlar Promedio Bancos Privados y Call Bancario



- (1) Depósitos Bancos Privados de más de \$1.000.000 de 30 a 35 días de plazo
- (2) Plazo fijo Bancos Privados de \$100.000 a \$499.999 de 30 a 44 días de plazo
- (3) Call en pesos entre Bancos Privados

Fuente: BCRA

4. Curvas de rendimiento de instrumentos de corto plazo



Fuente. Elaboración propia en base a BCRA y BOLSAR

B. Fideicomisos Financieros

1. Colocaciones últimas 4 semanas

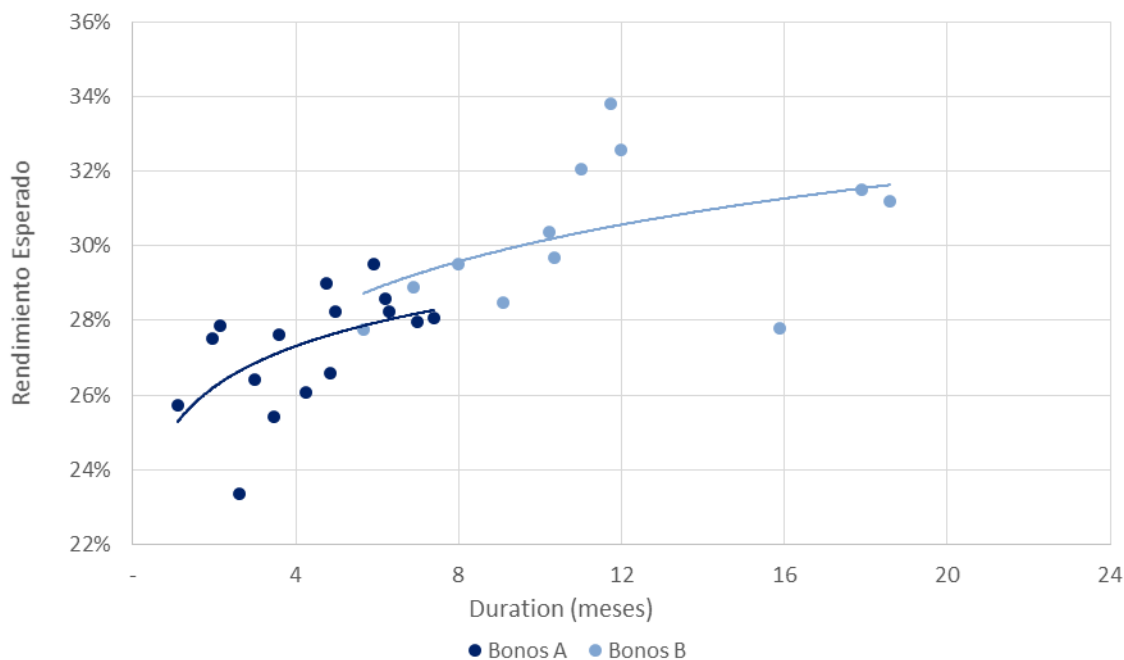
Fideicomiso	Monto Total (\$ Mill.)	Cupón VDF Clase A (TNA)	Calif.	Colocaciones Del 13-Abr al 8-May				Fecha Colocación
				Bonos A		Bonos B		
				DUR	R. E.	DUR	R. E.	
1 Consumax XVII	36,6	B+2,5%(22,5%-30,5%)	AAA	2,0	27,5%	5,7	27,8%	13/04/2015
2 Pvcresd XXII	82,1	B+4%(20%-32%)	Aaa	6,3	28,2%			16/04/2015
3 Garbarino 112	234,6	B+2%(21,25%-28,75%)	AA / AA	4,9	26,6%	10,4	29,7%	16/04/2015
4 Fidebica XXXV	68,6	B+3%(23,5%-30,5%)	AAA	3,6	27,6%	15,9	27,8%	16/04/2015
5 Tarjeta Elebar XV	30,8	B+3%(24%-32%)	AA+	5,0	28,2%	11,7	33,8%	17/04/2015
6 Tarjeta Fértil VI	43,8	B+3,5%(24%-33%)	AA	4,8	29,0%	11,0	32,1%	21/04/2015
7 Credibel IV	65,0	B+4%(25%-33%)	A-1+	6,2	28,6%	12,0	32,6%	21/04/2015
8 Mila VII	40,1	B+3%(24%-34%)	AAA	7,4	28,1%	17,9	31,5%	22/04/2015
9 Megabono 135	168,8	B+2%(22%-29,5%)	AAA	3,5	25,4%	9,1	28,5%	23/04/2015
10 AMFAyS 19	39,0	B+3%(24%-31%)	AAA	7,0	27,9%	18,6	31,2%	23/04/2015
11 Fideicred Atanor III	113,3	B+2,5%(23%-30%)	A-1	2,1	27,9%			23/04/2015
12 Tarjeta Grupar VII	45,4	B+2,5%(22,5%-30,5%)	A1	1,1	25,7%	6,3	NA	27/04/2015
13 Secubono 118	149,2	B+2%(22,5%-30%)	AAA	4,3	26,1%	10,2	30,4%	28/04/2015
14 Sucrédito XII	101,0	B+3%(22,5%-30,5%)	AAA	5,9	29,5%	12,7	NA	29/04/2015
15 Consubond 111	131,0	B+2%(24%-31%)	AAA	2,6	23,4%	8,0	29,5%	04/05/2015
16 Secubono Credinea 117	97,5	B+2%(22,5%-30%)	AAA	3,0	26,4%	6,9	28,8%	06/05/2015

* RE: Rendimiento esperado considerando Badlar constante durante la vida del Bono para las emisiones en pesos.

Nota: En aquellos casos que no se emitieron Bonos B se exhibe el cuadrante en blanco y cuando se emitieron Bonos B pero no se adjudicaron ofertas figura "NA".

Fuente. Elaboración propia en base a BCBA y BCR

2. Curvas de rendimiento Bonos A y B (últimas 4 semanas y Dur < 24m)



Fuente. Elaboración propia en base a BCBA y BCR

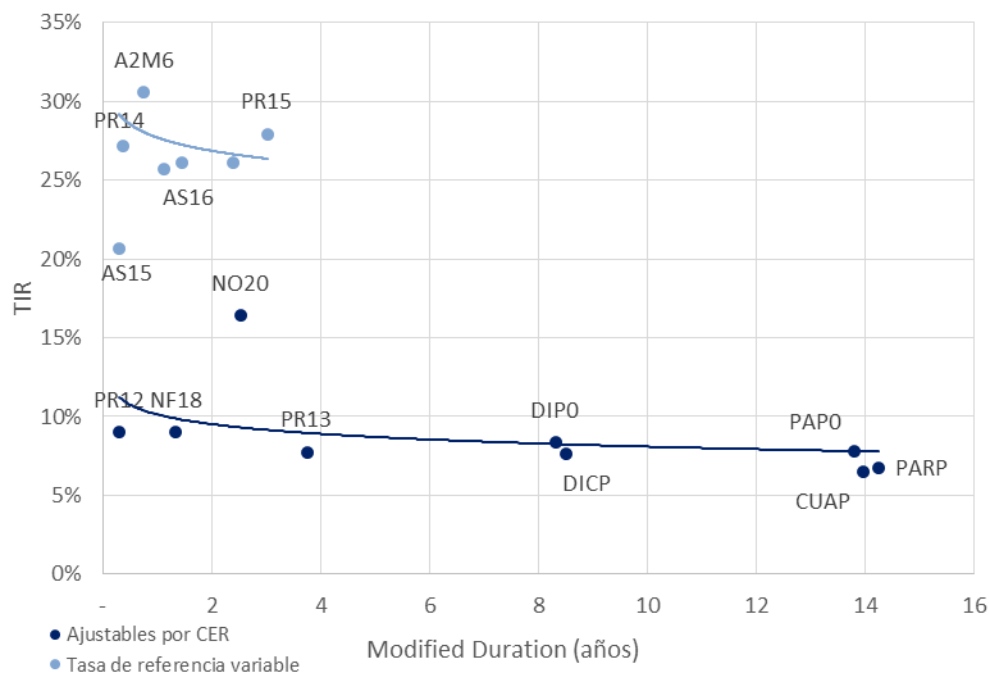
C. Bonos

1. Bonos Soberanos

Cotizaciones de Bonos Soberanos emitidos en Pesos

Bonos Soberanos (en Pesos) al 08/05/2015	Maturity	Cupon (%)	Próximo Vto.	TIR	MD	Cotización
Ajustables por CER						
PAR \$ Ley Arg.	PARP	31/12/38	Fija=1.18	30/09/15	R 6,7%	14,3 149,95
DISCOUNT \$ Ley Arg.	DICP	31/12/33	Fija=5.83	30/06/15	R 7,7%	8,5 351,00
CUASIPAR en \$	CUAP	31/12/45	Fija=3.31	30/06/15	R 6,5%	14,0 275,00
PAR \$ Ley Arg.	PAP0	31/12/38	Fija=1.18	30/09/15	R 7,8%	13,8 129,00
DISCOUNT \$ Ley Arg.	DIP0	31/12/33	Fija=5.83	30/06/15	R 8,4%	8,3 332,10
Bocon Prov. 4º 2%	PR12	03/01/16	Fija=2	03/01/16	A+R 9,0%	0,3 28,75
Bocon Cons. 6º 2%	PR13	15/03/24	Fija=2	15/03/24	A+R 7,7%	3,8 273,25
BOGAR 2018	NF18	04/02/18	Fija=2	04/02/18	A+R 9,0%	1,3 137,75
BOGAR 2020	NO20	04/10/20	Fija=2	04/10/20	A+R 16,4%	2,5 187,00
Tasa de referencia variable						
Bocon Prov. 4º en \$	PRO7	01/01/16	Var.=0.2494	01/01/16	A+R 38,8%	0,3 6,27
Bocon Cons. 7º	PR14	04/01/16	Var.=20.8	04/01/16	A+R 27,2%	0,4 75,35
Bocon Cons. 8º	PR15	04/10/22	Var.=20.8	04/10/22	R 27,9%	3,0 154,95
BONAR 2015	AS15	10/09/15	Var.=23.62	10/06/15	R 20,7%	0,3 21,75
BONAC 2016	A2M6	31/03/16	Var.=26.2199	30/06/15	R 30,6%	0,7 102,05
BONAR 2016	AS16	29/09/16	Var.=22.4929	29/06/15	R 25,7%	1,1 101,00
BONAR 2017	AM17	28/03/17	Var.=22.4929	29/06/15	R 26,1%	1,5 100,00
BONAR 2019	AMX9	11/03/19	Var.=23.1137	11/06/15	R 26,1%	2,4 100,75

Curva de rendimientos Bonos Soberanos emitidos en Pesos

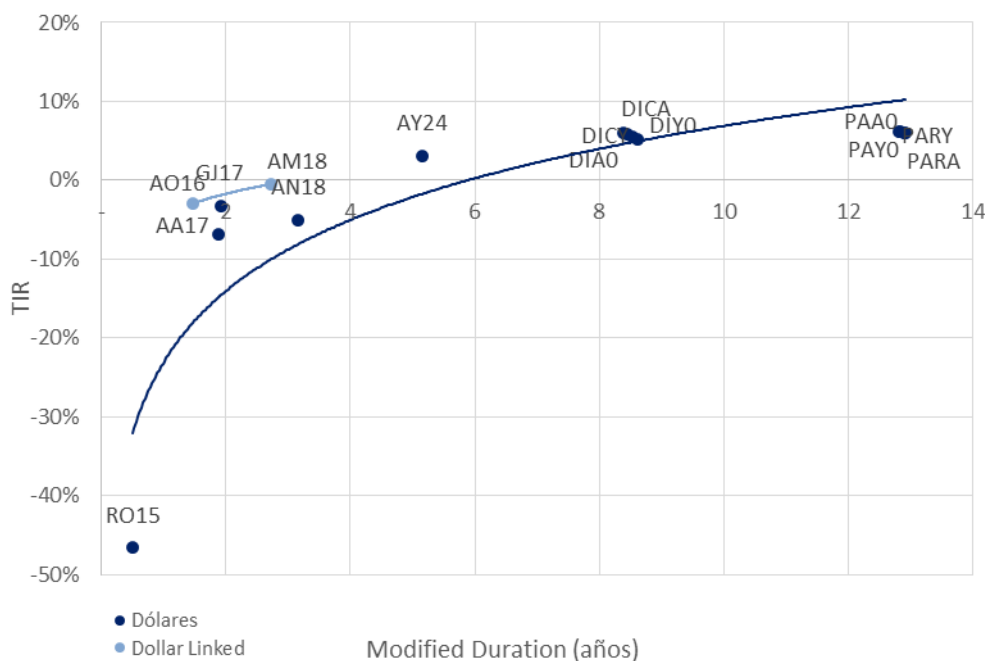


Fuente. Elaboración propia en base a IAMC

Cotizaciones de Bonos Soberanos emitidos en Dólares

Bonos Soberanos (en Dólares) al 08/05/2015	Maturity	Cupon (%)	Próximo Vto.	TIR	MD	Cotización
Dólares						
PAR U\$S Ley Arg.	PARA	31/12/38	Fija=2.5	30/09/15	R 6,0%	12,9 665,00
PAR U\$S Ley N.Y.	PARY	31/12/38	Fija=2.5	30/09/15	R 6,2%	12,8 646,00
DISCOUNT U\$S Ley Arg.	DICA	31/12/33	Fija=8.28	30/06/15	R 5,8%	8,5 1.594,00
DISCOUNT U\$S Ley N.Y.	DICY	31/12/33	Fija=8.28	30/06/15	R 5,2%	8,6 1.670,00
PAR U\$S Ley Arg.	PAA0	31/12/38	Fija=2.5	30/09/15	R 6,2%	12,8 652,00
PAR U\$S Ley N.Y.	PAY0	31/12/38	Fija=2.5	30/09/15	R 6,1%	12,9 660,00
DISCOUNT U\$S Ley Arg.	DIA0	31/12/33	Fija=8.28	30/06/15	R 6,0%	8,4 1.560,00
DISCOUNT en U\$S Ley N.Y.	DIY0	31/12/33	Fija=8.28	30/06/15	R 5,5%	8,5 1.630,00
GLOBAL 2017 u\$S Ley N.Y.	GJ17	02/06/17	Fija=8.75	02/06/15	R -3,2%	1,9 1.157,00
BODEN 2015	RO15	03/10/15	Fija=7	03/10/15	A+R -46,6%	0,5 1.182,00
BONAR X	AA17	17/04/17	Fija=7	17/10/15	R -6,8%	1,9 1.159,45
BONAR 2018 en U\$S	AN18	29/11/18	Fija=9	29/05/15	R -5,0%	3,2 1.425,00
BONAR 2024	AY24	07/05/24	Fija=8.75	07/11/15	R 3,1%	5,2 1.187,00
Dollar Linked						
BONAD 2016	AO16	28/10/16	Fija=1.75	28/10/15	R -2,9%	1,5 957,00
BONAD 2018	AM18	18/03/18	Fija=2.4	18/09/15	R -0,5%	2,7 970,00

Curva de rendimientos Bonos Soberanos emitidos en Dólares



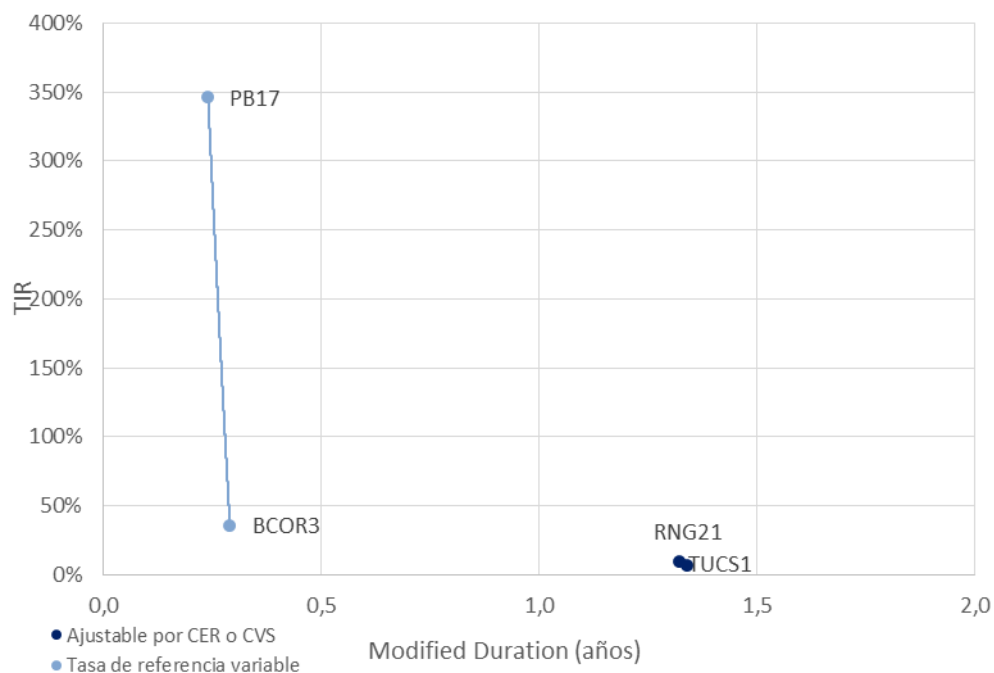
Fuente. Elaboración propia en base a IAMC

2. Bonos Provinciales

Cotizaciones de Bonos Provinciales emitidos en Pesos

Bonos Provinciales (en Pesos) al 08/05/2015	Maturity	Cupon (%)	Próximo Vto.	TIR	MD	Cotización
Ajustable por CER						
TUCUMAN CONSADEP serie 1	TUCS1	04/02/18	Fija=2	04/06/15 A+R	9,5%	1,3 137,00
Ajustable por CVS						
RIO NEGRO BOGAR 2	RNG21	04/02/18	Fija=2	04/06/15 A+R	7,3%	1,3 367,10
Tasa de referencia variable						
CORRIENTES serie 1	BCOR3	01/01/16	CA=0.2494	01/06/15 A+R	35,8%	0,3 6,32
BUENOS AIRES Ley 12836	PB17	30/01/16	CA=0.208	30/05/15 A+R	345,9%	0,2 6,10

Curva de rendimientos Bonos Provinciales emitidos en Pesos

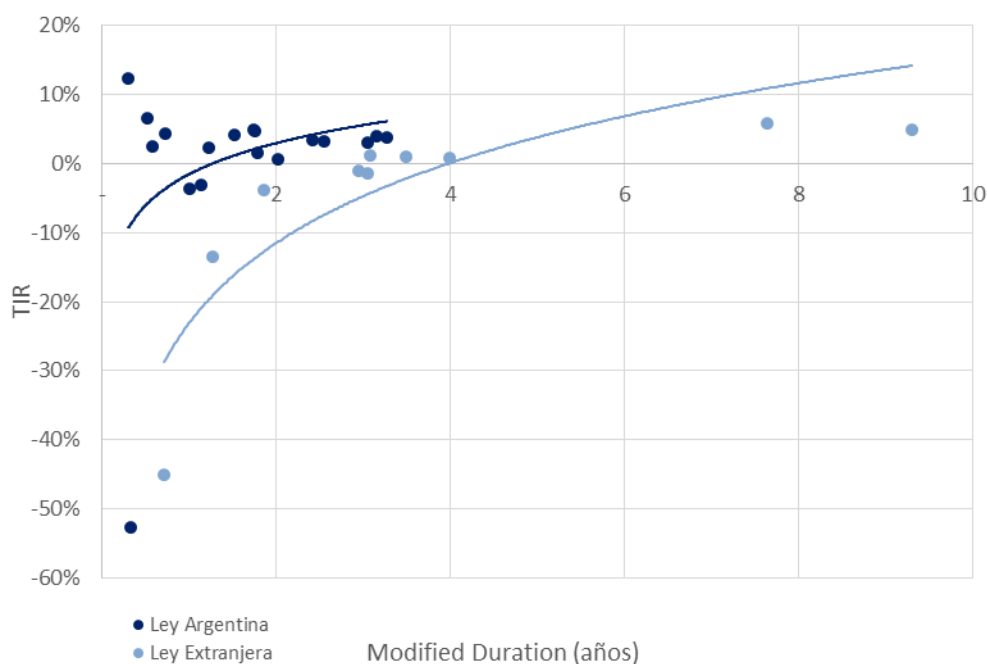


Fuente. Elaboración propia en base a IAMC

Cotizaciones de Bonos Provinciales emitidos en Dólares

Bonos Provinciales (en Dólares) al 08/05/2015	Maturity	Cupon (%)	Próximo Vto.	TIR	MD	Cotización
Ley Argentina - Dollar Linked						
CHACO Garant.	CHSG2	04/11/15	Fija=4	04/06/15 A+R	-52,8%	0,3 54,00
CHUBUT Cl.1 Vto. 2019	PUO19	21/10/19	Fija=4	21/07/15 R	3,4%	2,4 910,00
C.A.B.A. Clase 7 Vto. 2016	BDC16	09/05/16	Fija=4.75	09/11/15 R	-3,6%	1,0 968,80
C.A.B.A. Clase X Vto. 2016	BD4C6	27/11/16	Fija=0.4	27/05/15 R	4,1%	1,5 846,00
C.A.B.A. Clase 8 Vto. 2018	BD2C6	27/06/16	Fija=2.48	27/06/15 R	-3,0%	1,1 958,00
C.A.B.A. Clase 3 Vto. 2018	BDC18	15/03/18	Fija=3.98	15/09/15 R	0,7%	2,0 960,00
C.A.B.A. Clase 4 Vto. 2019	BDC19	17/05/19	Fija=3.98	17/05/15 R	3,2%	2,6 930,00
C.A.B.A. Clase 5 Vto. 2019	BD2C9	20/12/19	Fija=1.95	20/06/15 R	4,0%	3,2 845,00
C.A.B.A. Clase 6 Vto. 2020	BDC20	28/01/20	Fija=1.95	28/07/15 R	3,7%	3,3 848,00
BONCOR 2017	CO17	07/12/17	Fija=12	07/06/15 A+R	2,3%	1,2 325,00
ENTRE RIOS S.1 Vto. 2016	ERG16	06/08/16	Fija=4.8	06/08/15 A+R	4,4%	0,7 502,00
FORMOSA	FORM3	27/02/22	Fija=5	27/05/15 A+R	3,1%	3,1 670,00
MENDOZA Cl.1 Vto. 2016	PMY16	28/05/16	Fija=3	28/05/15 A+R	6,7%	0,5 490,00
MENDOZA Cl. 2 Vto. 2018	PMO18	30/10/18	Fija=2.75	30/07/15 A+R	4,9%	1,7 710,00
MENDOZA Cl. 3 Vto. 2018	PMD18	18/12/18	Fija=2.75	18/06/15 A+R	4,7%	1,8 765,00
NEUQUEN S.1 Vto. 2016	NDG1	12/06/16	Fija=3	12/06/15 A+R	2,6%	0,6 500,00
NEUQUEN S.2 Vto. 2018	NDG21	11/10/18	Fija=3.9	28/07/15 A+R	1,6%	1,8 870,00
TUCUMAN CONSADEP serie 2	TUCS2	05/09/15	L180=0.31	05/09/15 A+R	12,4%	0,3 43,10
Ley Extranjera						
BUENOS AIRES 2015 11.75%	BP15	05/10/15	Fija=11.75	05/10/15 A+R	-45,1%	0,7 1.200,00
BUENOS AIRES 2018 9.375%	BP18	14/09/18	Fija=9.38	14/09/15 R	-1,4%	3,1 1.195,00
BUENOS AIRES 2021 10.875%	BP21	26/01/21	Fija=10.88	26/07/15 R	0,8%	4,0 1.290,00
BUENOS AIRES 2028 9.625%	BP28	18/04/28	Fija=9.625	18/10/15 R	5,8%	7,6 1.200,00
Desc. Corto Pzo. - Bs. As.	BDED	15/04/17	Fija=9.25	15/10/15 A+R	-13,4%	1,3 472,00
Par Mediano Pzo. - Bs. As.	BPMD	01/05/20	Fija=3	01/11/15 R	1,0%	3,5 970,00
Par Largo Pzo. - Bs. As.	BPLD	15/05/35	Fija=4	15/05/15 R	4,9%	9,3 820,00
MENDOZA	BARX1	04/09/18	Fija=5.5	04/09/15 A+R	-3,9%	1,9 365,00
NEUQUÉN Regalías Gdo.II	NRH2	26/04/21	Fija=7.88	26/07/15 A+R	-1,0%	2,9 839,10
SALTA Garantizado Regalías	SARH	16/03/22	Fija=9.5	16/06/15 A+R	1,2%	3,1 951,45

Curva de rendimientos Bonos Provinciales emitidos en Dólares



Fuente. Elaboración propia en base a IAMC

D. Deuda Corporativa

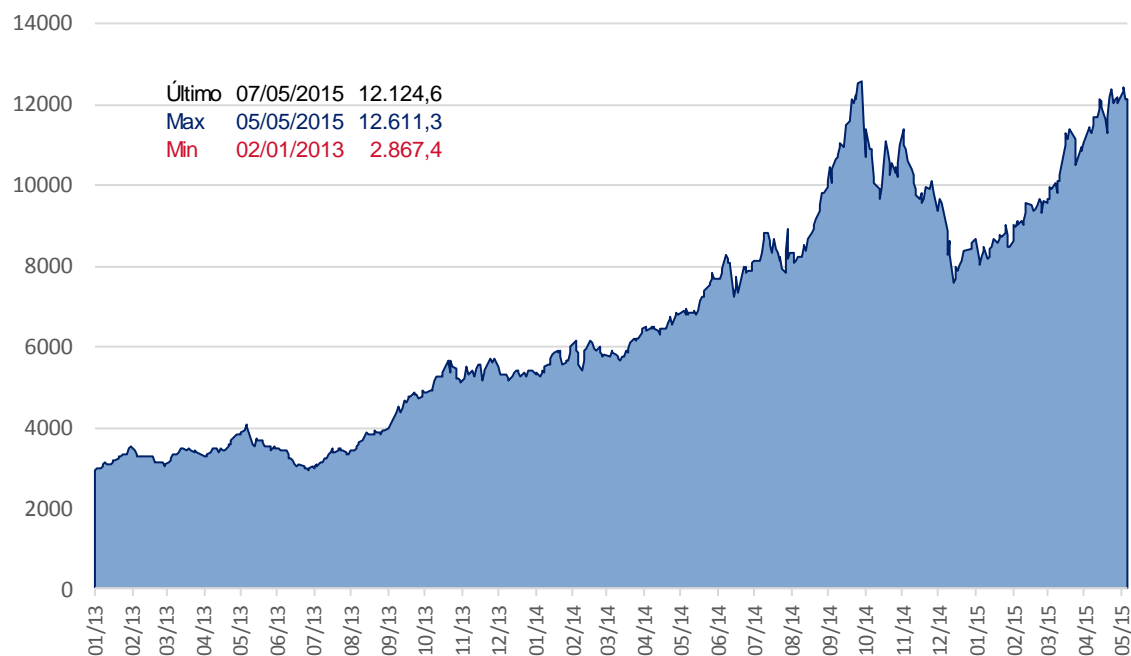
Colocaciones de las últimas 4 semanas

Emisor	Fecha de	Mda	Monto Colocado	Plazo	Tipo	Resulta	Dur	Calif.		
BACS BANCO DE CRÉDITO Y SECURITIZACIÓN	Clase V	14-abr-15	AR	150.000.000	21 meses	Fija 9 mesε ON	Fija	0,27	15,8	FIX SCR S.A.
	Clase XX	21-abr-15	AR	69.100.000	9 meses	Fija ON	Fija	0,28	8,52	FIX SCR S.A.
TARSHOP S.A.	Clase XXI	21-abr-15	AR	80.500.000	18 meses	Fija 12 mesε ON	Fija	0,29	15,8	FIX SCR S.A.
	Clase 1	23-abr-15	AR	Desierta	18 meses	Fija 9 mesε ON	Fija	Desierta	Desierta	FIX SCR S.A.
ROCH S.A.	Clase 2	23-abr-15	USD	15.000.000	24 meses	Fija ON	Fija	0,07	22,3	FIX SCR S.A.
	Clase XXXIX	23-abr-15	USD	1.500.000.000	120 meses	Fija ON	Fija	0,09	48,9	-
TARJETA NARANJA S.A.	Clase XXIX	24-abr-15	AR	334.030.000	24 meses	Fija 12 mesε ON	Fija	0,28	19,2	FIX SCR S.A.
MERCEDES BENZ COMPAÑÍA FINANCIERA ARGENTINA S.A.	Clase 22	24-abr-15	AR	38.200.000	12 meses	Fija ON	Fija	0,26	11,1	FIXSCR S.A
	Clase 23	24-abr-15	AR	111.800.000	18 meses	Badlar + M ON	Margen	0,04	14,7	FIXSCR S.A
PETROLERA PAMPA S.A.	Clase 6	28-abr-15	AR	49.870.000	18 meses	Fija 9 mesε ON	Fija	0,27	15,6	FIXSCR S.A
	Clase 12	28-abr-15	AR	137.000.000	12 meses	Fija VCP	Fija	0,29	10,8	FIXSCR S.A
COMPAÑÍA GENERAL DE COMBUSTIBLES S.A.	Clase 3	28-abr-15	AR	Desierta	18 meses	Fija 9 mesε ON	Fija	Desierta	Desierta	FIXSCR S.A
	Clase 4	28-abr-15	USD	40.000.000	24 meses	Fija ON	Fija	0,05	23,2	FIXSCR S.A
COMPAÑÍA FINANCIERA ARGENTINA S.A.	Clase XIV	30-abr-15	AR	249.000.000	21 meses	Fija 9 mesε ON	Fija	0,27	15,5	FIXSCR S.A
CENTRO CARD S.A.	Serie IV	07-may-15	AR	4.000.000	40 meses	Badlar + M ON PYME	Precio	0,97	16,4	Eval. Lat. S.A.
	Clase VII	07-may-15	AR	77.690.235	12 meses	Fija ON	Fija	0,29	11	FIXSCR S.A
TGLT S.A.	Clase VIII	07-may-15	AR		21 meses	Fija 9 mesε ON	Fija	Desierta	Desierta	FIXSCR S.A
	Clase IX	07-may-15	AR	57.229.975	36 meses	Mayor entr ON	Factor	0,90	25	FIXSCR S.A
SICOM S.A.	Serie II	07-may-15	AR	2.842.105	24 meses	Badlar + M ON PYME	Margen	0,07	15,7	Eval. Lat. S.A.
BANCO ITAÚ S.A.	Clase 15	08-may-15	AR	300.000.000	21 meses	27,75% 9 i ON	Margen	0,03	18,1	FIXSCR S.A
GRIMOLDI S.A.	Serie V	08-may-15	AR	70.000.000	18 meses	Fija 9 mesε ON	Fija	0,27	11,2	FIXSCR S.A

Fuente. Elaboración propia en base a BCBA y BCR.

III. Renta Variable

1. Evolución Merval



Fuente. Elaboración propia en base a Bolsar

2. Cotizaciones Merval

Panel Merval

Panel Líder Merval	Última Cotización 08/05/2015	Var % Semanal	Var % MTD	Var % YTD	Var % Anual	Min 52 sem	Max 52 sem	Cap Bursatil (millones)
Aluar	10,60	-2,8%	-2,8%	25,4%	165,5%	3,70	12,50	26.500
Petroleo Brasileiro	58,10	4,3%	4,3%	31,8%	-19,5%	29,50	137,00	432.407
Banco Macro	65,00	-1,5%	-1,5%	31,3%	122,7%	28,51	80,00	38.642
Sociedad Comercial del Plata	3,50	1,2%	1,2%	90,2%	280,9%	0,90	3,75	4.760
Edenor	9,04	6,2%	6,2%	65,9%	84,5%	4,40	10,95	8.194
Siderar	7,30	-0,7%	-0,7%	23,8%	107,3%	3,31	8,24	32.975
BBVA Francés	74,25	-5,1%	-5,1%	39,6%	138,3%	29,86	97,50	39.863
Grupo Financiero Galicia	25,65	-2,1%	-2,1%	38,7%	99,3%	12,37	31,40	24.629
Pampa Holding	8,01	3,0%	3,0%	81,6%	186,1%	2,75	9,50	10.528
Tenaris	182,90	-0,3%	-0,3%	0,5%	-14,5%	157,70	344,92	215.920
YPF	364,00	0,8%	0,8%	15,6%	19,4%	243,50	561,00	143.166

Fuente. Elaboración propia en base a IAMC

IV. Fondos

1. Resumen patrimonial por tipo de inversión

Tipo de Inversión	Renta Variable	Renta Fija	Renta Mixta	PyMEs	Infraes.	Retorno Total	Mercado de Dinero	Total
Patrimonio al 08/05/2015 (millones)	6.216	90.121	12.859	6.013	8.462	1.888	39.788	165.347
Cantidad de Cuotapartes (millones)	1.828	70.570	10.721	5.120	14.675	734	36.494	140.143
Valor Promedio (mil cuotas)	3.400	1.277	1.200	1.174	577	2.571	1.090	1.180
Δ% Patrimonio Semanal	0,4%	-0,4%	0,5%	0,3%	-1,5%	-0,0%	-3,4%	-1,0%
Δ% Cantidad Cuotapartes Semanal	0,7%	-0,0%	1,2%	-0,1%	-1,5%	-0,9%	1,7%	0,4%
Δ% Valor Promedio Semanal	-0,3%	-0,3%	-0,6%	0,4%	0,0%	0,9%	-5,0%	-1,4%
Δ% Patrimonio YTD	44,6%	33,0%	15,7%	11,5%	9,6%	23,5%	6,8%	22,4%
Δ% Cantidad Cuotapartes YTD	14,9%	35,9%	11,6%	7,3%	1,4%	15,9%	5,2%	19,1%
Δ% Valor Promedio YTD	25,9%	-2,1%	3,7%	3,9%	8,2%	6,6%	1,6%	2,8%

Fuente: Elaboración propia en base a CAFCI

V. Monedas

1. Mercado Spot

Evolución del Dólar Oficial vs. Dólar Bolsa



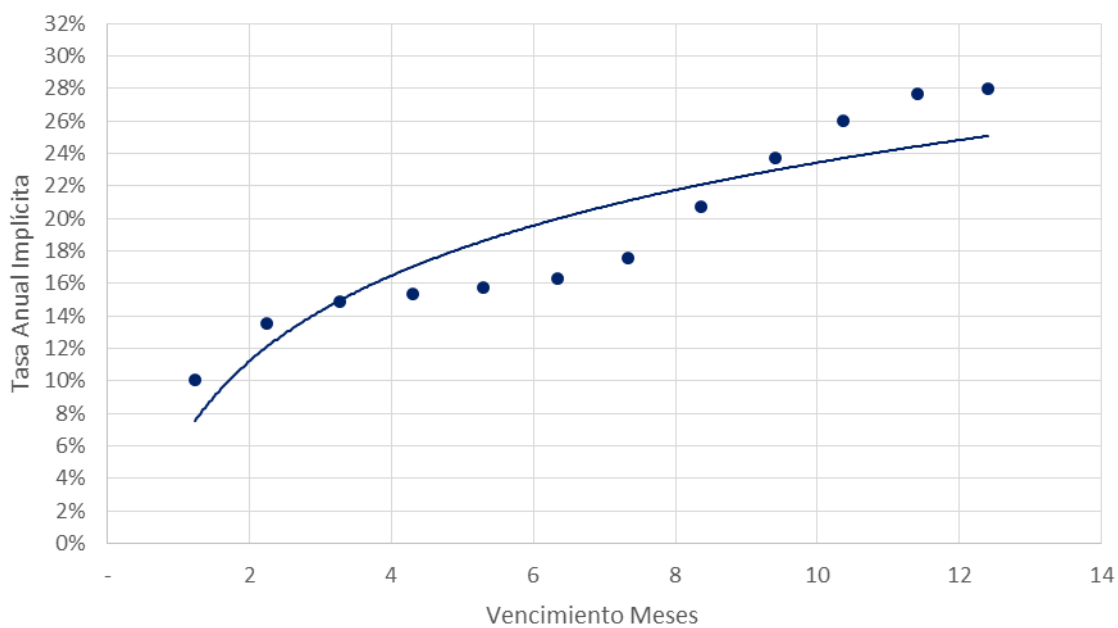
Fuente: BCRA y BOLSAR

2. Futuros

Cotización de futuros en ROFEX

Vto	ROFEX 24/04/2015			
	Precio	Tasa Implícita	TEA Implícita	TNA Implícita
05/2015	9,014	0,97%	10,04%	9,61%
06/2015	9,138	2,36%	13,57%	12,88%
07/2015	9,265	3,79%	14,85%	14,10%
08/2015	9,390	5,19%	15,38%	14,68%
09/2015	9,515	6,59%	15,77%	15,12%
10/2015	9,657	8,18%	16,30%	15,71%
11/2015	9,840	10,23%	17,53%	16,97%
12/2015	10,160	13,81%	20,70%	20,09%
01/2016	10,525	17,90%	23,76%	23,17%
02/2016	10,868	21,74%	25,97%	25,52%
03/2016	11,225	25,74%	27,69%	27,47%
04/2016	11,482	28,62%	28,01%	28,08%

Curva de rendimiento implícito de futuros en ROFEX



Fuente: Elaboración propia en base a ROFEX

Contacto

Para mayor información sobre la Newsletter o sobre First Capital Markets, por favor contáctenos:

BUENOS AIRES

Ortiz de Ocampo 3302 Módulo 1 - PB 2

C1425DSV Ciudad de Buenos Aires

República Argentina

(+54 11) 5235-1032

Alexis Avcharian

alexis.avcharian@firstcma.com

+54 11 5235 9117

Pedro A. Cristiá, CFA

pedro.cristia@firstcma.com

+54 341 527.0619

Rodrigo Terre

rodrigo.terre@firstcma.com

+54 11 5235 9116

Carolina Trucco

carolina.trucco@firstcma.com

+54 11 5235 9111