

Contenido

Contenido	2
I. Resumen de mercados.....	3
1. Cotizaciones y evolución semanal de mercados	3
II. Renta Fija	4
A. Instrumentos de corto plazo.....	4
1. Lebac y Nobac	4
2. Caucciones y Cheques de Pago Diferido	4
3. Tasas de interés Sistema Bancario.....	5
4. Curvas de rendimiento de instrumentos de corto plazo	5
B. Fideicomisos Financieros	6
1. Colocaciones últimas 4 semanas	6
2. Curvas de rendimiento Bonos A y B (últimas 4 semanas y Dur<24m).....	6
C. Bonos	7
1. Bonos Soberanos	7
2. Bonos Provinciales	9
D. Deuda Corporativa.....	11
III. Renta Variable.....	12
1. Evolución Merval	12
2. Cotizaciones Merval.....	12
IV. Fondos	13
1. Resumen patrimonial por tipo de inversión	13
V. Monedas.....	14
1. Mercado Spot	14
2. Futuros.....	15
Contacto.....	16

I. Resumen de mercados

1. Cotizaciones y evolución semanal de mercados

	30/04/2015	24/04/2015	Variación
Tasas			
Caución (14 días)	22,45%	19,46%	299 bp
CHPD (30 días)	24,00%	22,50%	150 bp
Lebacs (90 días)	25,97%	26,22%	-25 bp
Call Bancario	13,01%	14,27%	-126 bp
Badlar Privados	20,63%	20,63%	-
Tasa Implícita Rofex	18,52%	19,75%	-123 bp
Monedas			
Dólar Oficial	8,91	8,89	0,19%
Dólar Bolsa	11,80	11,85	-0,37%
Euro / Dólar	1,12	1,09	2,51%
Real / Dólar	3,07	2,92	5,33%
Mercados			
Merval	12050,19	12409,39	-2,89%
S&P 500	2118,28	2120,67	-0,11%
Nasdaq	5030,85	5100,90	-1,37%
Dow Jones	18094,89	18121,41	-0,15%
Commodities			
Soja (USD/Ton.)	359,54	359,45	0,03%
Maíz (USD/Ton.)	142,71	145,96	-2,23%
Trigo (USD/Ton.)	171,60	182,90	-6,18%
Petróleo WTI (USD/Barril)	58,62	57,40	2,13%
Oro (USD/Onza Troy)	1189,66	1202,02	-1,03%

Fuente: Bolsar, BCRA, Rofex, Bloomberg, CBOT

II. Renta Fija

A. Instrumentos de corto plazo

1. Lebac y Nobac

Licitación primaria de Letras \$ Internas

SUBASTA	PLAZO	VENCIMIENTO	TNA IMPLÍCITA	TIPO	PRECIO DE CORTE	MONTO ACEPTADO
28/04/2015	119	26/08/2015	26,64	\$ INTERNAS	92,0087	3.296.706.000
28/04/2015	140	16/09/2015	27,00	\$ INTERNAS	90,6157	3.052.000.000
28/04/2015	196	11/11/2015	27,75	\$ INTERNAS	87,0312	3.891.114.000
28/04/2015	252	06/01/2016	28,40	\$ INTERNAS	83,6067	586.855.000
28/04/2015	301	24/02/2016	28,95	\$ INTERNAS	80,7273	1.870.131.000
28/04/2015	91	29/07/2015	25,97	\$ INTERNAS	93,919	4.012.311.002

Licitación primaria de Letras USD

SUBASTA	PLAZO	VENCIMIENTO	TNA IMPLÍCITA	TIPO	PRECIO DE CORTE	MONTO ACEPTADO
28/04/2015	35	03/06/2015	3,75	USD "N"	99,6417	3.657.790
28/04/2015	91	29/07/2015	4,40	USD "N"	98,9149	6.302.091
28/04/2015	182	28/10/2015	4,50	USD "N"	97,8054	1.153.831
28/04/2015	357	20/04/2016	4,70	USD "N"	95,6050	196.895

SUBASTA	PLAZO	VENCIMIENTO	TNA IMPLÍCITA	TIPO	PRECIO DE CORTE	MONTO ACEPTADO
28/04/2015	35	03/06/2015	3,25	USD "V"	99,6893	104.469.827
28/04/2015	91	29/07/2015	3,90	USD "V"	99,037	33.290.032
28/04/2015	182	28/10/2015	4,00	USD "V"	98,0445	17.099.969
28/04/2015	357	20/04/2016	4,20	USD "V"	96,0541	2.003.852

2. Caucciones y Cheques de Pago Diferido

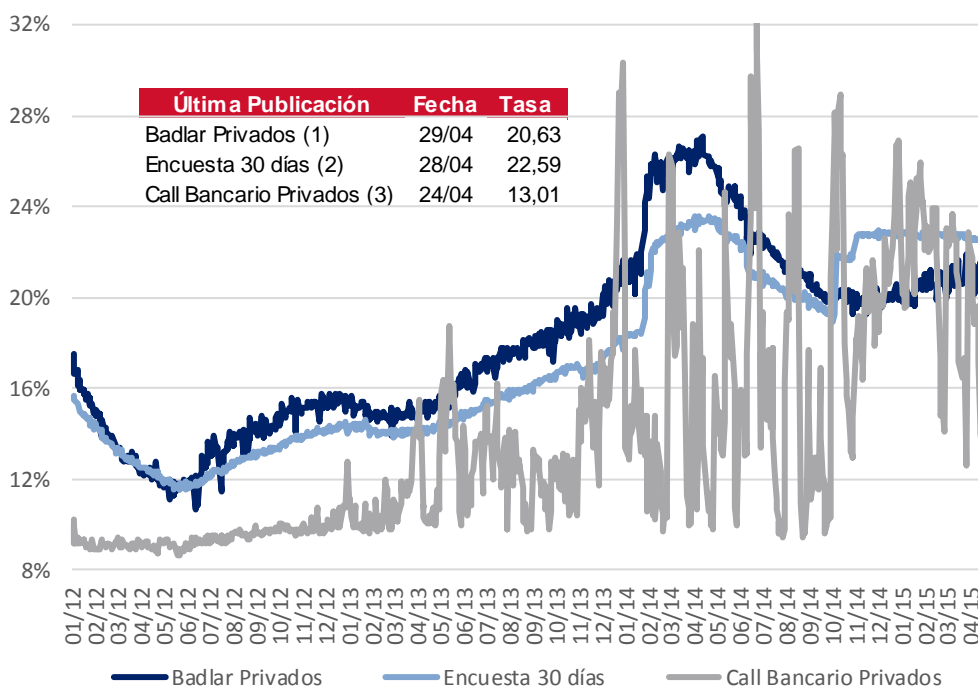
Evolución de Tasas promedio en función del plazo

Tasas al	Días									
30/04/2015	7	14	30	60	90	120	150	180	270	360
Caucciones		22,45%	23,00%							
CHPD	22,50%	24,00%	24,00%	22,50%	24,50%	33,50%	25,00%	25,00%		

Fuente: BOLSAR

3. Tasas de interés Sistema Bancario

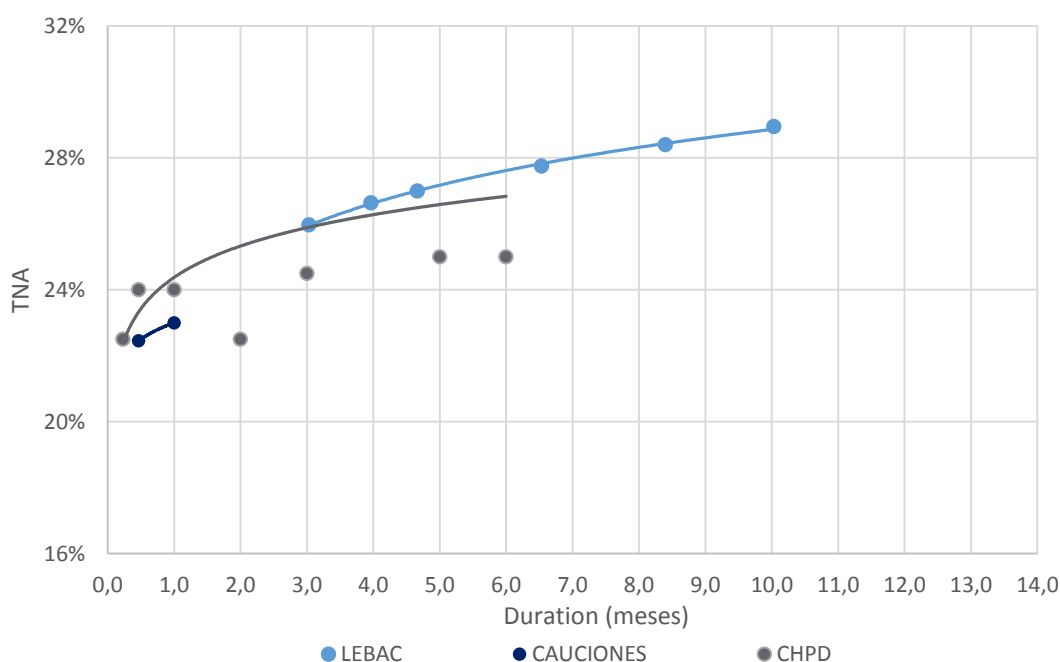
Evolución Badlar Promedio Bancos Privados y Call Bancario



- (1) Depósitos Bancos Privados de más de \$1.000.000 de 30 a 35 días de plazo
- (2) Plazo fijo Bancos Privados de \$100.000 a \$499.999 de 30 a 44 días de plazo
- (3) Call en pesos entre Bancos Privados

Fuente: BCRA

4. Curvas de rendimiento de instrumentos de corto plazo



Fuente. Elaboración propia en base a BCRA y BOLSAR

B. Fideicomisos Financieros

1. Colocaciones últimas 4 semanas

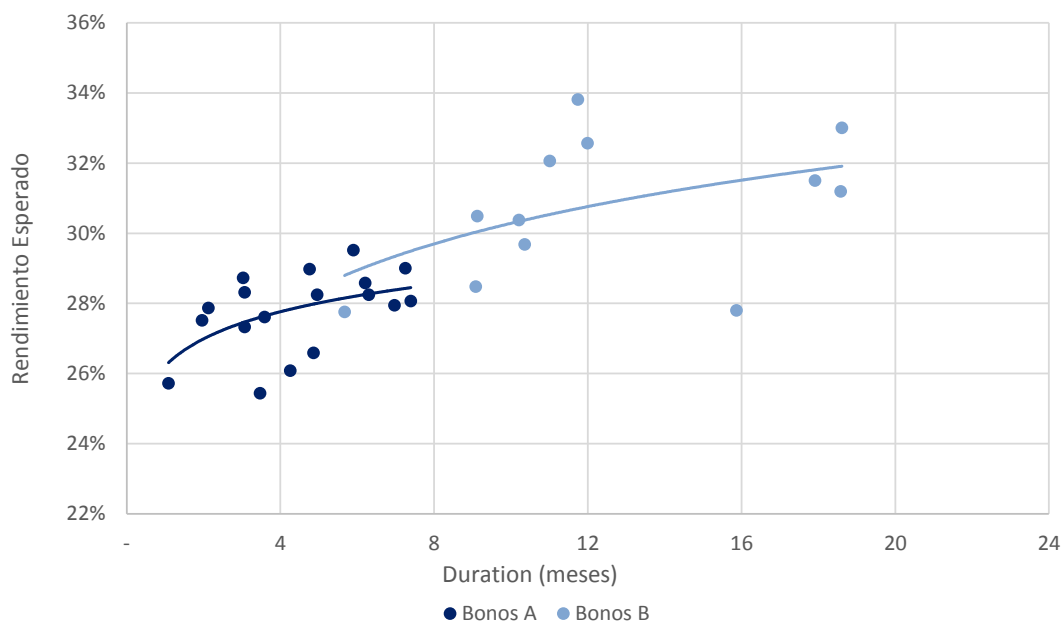
Fideicomiso	Monto Total (\$ Mill.)	Cupón VDF Clase A (TNA)	Calif.	Bonos A		Bonos B		Fecha Colocación
				DUR	R. E.	DUR	R. E.	
1 Centrocard XIV	85,3	B+3%(25%-32%)	AA	7,3	29,0%	18,6	33,0%	06/04/2015
2 Consubond 110	308,2	B+2%(24%-31%)	AAA	3,1	27,3%	9,1	30,5%	07/04/2015
3 Speedagro II	50,0	B+3%(22%-32%)	A-2	3,0	28,7%			08/04/2015
4 Fideicred Agro II	115,0	B+3%(23%-33%)	A-1	3,1	28,3%			10/04/2015
5 Consumax XVII	36,6	B+2,5%(22,5%-30,5%)	AAA	2,0	27,5%	5,7	27,8%	13/04/2015
6 Pvcred XXII	82,1	B+4%(20%-32%)	Aaa	6,3	28,2%			16/04/2015
7 Garbarino 112	234,6	B+2%(21,25%-28,75%)	AA / AA	4,9	26,6%	10,4	29,7%	16/04/2015
8 Fidebica XXXV	68,6	B+3%(23,5%-30,5%)	AAA	3,6	27,6%	15,9	27,8%	16/04/2015
9 Tarjeta Elebar XV	30,8	B+3%(24%-32%)	AA+	5,0	28,2%	11,7	33,8%	17/04/2015
10 Tarjeta Fértil VI	43,8	B+3,5%(24%-33%)	AA	4,8	29,0%	11,0	32,1%	21/04/2015
11 Credibel IV	65,0	B+4%(25%-33%)	A-1+	6,2	28,6%	12,0	32,6%	21/04/2015
12 Mila VII	40,1	B+3%(24%-34%)	AAA	7,4	28,1%	17,9	31,5%	22/04/2015
13 Megabono 135	168,8	B+2%(22%-29,5%)	AAA	3,5	25,4%	9,1	28,5%	23/04/2015
14 AMFAyS 19	39,0	B+3%(24%-31%)	AAA	7,0	27,9%	18,6	31,2%	23/04/2015
15 Fideicred Atanor III	113,3	B+2,5%(23%-30%)	A-1	2,1	27,9%			23/04/2015
16 Tarjeta Grupar VII	45,4	B+2,5%(22,5%-30,5%)	A1	1,1	25,7%	6,3		27/04/2015
17 Secubono 118	149,2	B+2%(22,5%-30%)	AAA	4,3	26,1%	10,2	30,4%	28/04/2015
18 Sucrédito XII	101,0	B+3%(22,5%-30,5%)	AAA	5,9	29,5%	12,7		29/04/2015

* RE: Rendimiento esperado considerando Badlar constante durante la vida del Bono para las emisiones en pesos.

Nota: En aquellos casos que no se emitieron Bonos B se exhibe el cuadrante en blanco y cuando se emitieron Bonos B pero no se adjudicaron ofertas figura "NA".

Fuente. Elaboración propia en base a BCBA y BCR

2. Curvas de rendimiento Bonos A y B (últimas 4 semanas y Dur<24m)



Fuente. Elaboración propia en base a BCBA y BCR

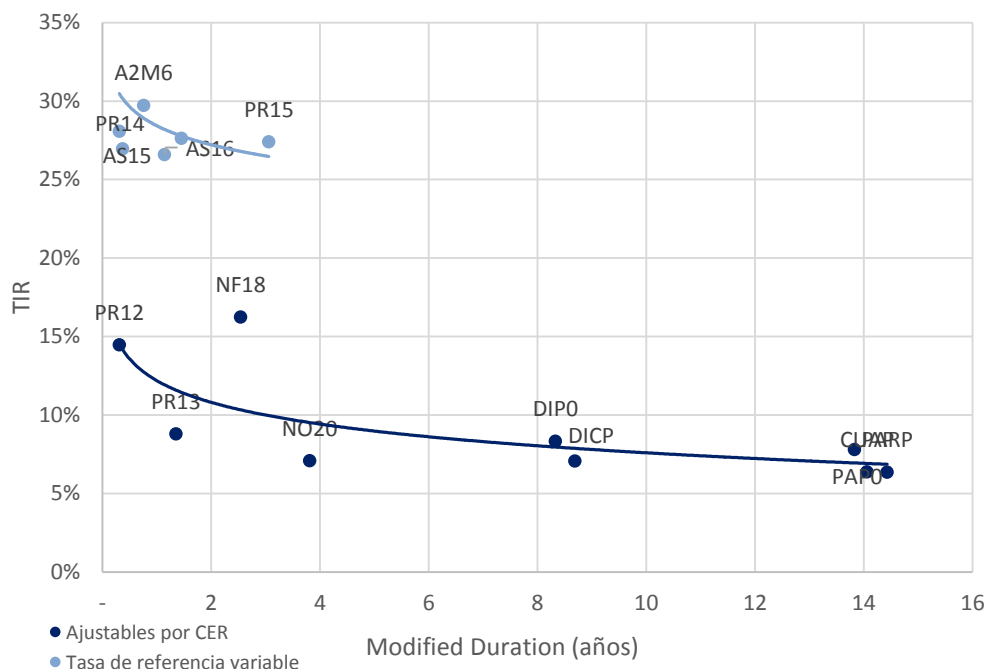
C. Bonos

1. Bonos Soberanos

Cotizaciones de Bonos Soberanos emitidos en Pesos

Bonos Soberanos (en Pesos) al 30/04/2015	Maturity	Cupon (%)	Próximo Vto.	TIR	MD	Cotización
Ajustables por CER						
PAR \$ Ley Arg.	PARP	31/12/38	Fija=1.18	30/09/15	R 6,4%	14,4 157,50
DISCOUNT \$ Ley Arg.	DICP	31/12/33	Fija=5.83	30/06/15	R 7,1%	8,7 369,00
CUASIPAR en \$	CUAP	31/12/45	Fija=3.31	30/06/15	R 6,4%	14,1 278,00
PAR \$ Ley Arg.	PAP0	31/12/38	Fija=1.18	30/09/15	R 7,8%	13,8 129,00
DISCOUNT \$ Ley Arg.	DIP0	31/12/33	Fija=5.83	30/06/15	R 8,3%	8,3 332,10
Bocon Prov. 4º 2%	PR12	03/01/16	Fija=2	03/06/15	A+R 14,5%	0,3 28,25
Bocon Cons. 6º 2%	PR13	15/03/24	Fija=2	04/06/15	A+R 8,8%	1,4 137,90
BOGAR 2018	NF18	04/02/18	Fija=2	04/06/15	A+R 16,2%	2,5 187,18
BOGAR 2020	NO20	04/10/20	Fija=2	15/05/15	A+R 7,1%	3,8 279,50
Tasa de referencia variable						
Bocon Prov. 4º en \$	PRO7	01/01/16	Var.=0.2494	01/06/15	A+R 36,1%	0,3 6,27
Bocon Cons. 7º	PR14	04/01/16	Var.=20.8	06/07/15	A+R 27,0%	0,4 75,20
Bocon Cons. 8º	PR15	04/10/22	Var.=20.8	06/07/15	R 27,4%	3,1 156,30
BONAR 2015	AS15	10/09/15	Var.=23.87	10/06/15	R 28,1%	0,3 21,30
BONAR 2016	A2M6	31/03/16	Var.=26.2199	30/06/15	R 29,7%	0,8 102,00
BONAR 2017	AS16	29/09/16	Var.=22.9194	29/06/15	R 26,6%	1,1 100,70
BONAR 2019	AM17	28/03/17	Var.=22.9194	29/06/15	R 27,6%	1,5 99,00

Curva de rendimientos Bonos Soberanos emitidos en Pesos

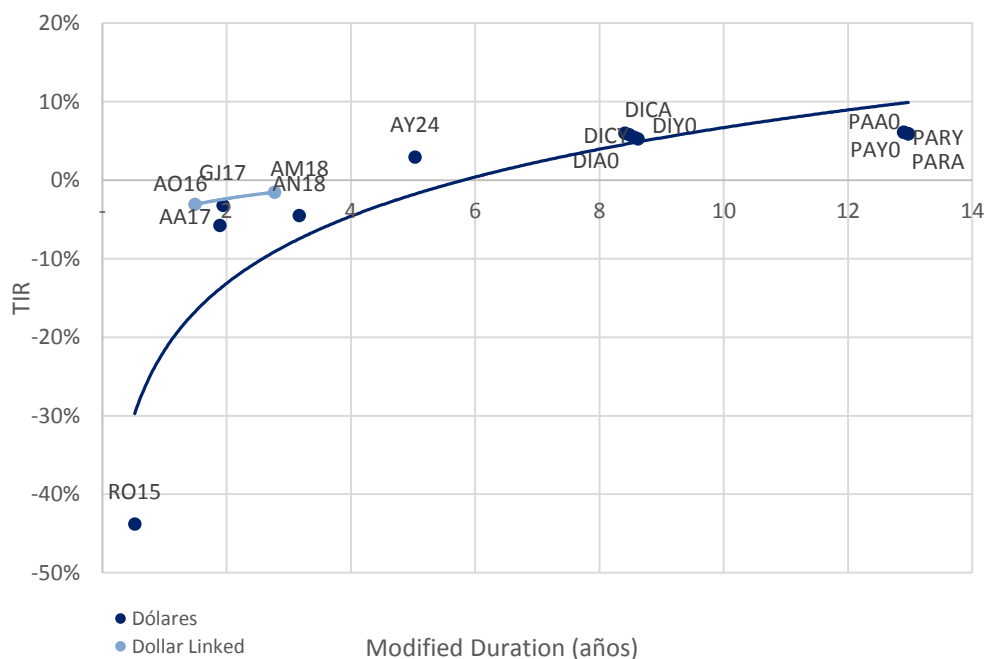


Fuente. Elaboración propia en base a IAMC

Cotizaciones de Bonos Soberanos emitidos en Dólares

Bonos Soberanos (en Dólares) al 30/04/2015	Maturity	Cupon (%)	Próximo Vto.	TIR	MD	Cotización
Dólares						
PAR U\$S Ley Arg.	PARA	31/12/38	Fija=2.5	30/09/15	R 5,9%	13,0 670,00
PAR U\$S Ley N.Y.	PARY	31/12/38	Fija=2.5	30/09/15	R 5,9%	13,0 670,00
DISCOUNT U\$S Ley Arg.	DICA	31/12/33	Fija=8.28	30/06/15	R 5,8%	8,5 1.590,00
DISCOUNT U\$S Ley N.Y.	DICY	31/12/33	Fija=8.28	30/06/15	R 5,3%	8,6 1.660,00
PAR U\$S Ley Arg.	PAA0	31/12/38	Fija=2.5	30/09/15	R 6,1%	12,9 655,00
PAR U\$S Ley N.Y.	PAY0	31/12/38	Fija=2.5	30/09/15	R 6,1%	12,9 658,00
DISCOUNT U\$S Ley Arg.	DIA0	31/12/33	Fija=8.28	30/06/15	R 6,0%	8,4 1.561,00
DISCOUNT en U\$S Ley N.Y.	DIY0	31/12/33	Fija=8.28	30/06/15	R 5,5%	8,6 1.630,00
GLOBAL 2017 u\$S Ley N.Y.	GJ17	02/06/17	Fija=8.75	02/06/15	R -3,2%	1,9 1.155,00
BODEN 2015	RO15	03/10/15	Fija=7	03/10/15	A+R -43,8%	0,5 1.168,50
BONAR X	AA17	17/04/17	Fija=7	17/10/15	R -5,8%	1,9 1.134,95
BONAR 2018 en U\$S	AN18	29/11/18	Fija=9	29/05/15	R -4,5%	3,2 1.400,00
BONAR 2024	AY24	07/05/24	Fija=8.75	07/05/15	R 2,9%	5,0 1.234,00
Dollar Linked						
BONAD 2016	AO16	28/10/16	Fija=1.75	28/10/15	R -3,1%	1,5 957,50
BONAD 2018	AM18	18/03/18	Fija=2.4	18/09/15	R -1,5%	2,8 997,00

Curva de rendimientos Bonos Soberanos emitidos en Dólares



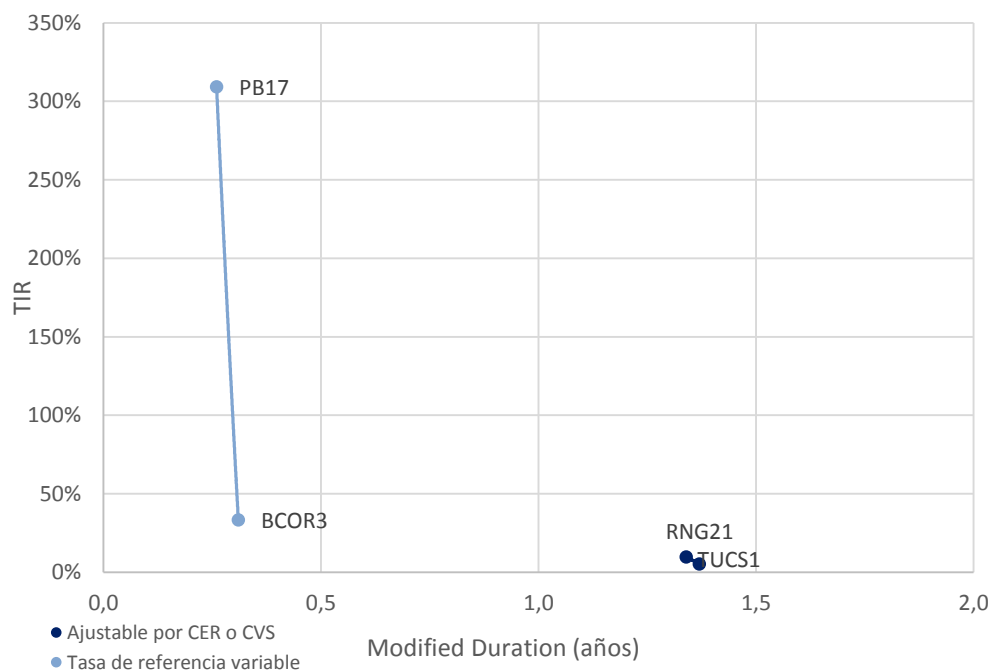
Fuente. Elaboración propia en base a IAMC

2. Bonos Provinciales

Cotizaciones de Bonos Provinciales emitidos en Pesos

Bonos Provinciales (en Pesos) al 30/04/2015	Maturity	Cupon (%)	Próximo Vto.	TIR	MD	Cotización
Ajustable por CER						
TUCUMAN CONSADEP serie 1	TUCS1	04/02/18	Fija=2	04/06/15 A+R	9,8%	1,3 136,23
Ajustable por CVS						
RIO NEGRO BOGAR 2	RNG21	04/02/18	Fija=2	04/06/15 A+R	5,4%	1,4 360,91
Tasa de referencia variable						
CORRIENTES serie 1	BCOR3	01/01/16	CA=0.2494	01/06/15 A+R	33,3%	0,3 6,32
BUENOS AIRES Ley 12836	PB17	30/01/16	CA=0.208	30/05/15 A+R	309,3%	0,3 6,10

Curva de rendimientos Bonos Provinciales emitidos en Pesos

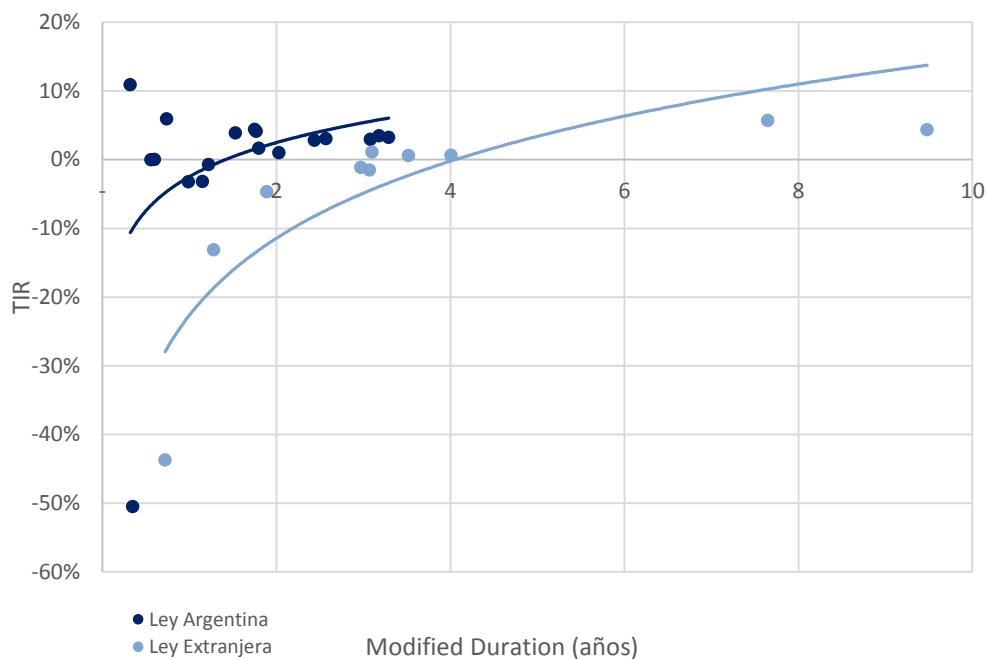


Fuente. Elaboración propia en base a IAMC

Cotizaciones de Bonos Provinciales emitidos en Dólares

Bonos Provinciales (en Dólares) al 30/04/2015	Maturity	Cupon (%)	Próximo Vto.	TIR	MD	Cotización
Ley Argentina - Dollar Linked						
CHACO Garant.	CHSG2	04/11/15	Fija=4	04/06/15 A+R	-50,5%	0,4 54,00
CHUBUT Cl.1 Vto. 2019	PUO19	21/10/19	Fija=4	21/07/15 R	2,9%	2,4 918,00
C.A.B.A. Clase 7 Vto. 2016	BDC16	09/05/16	Fija=4.75	09/05/15 R	-3,2%	1,0 985,00
C.A.B.A. Clase X Vto. 2016	BD4C6	27/11/16	Fija=0.4	27/05/15 R	3,9%	1,5 846,00
C.A.B.A. Clase 8 Vto. 2018	BD2C6	27/06/16	Fija=2.48	27/06/15 R	-3,1%	1,2 958,00
C.A.B.A. Clase 3 Vto. 2018	BDC18	15/03/18	Fija=3.98	15/09/15 R	1,1%	2,0 950,00
C.A.B.A. Clase 4 Vto. 2019	BDC19	17/05/19	Fija=3.98	17/05/15 R	3,1%	2,6 929,00
C.A.B.A. Clase 5 Vto. 2019	BD2C9	20/12/19	Fija=1.95	20/06/15 R	3,5%	3,2 855,00
C.A.B.A. Clase 6 Vto. 2020	BDC20	28/01/20	Fija=1.95	28/07/15 R	3,3%	3,3 858,00
BONCOR 2017	CO17	07/12/17	Fija=12	07/05/15 A+R	-0,7%	1,2 349,00
ENTRE RIOS S.1 Vto. 2016	ERG16	06/08/16	Fija=4.8	06/08/15 A+R	6,0%	0,7 495,00
FORMOSA	FORM3	27/02/22	Fija=5	27/05/15 A+R	3,0%	3,1 670,00
MENDOZA Cl.1 Vto. 2016	PMY16	28/05/16	Fija=3	28/05/15 A+R	0,0%	0,6 506,00
MENDOZA Cl. 2 Vto. 2018	PMO18	30/10/18	Fija=2.75	30/07/15 A+R	4,4%	1,8 713,00
MENDOZA Cl. 3 Vto. 2018	PMD18	18/12/18	Fija=2.75	18/06/15 A+R	4,2%	1,8 770,00
NEUQUEN S.1 Vto. 2016	NDG1	12/06/16	Fija=3	12/06/15 A+R	0,1%	0,6 506,00
NEUQUEN S.2 Vto. 2018	NDG21	11/10/18	Fija=3.9	28/07/15 A+R	1,7%	1,8 866,00
TUCUMAN CONSADEP serie 2	TUCS2	05/09/15	L180=0.31	05/09/15 A+R	10,9%	0,3 43,10
Ley Extranjera						
BUENOS AIRES 2015 11.75%	BP15	05/10/15	Fija=11.75	05/10/15 A+R	-43,7%	0,7 1.198,00
BUENOS AIRES 2018 9.375%	BP18	14/09/18	Fija=9.38	14/09/15 R	-1,5%	3,1 1.195,00
BUENOS AIRES 2021 10.875%	BP21	26/01/21	Fija=10.88	26/07/15 R	0,7%	4,0 1.290,00
BUENOS AIRES 2028 9.625%	BP28	18/04/28	Fija=9.625	18/10/15 R	5,7%	7,7 1.200,00
Desc. Corto Pzo. - Bs. As.	BDED	15/04/17	Fija=9.25	15/10/15 A+R	-13,1%	1,3 470,00
Par Mediano Pzo. - Bs. As.	BPMD	01/05/20	Fija=3	01/11/15 R	0,6%	3,5 980,00
Par Largo Pzo. - Bs. As.	BPLD	15/05/35	Fija=4	15/05/15 R	4,4%	9,5 860,00
MENDOZA	BARX1	04/09/18	Fija=5.5	04/09/15 A+R	-4,6%	1,9 370,00
NEUQUÉN Regalías Gdo.II	NRH2	26/04/21	Fija=7.88	26/07/15 A+R	-1,1%	3,0 839,10
SALTA Garantizado Regalías	SARH	16/03/22	Fija=9.5	16/06/15 A+R	1,2%	3,1 951,45

Curva de rendimientos Bonos Provinciales emitidos en Dólares



Fuente. Elaboración propia en base a IAMC

D. Deuda Corporativa

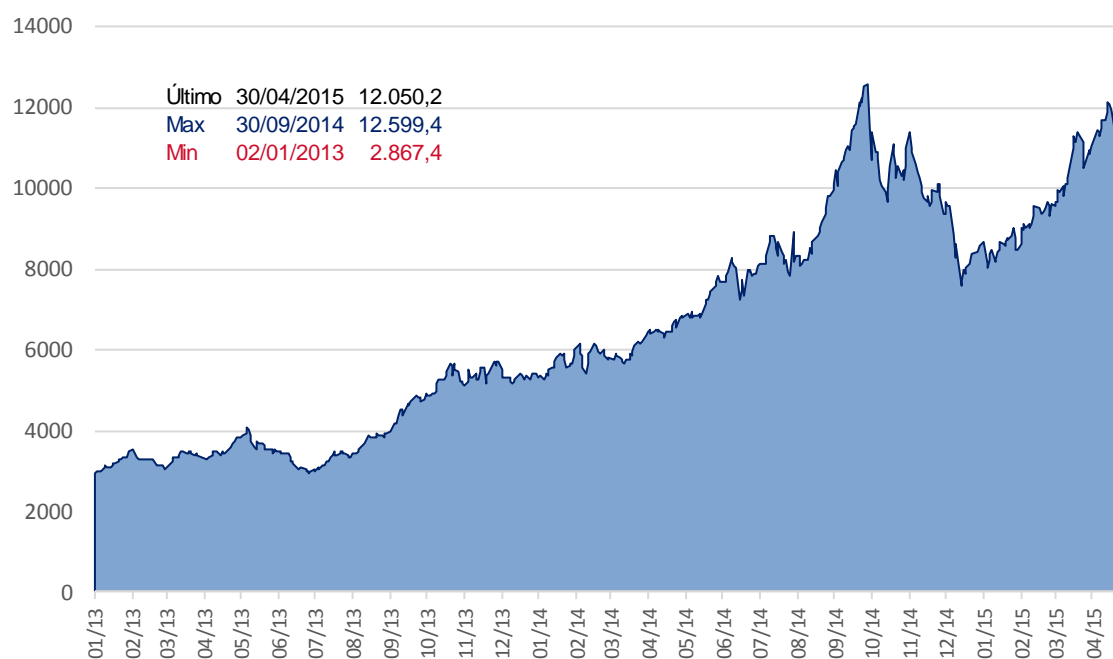
Colocaciones de las últimas 4 semanas

Emisor	Fecha de	Mda	Monto Colocado	Plazo	Tipo	Resulta	Dur	Calif.		
YPF S.A.	Clase XXXVIII	07-abr-15	AR	935.000.000	60 meses	Badlar + M ON	Margen	0,05	32,5	FIX SCR S.A.
BACS BANCO DE CRÉDITO Y	Clase V	14-abr-15	AR	150.000.000	21 meses	Fija 9 mes ON	Fija	0,27	15,8	FIX SCR S.A.
TARSHOP S.A.	Clase XX	21-abr-15	AR	69.100.000	9 meses	Fija ON	Fija	0,28	8,52	FIX SCR S.A.
	Clase XXI	21-abr-15	AR	80.500.000	18 meses	Fija 12 mes ON	Fija	0,29	15,8	FIX SCR S.A.
ROCH S.A.	Clase 1	23-abr-15	AR	Desierta	18 meses	Fija 9 mes ON	Margen	Desierta	Desierta	FIX SCR S.A.
	Clase 2	23-abr-15	USD	15.000.000	24 meses	Fija ON	Fija	0,07	22,3	FIX SCR S.A.
YPF S.A.	Clase XXXIX	23-abr-15	USD	1.500.000.000	120 meses	Fija ON	Fija	0,09	48,9	-
TARJETA NARANJA S.A.	Clase XXIX	24-abr-15	AR	334.030.000	24 meses	Fija 12 mes ON	Fija	0,28	19,2	FIX SCR S.A.
MERCEDES BENZ COMPAÑÍA FINANCIERA ARGENTINA S.A.	Clase 22	24-abr-15	AR	38.200.000	12 meses	Fija ON	Fija	0,26	11,1	FIX SCR S.A.
	Clase 23	24-abr-15	AR	111.800.000	18 meses	Badlar + M ON	Margen	0,04	14,7	FIX SCR S.A.
PETROLERA PAMPA S.A.	Clase 6	28-abr-15	AR	49.870.000	18 meses	Fija 9 mes ON	Fija	0,27	15,6	FIX SCR S.A.
	Clase 12	28-abr-15	AR	137.000.000	12 meses	Fija VCP	Fija	0,29	10,8	FIX SCR S.A.
COMPAÑÍA GENERAL DE COMBUSTIBLES S.A.	Clase 3	28-abr-15	AR	Desierta	18 meses	Fija 9 mes ON	Margen	Desierta	Desierta	FIX SCR S.A.
	Clase 4	28-abr-15	USD	40.000.000	24 meses	Fija ON	Fija	0,05	23,2	FIX SCR S.A.

Fuente. Elaboración propia en base a BCBA y BCR.

III. Renta Variable

1. Evolución Merval



Fuente. Elaboración propia en base a Bolsar

2. Cotizaciones Merval

Panel Merval

Panel Líder Merval	Última Cotización 30/04/2015	Var % Semanal	Var % MTD	Var % YTD	Var % Anual	Min 52 sem	Max 52 sem	Cap Bursatil (millones)
Aluar	10,90	6,3%	-6,8%	29,0%	172,3%	3,70	12,50	27.250
Petroleo Brasileiro	55,70	-5,4%	49,9%	26,3%	-19,5%	29,50	137,00	414.545
Banco Macro	66,00	-3,9%	-5,7%	33,3%	128,4%	28,22	80,00	39.236
Sociedad Comercial del Plata	3,46	2,4%	-3,1%	88,0%	264,2%	0,90	3,75	4.705
Edenor	8,51	-7,5%	12,5%	56,2%	81,8%	4,40	10,95	7.714
Siderar	7,35	1,7%	-3,4%	24,6%	95,2%	3,31	8,24	33.201
BBVA Francés	78,20	-4,6%	-4,1%	47,0%	147,4%	29,86	97,50	41.984
Grupo Financiero Galicia	26,20	-5,2%	-5,6%	41,6%	97,4%	12,37	31,40	25.157
Pampa Holding	7,78	-8,3%	-7,3%	76,4%	166,4%	2,75	9,50	10.225
Tenaris	183,50	-2,4%	8,1%	0,8%	-14,9%	157,70	344,92	216.629
YPF	361,00	0,7%	8,9%	14,6%	27,5%	243,50	561,00	141.986

Fuente. Elaboración propia en base a IAMC

IV. Fondos

1. Resumen patrimonial por tipo de inversión

Tipo de Inversión	Renta Variable	Renta Fija	Renta Mixta	PyMEs	Infraes.	Retorno Total	Mercado de Dinero	Total
Patrimonio al 30/04/2015 (millones)	6.193	90.448	12.792	5.994	8.590	1.888	41.185	167.089
Cantidad de Cuotapartes (millones)	1.816	70.578	10.596	5.125	14.903	741	35.878	139.636
Valor Promedio (mil cuotas)	3.411	1.282	1.207	1.170	576	2.549	1.148	1.197
Δ% Patrimonio Semanal	0,0%	5,5%	0,6%	2,4%	1,0%	1,5%	-5,7%	1,6%
Δ% Cantidad Cuotapartes Semanal	0,9%		1,1%	1,0%	0,6%	2,1%	-7,6%	5,0%
Δ% Valor Promedio Semanal	-0,8%	-8,5%	-0,5%	1,4%	0,4%	-0,6%	2,0%	-3,3%
Δ% Patrimonio YTD	44,0%	33,5%	15,1%	11,1%	11,3%	23,5%	10,6%	23,7%
Δ% Cantidad Cuotapartes YTD	14,1%	35,9%	10,3%	7,4%	2,9%	16,9%	3,4%	18,6%
Δ% Valor Promedio YTD	26,3%	-1,8%	4,4%	3,5%	8,1%	5,7%	6,9%	4,3%

Fuente: Elaboración propia en base a CAFCI

V. Monedas

1. Mercado Spot

Evolución del Dólar Oficial vs. Dólar Bolsa



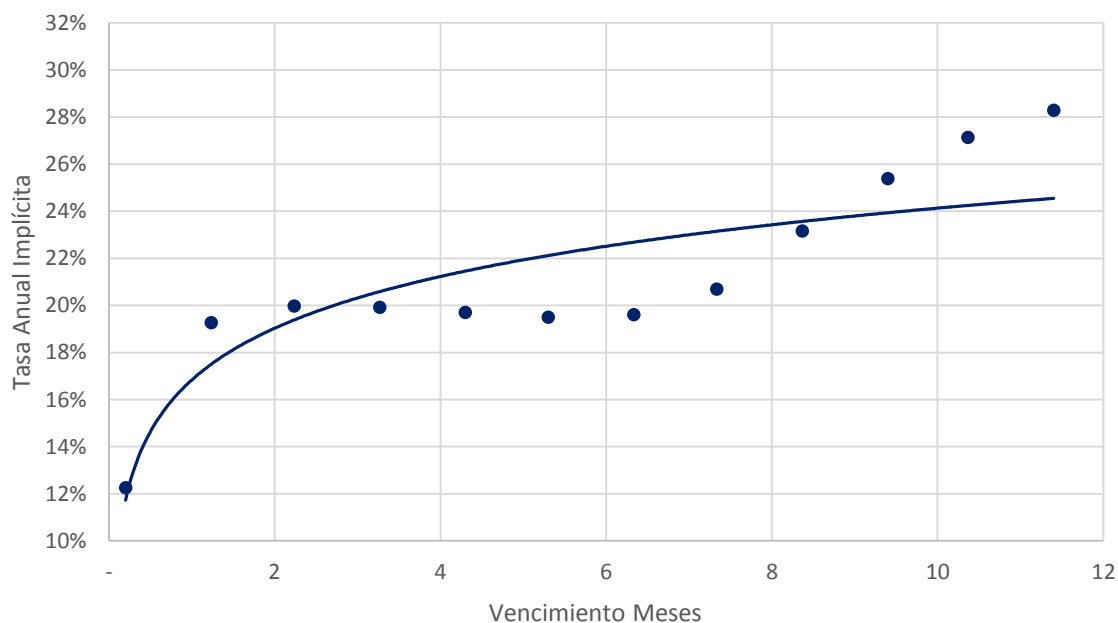
Fuente: BCRA y BOLSAR

2. Futuros

Cotización de futuros en ROFEX

Vto	ROFEX 24/04/2015			
	Precio	Tasa Implícita	TEA Implícita	TNA Implícita
04/2015	8,905	0,19%	12,25%	11,57%
05/2015	9,048	1,80%	19,27%	17,78%
06/2015	9,190	3,40%	19,98%	18,52%
07/2015	9,332	5,00%	19,92%	18,61%
08/2015	9,471	6,56%	19,70%	18,57%
09/2015	9,605	8,07%	19,50%	18,52%
10/2015	9,756	9,77%	19,61%	18,77%
11/2015	9,955	12,01%	20,70%	19,92%
12/2015	10,257	15,41%	23,17%	22,40%
01/2016	10,585	19,10%	25,38%	24,72%
02/2016	10,905	22,70%	27,13%	26,64%
03/2016	11,225	26,30%	28,30%	28,07%

Curva de rendimiento implícito de futuros en ROFEX



Fuente: Elaboración propia en base a ROFEX

Contacto

Para mayor información sobre la Newsletter o sobre First Capital Markets, por favor contáctenos:

BUENOS AIRES

Ortiz de Ocampo 3302 Módulo 1 - PB 2

C1425DSV Ciudad de Buenos Aires

República Argentina

(+54 11) 5235-1032

Alexis Avcharian

alexis.avcharian@firstcma.com

+54 11 5235 9117

Pedro A. Cristiá, CFA

pedro.cristia@firstcma.com

+54 341 527.0619

Rodrigo Terre

rodrigo.terre@firstcma.com

+54 11 5235 9116

Carolina Trucco

carolina.trucco@firstcma.com

+54 11 5235 9111