




Colocaciones de Fideicomisos Financieros

Informe Semanal



Del 18 al 20 de Febrero

Informe de colocaciones

Evolución de tasas de interés

2015	Particip. First/ Z&A	Fecha de Colocación	Monto Autorizado (Millones)	Valores de Deuda Fiduciaria A	Duration VDF A	Tipo de Tasa	Cupón VDF Clase A (TNA)	Calificación		PyMe/ Inc. K	Tasa/ Margen de corte	Tasa de Rendim. Esperado	TNA Rendim. Esperado
Colocaciones últimas 4 semanas													
Credimas 22		26/01/15	100,0	75,0	6,26	V	B +Mg (20% - 33%)	S&P	A-1+	-	6,00%	29,74%	26,32%
Megabono Crédito 128		29/01/15	179,5	126,2	4,62	V	B + 2% (23,5% - 31%)	FixScr S.A.	AAA	-	27,00%	27,00%	24,14%
Megabono 129		05/02/15	142,2	89,6	3,20	V	B + 2% (22% - 29,5%)	FixScr S.A.	AAA	-	25,90%	25,90%	23,25%
Garbarino 108		06/02/15	282,2	205,6	3,71	V	B + 2% (21,5% - 29%)	S&P / UNTREF	AAA	-	25,48%	25,87%	23,23%
CMR Falabella L		06/02/15	112,2	112,2	2,83	V	B + 2,5% (23% - 30%)	FixScr S.A.	AAA	-	25,60%	25,60%	23,01%
Credipaz 11		11/02/15	60,0	41,1	4,71	V	B + 3% (23% - 32%)	S&P	A-1+	-	30,50%	31,11%	27,40%
Best Consumer Finance XXXV		11/02/15	109,5	90,5	5,78	V	B + 3% (20% - 29%)	FixScr S.A.	AAA	-	23,13%	27,76%	24,75%

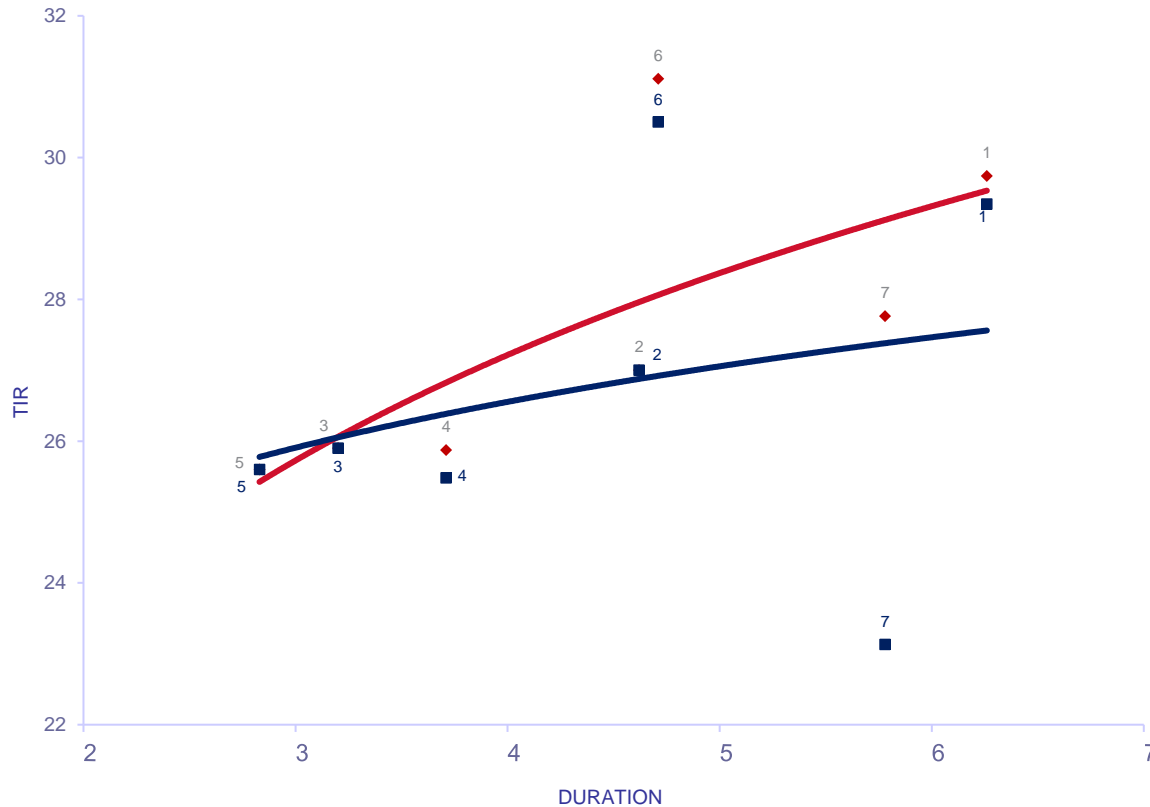
(*) Rendimiento Esperado considerando badlar constante durante la vida del VDFA.
Tasa Badlar considerada del día de la colocación

Con período de Colocación Definido													
FF de Infraestructura Eléctrica V		20/02/15	85,0	85,0	18,30	V	B + 4% (16% - 26%)	Eval. Lat. S.A.	A	K			
Credishopp VI		24/02/15	36,8	24,2	5,46	V	B + 3% (26% - 32%)	S&P	AA	-			
Lucaioli XII		24/02/15	60,2	47,5	2,13	V	B + 2,5% (22,5% - 29,5%)	Moody's	AAA	-			
Garbarino 110		26/02/15	207,9	150,4	4,64	V	B + 2% (21,25% - 28,75%)	S&P / UNTREF	AAA	-			

Informe de colocaciones

Evolución de tasas de interés

Fideicomisos: Bonos A Yield Curve (últimas 4 semanas)



Del 26-Ene al 20-Feb

Fideicomiso	DUR	TIR	R. E.	
1 Credimas 22	V 6,26	29,34	29,74	26/01/2015
2 Megabono Crédito 128	V 4,62	27,00	27,00	29/01/2015
3 Megabono 129	V 3,20	25,90	25,90	05/02/2015
4 Garbarino 108	V 3,71	25,48	25,87	06/02/2015
5 CMR Falabella L	V 2,83	25,60	25,60	06/02/2015
6 Credipaz 11	V 4,71	30,50	31,11	11/02/2015
7 Best Consumer Finance XXXV	V 5,78	23,13	27,76	11/02/2015

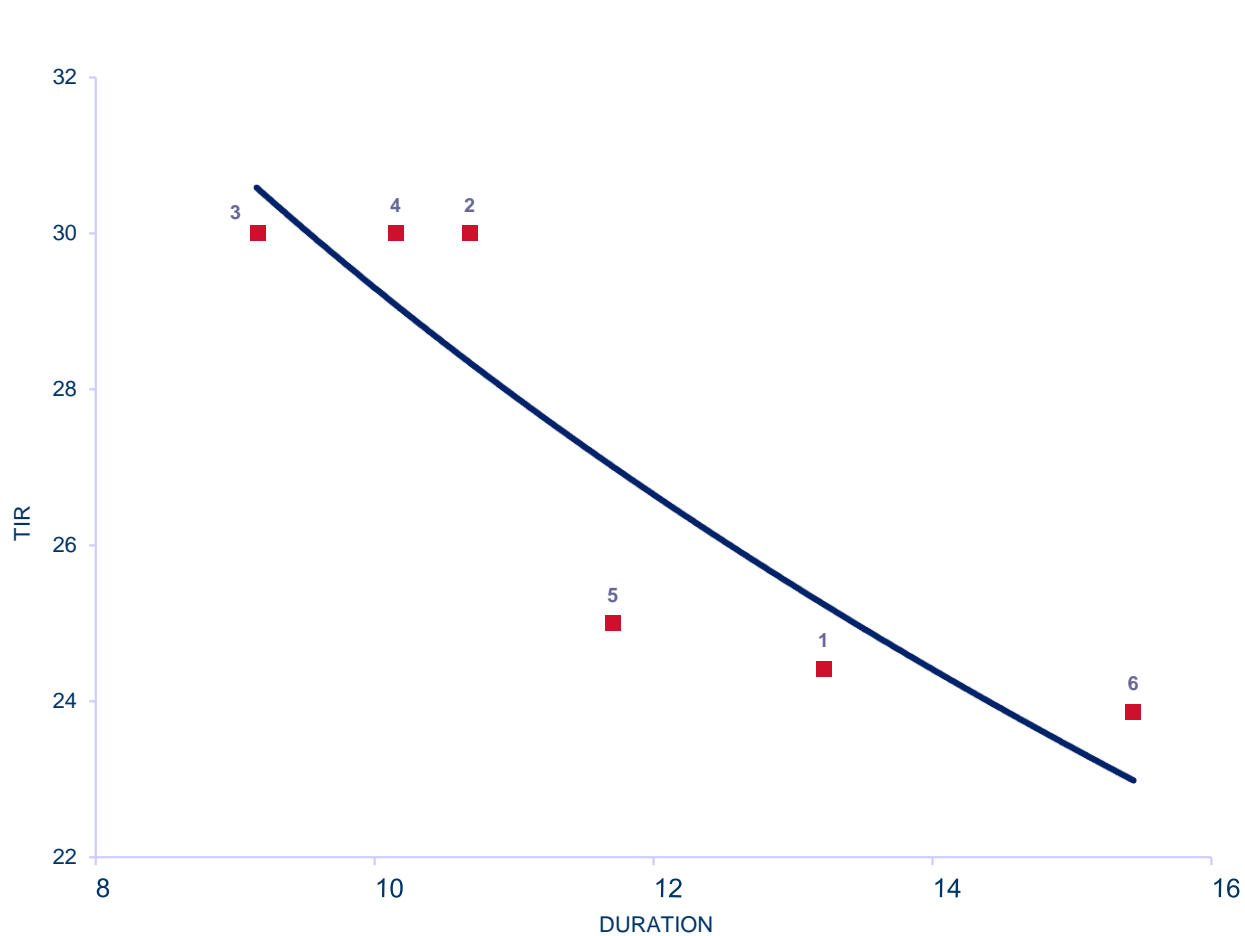
R.E.: rendimiento esperado considerando badlar constante durante la vida del VDFA.

Tasa Badlar considerada del día de la colocación

Informe de colocaciones

Evolución de tasas de interés

Fideicomisos: Bonos B Yield Curve (últimas 4 semanas)

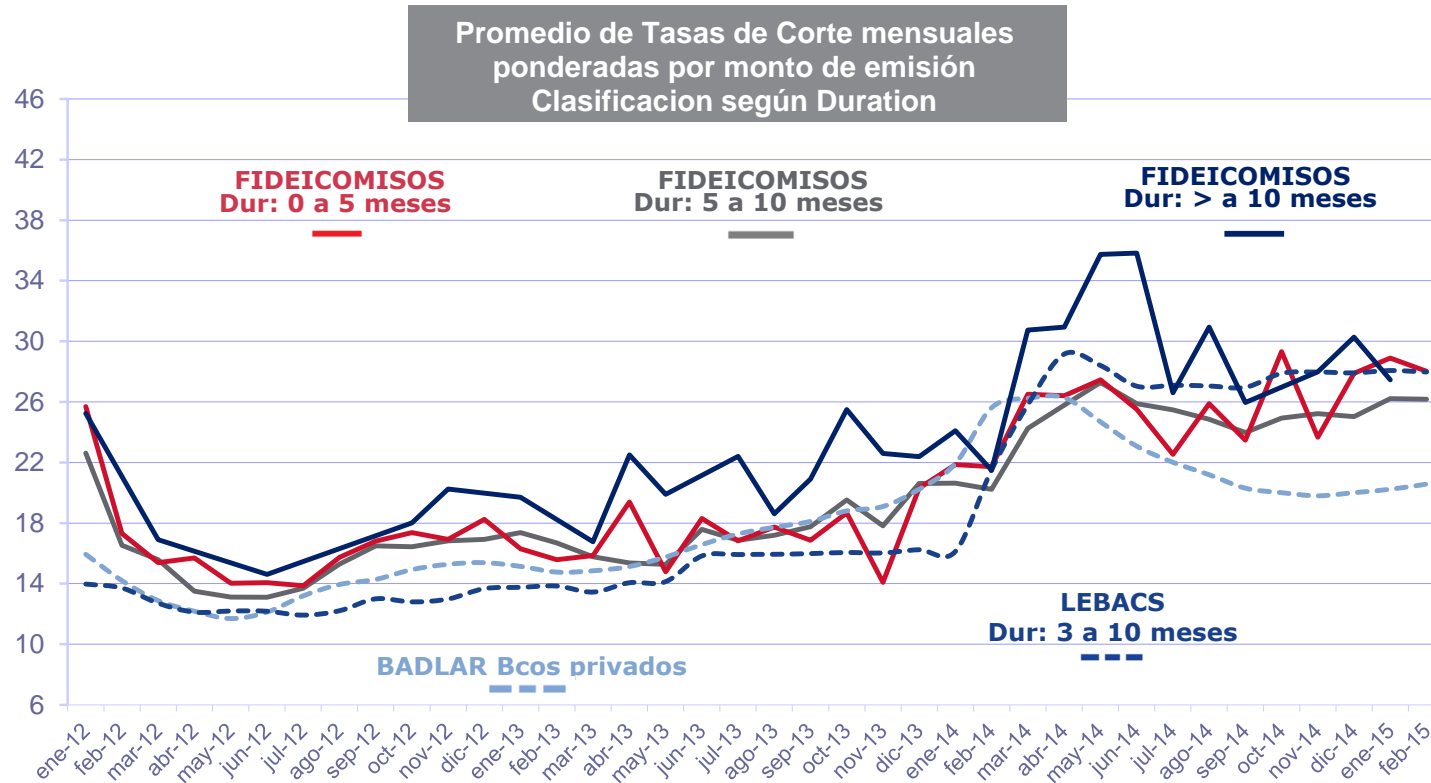


Del 26-Ene al 20-Feb

		DUR	TIR	
1	Credimas 22	V 13,22	24,41	26/01/2015
2	Megabono Crédito 128	V 10,68	30,00	29/01/2015
3	Megabono 129	V 9,16	30,00	05/02/2015
4	Garbarino 108	V 10,15	30,00	06/02/2015
5	Credipaz 11	V 11,71	25,00	11/02/2015
6	Best Consumer Finance XXXV	V 15,44	23,87	11/02/2015

Informe de colocaciones

Evolución de tasas de interés



FIRST

CAPITAL MARKETS