



FIRST

CAPITAL MARKETS

## Colocaciones de Fideicomisos Financieros


### Informe Semanal

Del 9 al 13 de Febrero




# Informe de colocaciones

## Evolución de tasas de interés

2015	Particip. First/ Z&A	Fecha de Colocación	Monto Autorizado (Millones)	Valores de Deuda Fiduciaria A	Duration VDF A	Tipo de Tasa	Cupón VDF Clase A (TNA)	Calificación		PyMe/ Inc. K	Tasa/ Margen de corte	Tasa de Rendim. Esperado	TNA Rendim. Esperado
<b>Colocaciones últimas 4 semanas</b>													
Secubono 113	 ZA	21/01/15	143,7	116,8	4,22	V	B + 2% ( 22,5% - 30%)	FixScr S.A.	AAA	-	25,48%	25,48%	22,91%
Fiducar III		22/01/15	40,9	28,9	4,53	V	B + 3% ( 23% - 31%)	S&P	AA	-	28,50%	28,50%	25,34%
Columbia Personales XXXIII	 ZA	23/01/15	169,5	93,0	2,59	V	B + 2,5% ( 23% - 30,5%)	FixScr S.A.	AAA	-	25,75%	25,75%	23,13%
Credimas 22		26/01/15	100,0	75,0	6,26	V	B +Mg ( 20% - 33%)	S&P	A-1+	-	6,00%	29,74%	26,32%
Megabono Crédito 128	 ZA	29/01/15	179,5	126,2	4,62	V	B + 2% ( 23,5% - 31%)	FixScr S.A.	AAA	-	27,00%	27,00%	24,14%
Megabono 129		05/02/15	142,2	89,6	3,20	V	B + 2% ( 22% - 29,5%)	FixScr S.A.	AAA	-	25,90%	25,90%	23,25%
Garbarino 108	 ZA	06/02/15	282,2	205,6	3,71	V	B + 2% ( 21,5% - 29%)	S&P / UNTREF	AAA	-	25,48%	25,87%	23,23%
CMR Falabella L		06/02/15	112,2	112,2	2,83	V	B + 2,5% ( 23% - 30%)	FixScr S.A.	AAA	-	25,60%	25,60%	23,01%
Credipaz 11	 ZA	11/02/15	60,0	41,1	4,71	V	B + 3% ( 23% - 32%)	S&P	A-1+	-	30,50%	31,11%	27,40%
Best Consumer Finance XXXV		11/02/15	109,5	90,5	5,78	V	B + 3% ( 20% - 29%)	FixScr S.A.	AAA	-	23,13%	27,76%	24,75%

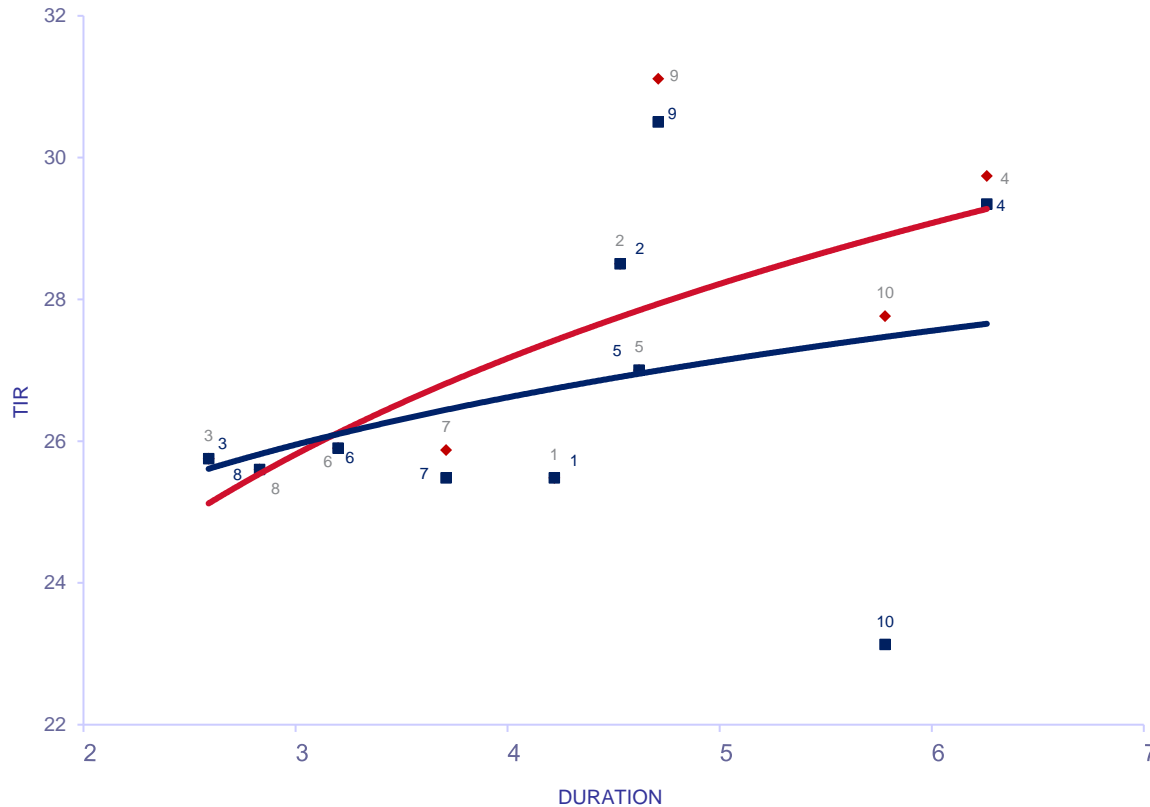
(\*) Rendimiento Esperado considerando badlar constante durante la vida del VDFA.  
Tasa Badlar considerada del día de la colocación

Con período de Colocación Definido										
FF de Infraestructura Eléctrica V	 ZA	20/02/15	85,0	85,0	18,30	V	B + 4% ( 16% - 26%)	Eval. Lat. S.A.	A	K
Credishop VI		24/02/15	36,8	24,2	5,46	V	B + 3% ( 26% - 32%)	S&P	AA	-

# Informe de colocaciones

## Evolución de tasas de interés

Fideicomisos: Bonos A Yield Curve (últimas 4 semanas)



Del 19-Ene al 13-Feb

Fideicomiso	DUR	TIR	R. E.	
1 Secubono 113	V 4,22	25,48	25,48	21/01/2015
2 Fiducar III	V 4,53	28,50	28,50	22/01/2015
3 Columbia Personales XXXIII	V 2,59	25,75	25,75	23/01/2015
4 Credimas 22	V 6,26	29,34	29,74	26/01/2015
5 Megabono Crédito 128	V 4,62	27,00	27,00	29/01/2015
6 Megabono 129	V 3,20	25,90	25,90	05/02/2015
7 Garbarino 108	V 3,71	25,48	25,87	06/02/2015
8 CMR Falabella L	V 2,83	25,60	25,60	06/02/2015
9 Credipaz 11	V 4,71	30,50	31,11	11/02/2015
10 Best Consumer Finance XXXV	V 5,78	23,13	27,76	11/02/2015

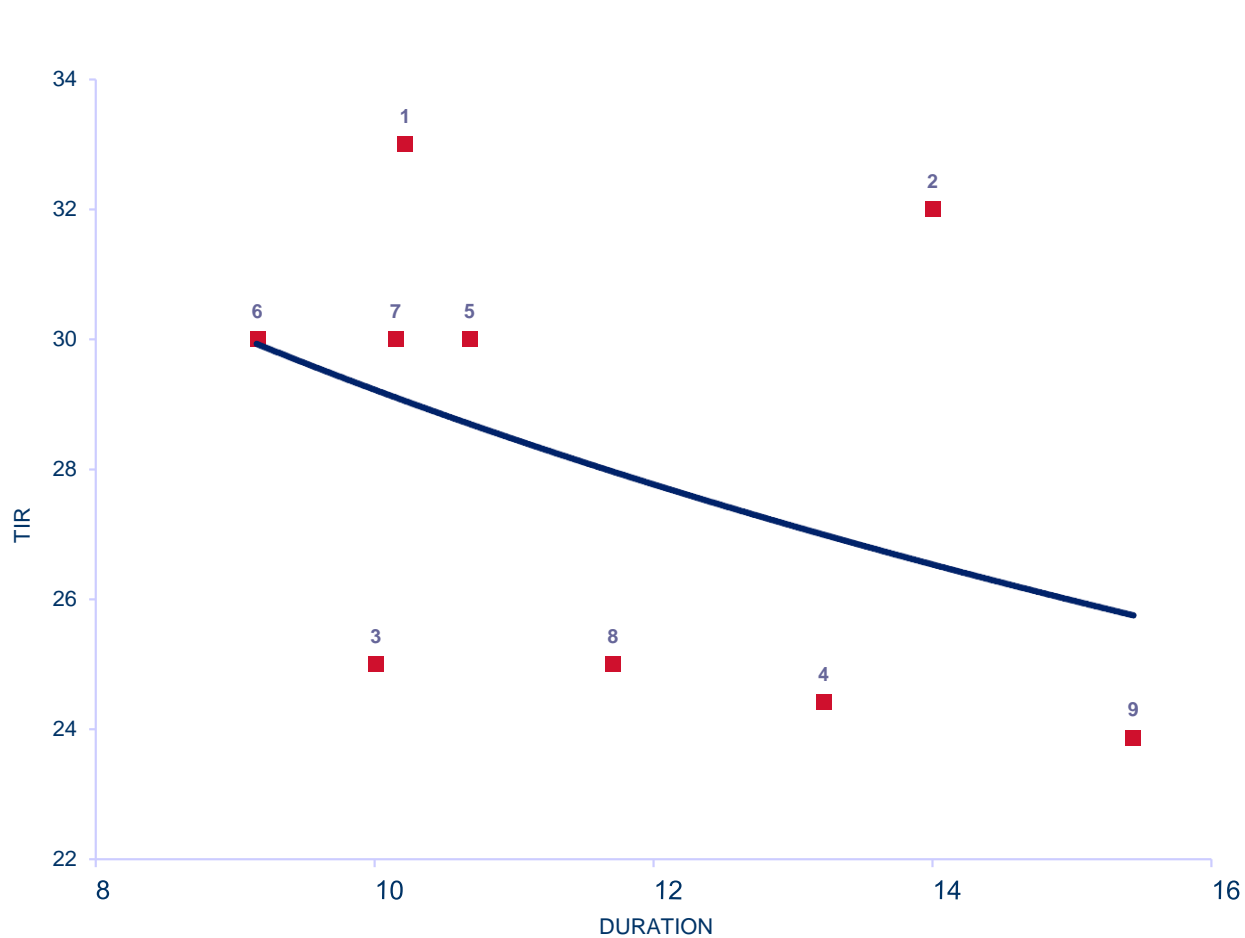
R.E.: rendimiento esperado considerando badlar constante durante la vida del VDFA.

Tasa Badlar considerada del día de la colocación

# Informe de colocaciones

## Evolución de tasas de interés

Fideicomisos: Bonos B Yield Curve (últimas 4 semanas)

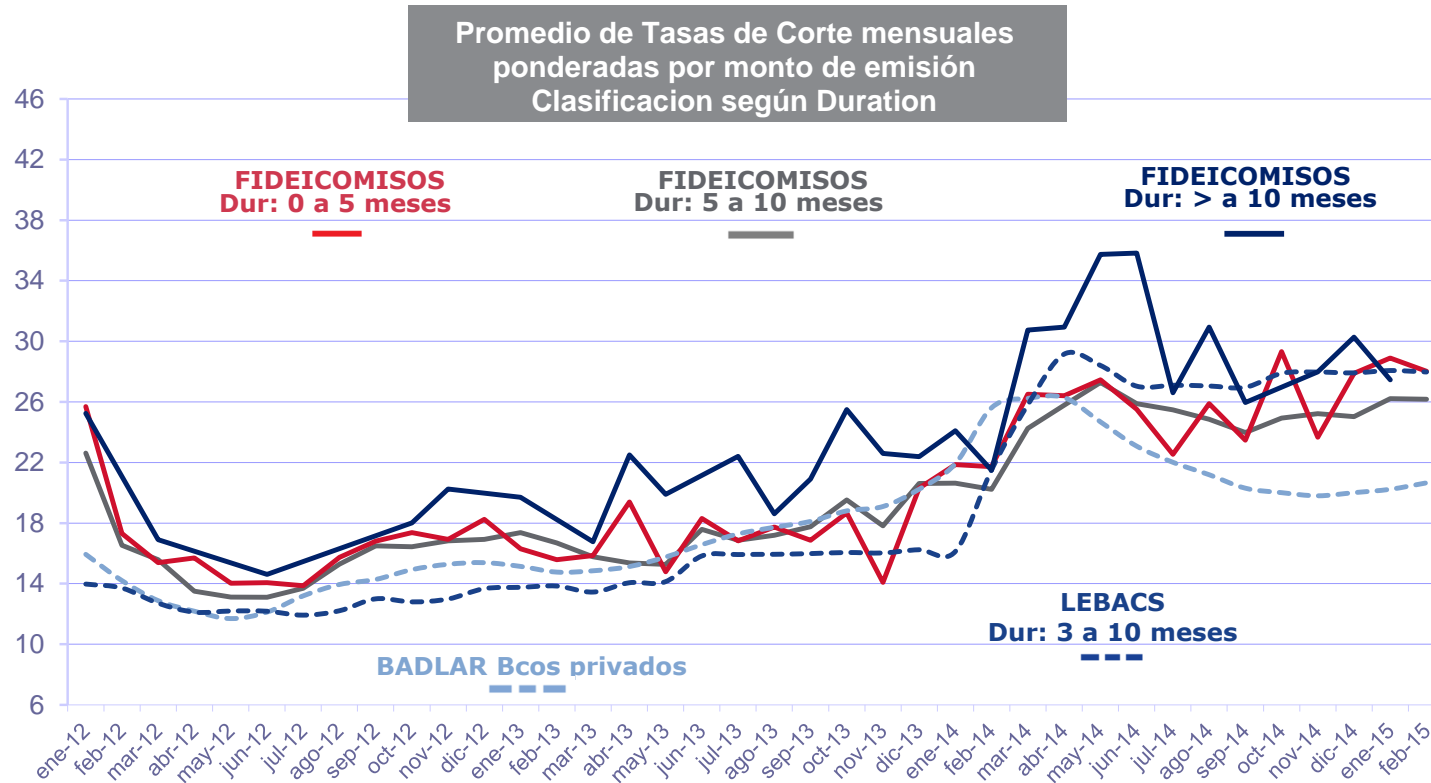


Del 19-Ene al 13-Feb

		DUR	TIR	
1	Secubono 113	V	10,22	33,00 21/01/2015
2	Fiducar III	V	14,00	32,00 22/01/2015
3	Columbia Personales XXXIII	V	10,01	25,00 23/01/2015
4	Credimas 22	V	13,22	24,41 26/01/2015
5	Megabono Crédito 128	V	10,68	30,00 29/01/2015
6	Megabono 129	V	9,16	30,00 05/02/2015
7	Garbarino 108	V	10,15	30,00 06/02/2015
8	Credipaz 11	V	11,71	25,00 11/02/2015
9	Best Consumer Finance XXXV	V	15,44	23,87 11/02/2015

# Informe de colocaciones

## Evolución de tasas de interés



**FIRST**

CAPITAL MARKETS