







# Colocaciones de Fideicomisos Financieros

## Informe Semanal



Del 28 al 30 de Diciembre

# Informe de colocaciones

## Evolución de tasas de interés

2015	Particip. First/ Z&A	Fecha de Colocación	Monto Autorizado (Millones)	Monto VDF A	Duration VDF A	Tipo de Tasa	Cupón VDF Clase A (TNA)	Calificación		PyMe/ Inc. K	Tasa/ Margen de corte	Tasa de Rendim. Esperado	TNA Rendim. Esperado
<b>Colocaciones últimas 4 semanas</b>													
Ames VI		09/12/15	34,4	23,4	9,1	V	B+3%(24%-31%)	Moody's	Aaa	-	39,84%	44,35%	37,27%
Comafi Leasing Pymes VIII	ZΛ	10/12/15	165,9	124,4	9,9	V	B+3%(20%-31%)	FixScr S.A.	AAA	PyMe	35,64%	35,61%	30,85%
Consubond 118	ZΛ	10/12/15	200,9	134,6	3,5	V	B+2%(24,5%-32%)	FixScr S.A.	AAA	-	35,41%	37,02%	31,91%
Megabono Crédito 140	 ZΛ	10/12/15	203,0	143,6	5,5	V	B+4%(24%-34%)	FixScr S.A.	AAA	-	33,50%	37,66%	32,39%
Sicom Créditos VIII	 ZΛ	10/12/15	13,3	10,5	0,5	V	B+3%(25%-33%)	S&P	A	-	25,00%	38,64%	33,12%
RG Albanesi II	ZΛ	11/12/15	130,0	130,0	6,4	V	B+Mg(23%-35%)	FixScr S.A.	A1+	-	6,98%	35,44%	30,72%
Fidebica XXXVIII	 ZΛ	15/12/15	77,2	51,3	5,5	V	B+3%(23,5%-30,5%)	FixScr S.A.	AAA	-	37,95%	44,54%	37,41%
Tarjeta Elebar XVII	 ZΛ	18/12/15	40,7	38,5	4,7	V	B+3%(24%-32%)	S&P	AA+	-	36,00%	43,88%	36,94%
Ribeiro LXXXIII		22/12/15	94,4	67,0	4,0	V	B+2,5%(25%-33%)	FixScr S.A.	AAA	-	34,00%	42,73%	36,11%
Supervielle Créditos 92		28/12/15	300,0	270,0	7,9	V	B+Mg(20%-40%)	FixScr S.A.	AAA	-	5,48%	43,14%	36,41%
Red Mutual XLI	ZΛ	28/12/15	113,5	79,4	9,5	V	B+4,5(22%-33%)	S&P	AAA	-	33,15%	46,56%	38,84%
Megabono 145		29/12/15	275,9	177,1	4,3	V	B+1%(27%-37%)	FixScr S.A.	AAA	-	34,50%	39,56%	33,80%

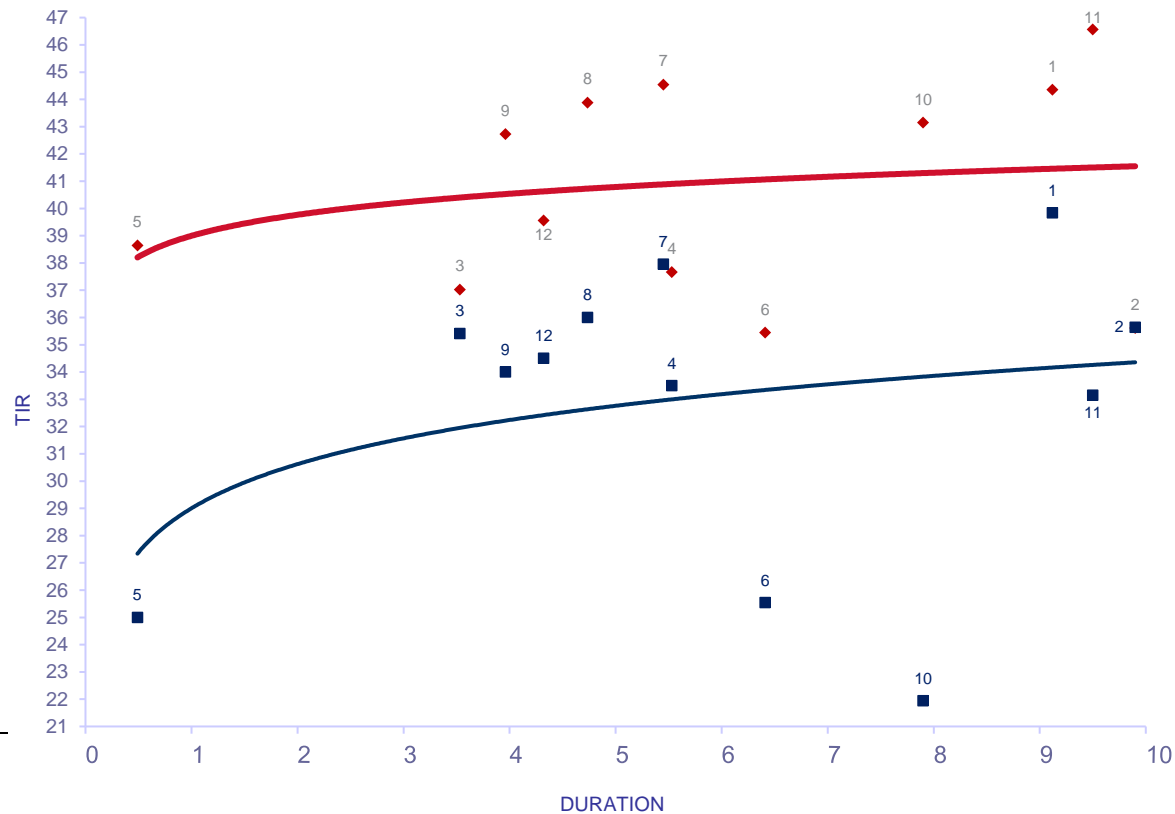
(\*) Rendimiento Esperado considerando badlar constante durante la vida del VDFA.  
Tasa Badlar considerada del día de la colocación

Con período de Colocación Definido										
Secubono 127	 ZΛ	05/01/16	168,4	135,4	4,3	V	B+1%(27%-37%)	FixScr S.A.	AAA	-
Garbarino 116	 ZΛ	06/01/16	260,2	173,0	2,8	V	B+1%(25%-35%)	S&P / UNTREF	AAA / AAA	-
Tinuviel 19		07/01/16	30,0	21,5	12,7	V	B+3%(25%-32%)	S&P	AA+	-
Best Consumer Finance XXXVII		07/01/16	108,8	83,60	5,4	V	B+3%(28%-36%)	FixScr S.A.	AAA	-

# Informe de colocaciones

## Evolución de tasas de interés

Fideicomisos: Bonos A Yield Curve (últimas 4 semanas)



		Del 9 al 30-Dic		
Fideicomiso	DUR	TIR	R. E.	
1	V 9,12	39,84	44,35	09/12/2015
2	V 9,90	35,64	35,61	10/12/2015
3	V 3,53	35,41	37,02	10/12/2015
4	V 5,53	33,50	37,66	10/12/2015
5	V 0,49	25,00	38,64	10/12/2015
6	V 6,41	25,54	35,44	11/12/2015
7	V 5,45	37,95	44,54	15/12/2015
8	V 4,74	36,00	43,88	18/12/2015
9	V 3,96	34,00	42,73	22/12/2015
10	V 7,90	21,94	43,14	28/12/2015
11	V 9,50	33,15	46,56	28/12/2015
12	V 4,32	34,50	39,56	29/12/2015

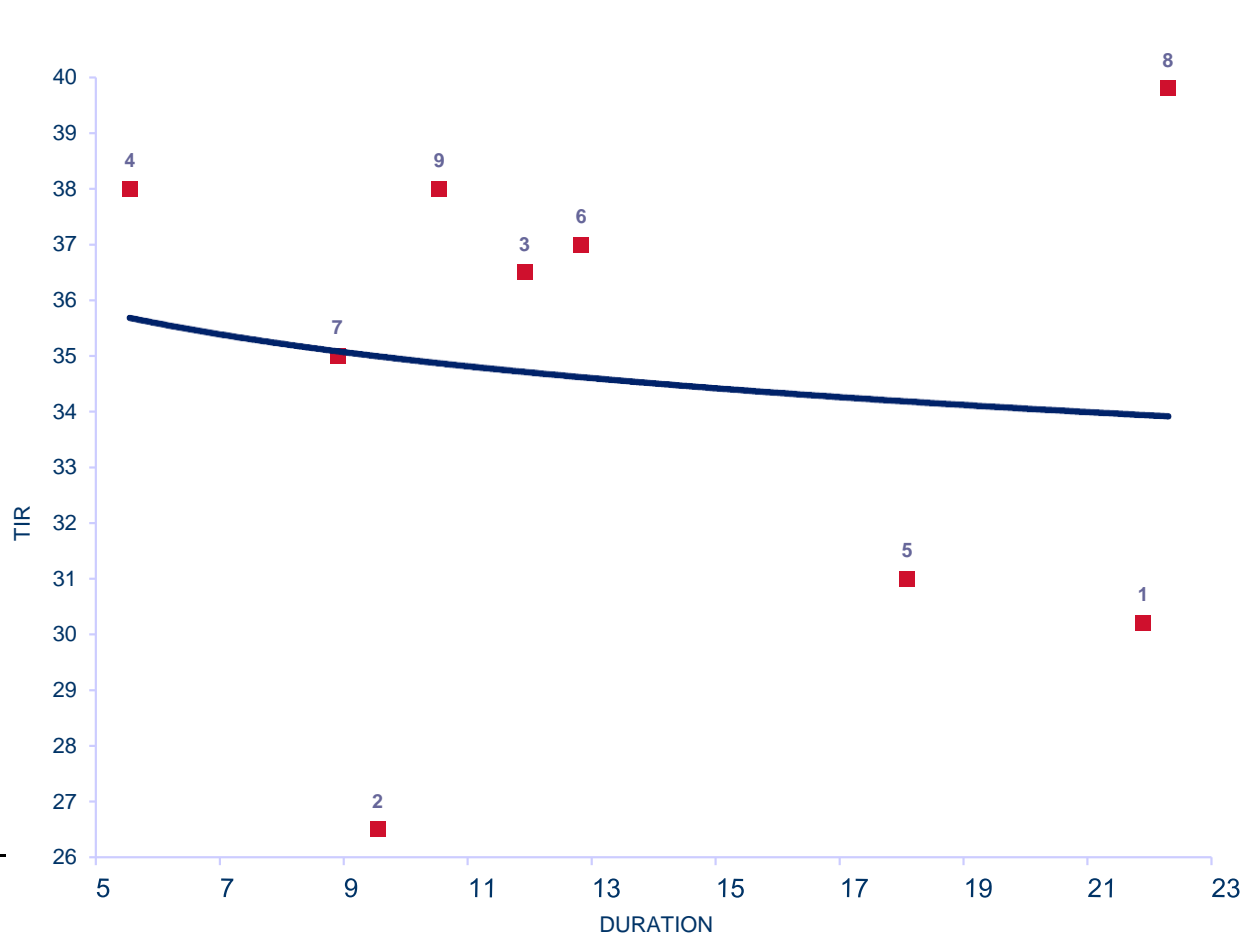
R.E.: rendimiento esperado considerando badlar constante durante la vida del VDFA.

Tasa Badlar considerada del día de la colocación

# Informe de colocaciones

## Evolución de tasas de interés

Fideicomisos: Bonos B Yield Curve (últimas 4 semanas)



Del 9 al 30-Dic

	DUR	TIR	
1 Comafi Leasing Pymes VIII	V 21,90	30,21	10/12/2015
2 Consubond 118	V 9,55	26,50	10/12/2015
3 Megabono Crédito 140	V 11,92	36,50	10/12/2015
4 Sicom Créditos VIII	V 5,55	38,00	10/12/2015
5 Fidebica XXXVIII	V 18,09	31,00	15/12/2015
6 Tarjeta Elebar XVII	V 12,83	37,00	18/12/2015
7 Ribeiro LXXXIII	V 8,90	35,00	22/12/2015
8 Red Mutual XLI	V 22,30	39,80	28/12/2015
9 Megabono 145	V 10,54	38,00	29/12/2015

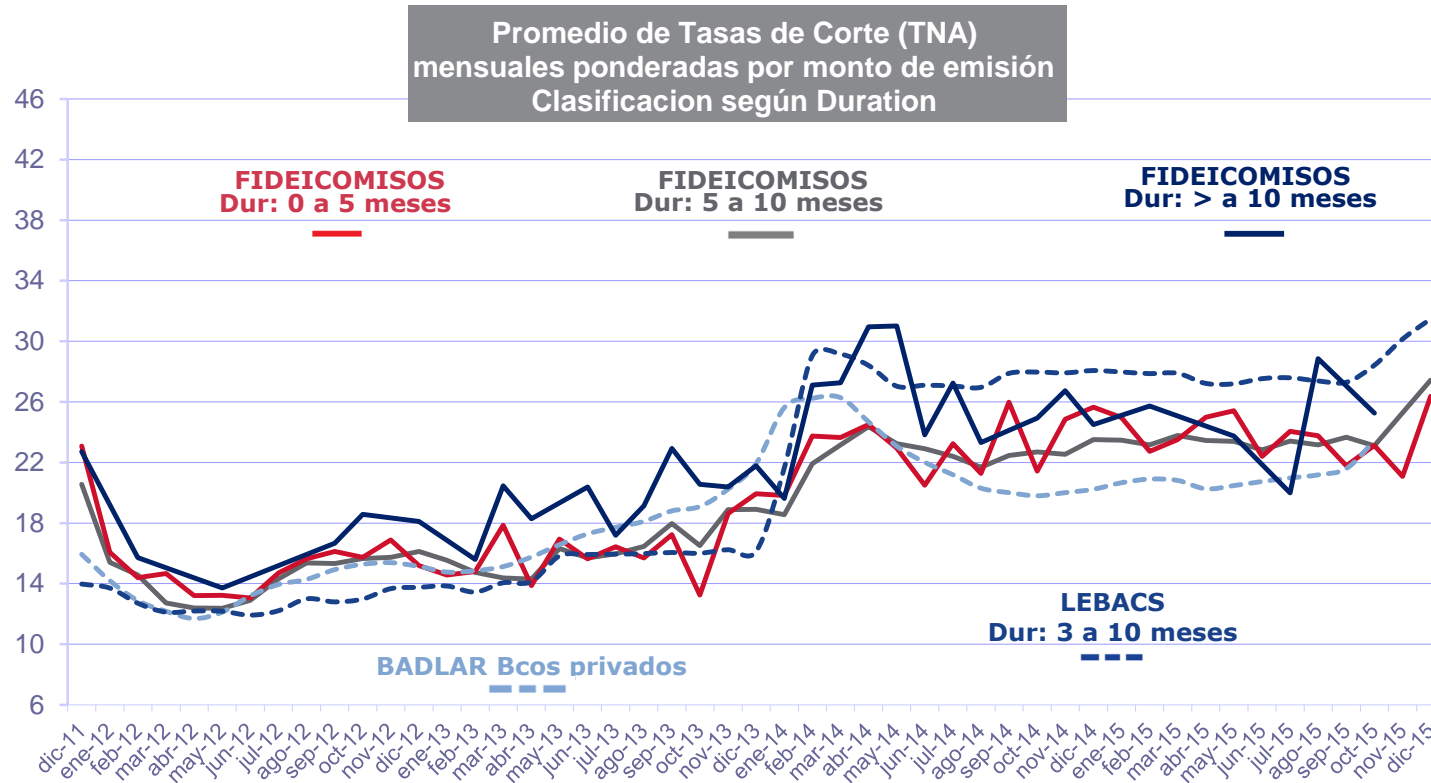


# FIRST

CAPITAL MARKETS

# Informe de colocaciones

## Evolución de tasas de interés



**FIRST**  
CAPITAL MARKETS