

A large, dark grey, stylized graphic on the left side of the page. It consists of a vertical bar on the left edge, from which several horizontal and curved shapes extend to the right. The shapes are interconnected, forming a complex, abstract design that resembles a stylized letter 'F' or a series of stacked, curved elements.


## Colocaciones de Fideicomisos Financieros

### Informe Semanal



Del 2 al 6 de Noviembre

# Informe de colocaciones

## Evolución de tasas de interés

2015	Particip. First/ Z&A	Fecha de Colocación	Monto Autorizado (Millones)	Monto VDF A	Duration VDF A	Tipo de Tasa	Cupón VDF Clase A (TNA)	Calificación		PyMe/ Inc. K	Tasa/ Margen de corte	Tasa de Rendim. Esperado	TNA Rendim. Esperado
Colocaciones últimas 4 semanas													
Vicentia Exportaciones V		14/10/15	Min: USD 25 M y \$ 80 M - Máx: USD 70 M y \$ 200 M	USD 50,0	12,2	F	1,50%	FixScr S.A.	AA-	-	4,24%	4,24%	4,16%
Decreditos XI		14/10/15	39,7	34,6	7,4	V	B+3%(24%-32%)	FixScr S.A.	AAA	-	30,50%	31,08%	27,37%
Centrocard XV		19/10/15	86,4	57,6	6,6	V	B+4%(26%-33%)	S&P	AA	-	28,98%	29,00%	25,74%
Comafi Personales VII		21/10/15	198,4	133,0	11,2	V	B+3%(22%-32%)	Fitch Ratings	AAA	-	28,39%	28,72%	25,51%
Megabono 143		21/10/15	244,2	153,9	5,2	V	B+2%(22%-29,5%)	FixScr S.A.	AAA	-	25,98%	27,10%	24,22%
Columbia Personales XXXVII		22/10/15	61,9	39,5	2,7	V	B+2,5%(23,5%-31%)	FixScr S.A.	AAA	-	26,17%	27,15%	24,26%
Ribeiro LXXXI		22/10/15	124,5	87,1	4,8	V	B+2,5%(23%-30%)	FixScr S.A.	AAA	-	26,00%	27,59%	24,62%
Mila IX		23/10/15	58,6	48,1	8,0	V	B+3%(24%-32,5%)	FixScr S.A.	AAA	-	31,41%	32,33%	28,34%
Supervielle Créditos 90		23/10/15	250,0	240,0	9,4	V	B+Mg(20%-31%)	FixScr S.A.	AAA	-	5,50%	30,91%	27,24%
Tarjeta Actual XV		27/10/15	51,7	36,6	6,7	V	B+3,5%(26%-31%)	S&P	AA+	-	29,00%	29,00%	25,74%
Consumo Vida V		28/10/15	68,5	56,0	5,4	V	B+3%(20%-30%)	Fitch Ratings	AAA	-	26,26%	31,96%	28,06%
Garbarino 117		29/10/15	357,5	264,6	4,1	V	B+2%(21,5%-29%)	S&P / UNTREF	AAA / AAA	-	26,13%	29,05%	25,78%
Supervielle Créditos 90		23/10/15	250,0	240,0	9,4	V	B+Mg(20%-31%)	FixScr S.A.	AAA	-	5,50%	30,91%	27,24%
Tarjeta Actual XV		27/10/15	51,7	36,6	6,7	V	B+3,5%(26%-31%)	S&P	AA+	-	29,00%	29,00%	25,74%
Consumo Vida V		28/10/15	68,5	56,0	5,4	V	B+3%(20%-30%)	Fitch Ratings	AAA	-	26,26%	31,96%	28,06%
Garbarino 117		29/10/15	357,5	264,6	4,1	V	B+2%(21,5%-29%)	S&P / UNTREF	AAA / AAA	-	26,13%	29,05%	25,78%
Galileo Rental Oil & Gas V		02/11/15	USD 5,7	USD 5,7	17,9	F	4,00%	FixScr S.A.	AA-	K	1,00%	1,00%	1,00%
Secubono 126		03/11/15	210,3	166,6	4,5	V	B+2%(22,5%-30%)	FixScr S.A.	AAA	-	28,50%	31,15%	27,42%
Megabono Crédito 138		04/11/15	216,4	151,6	5,0	V	B+2%(22,5%-30%)	FixScr S.A.	AAA	-	29,18%	31,43%	27,65%
Credimas 25		04/11/15	100,0	75,0	5,9	V	B+Mg(20%-32%)	S&P	A-1+	-	4,98%	31,08%	27,37%
CGM Leasing XXVII		05/11/15	67,9	54,3	9,1	V	B+5%(20%-32%)	FixScr S.A.	AAA	PyMe - K	17,17%	19,87%	18,26%

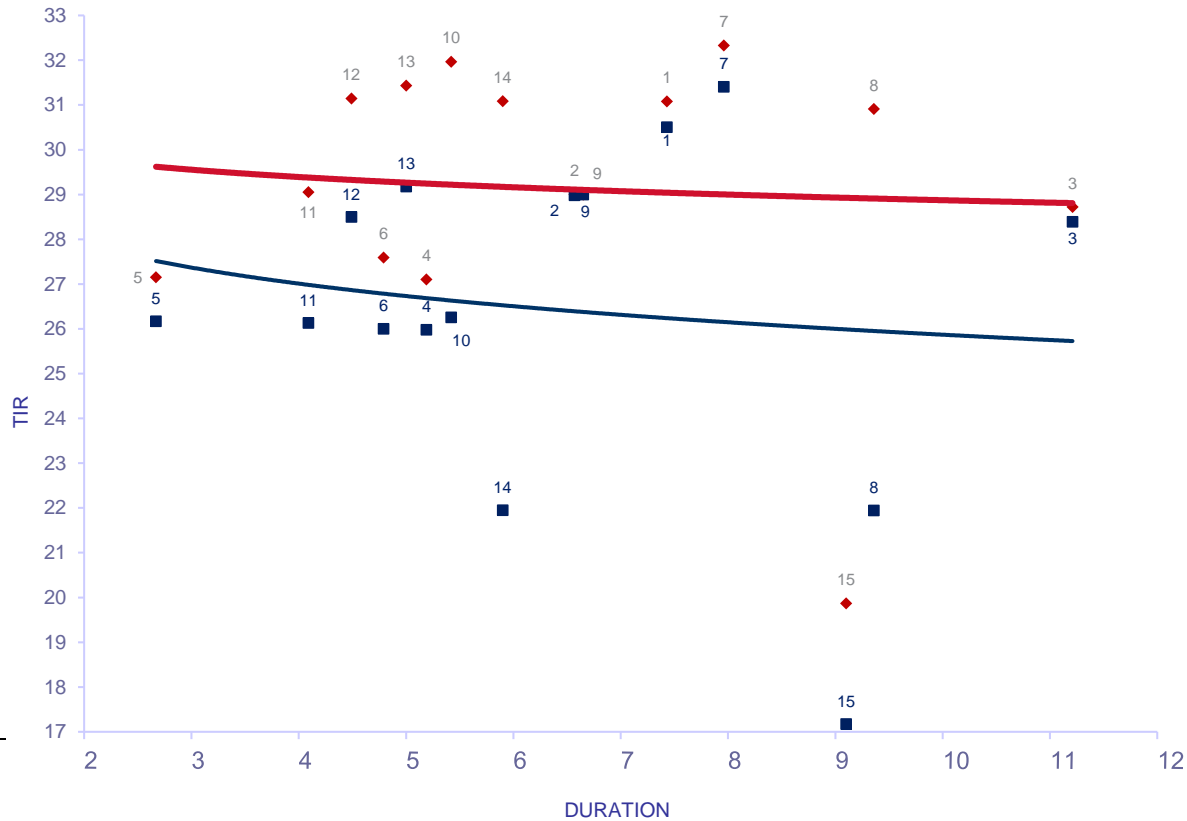
(\*) Rendimiento Esperado considerando badlar constante durante la vida del VDFA.  
Tasa Badlar considerada del día de la colocación

Con período de Colocación Definido										
Consubond 117		09/11/15	243,8	161,2	3,5	V	B+2%(24%-31%)	FixScr S.A.	AAA	-
Tarjeta Grupar IX		12/11/15	45,3	35,4	1,9	V	B+2,5%(23,5%-31,5%)	FixScr S.A.	A1	-

# Informe de colocaciones

## Evolución de tasas de interés

Fideicomisos: Bonos A Yield Curve (últimas 4 semanas)



Del 13-Oct al 6-Nov

Fideicomiso	DUR	TIR	R. E.
1 Decreditos XI	V 7,43	30,50	31,08 14/10/2015
2 Centrocard XV	V 6,57	28,98	29,00 19/10/2015
3 Comafi Personales VII	V 11,21	28,39	28,72 21/10/2015
4 Megabono 143	V 5,19	25,98	27,10 21/10/2015
5 Columbia Personales XXXVII	V 2,67	26,17	27,15 22/10/2015
6 Ribeiro LXXXI	V 4,79	26,00	27,59 22/10/2015
7 Mila IX	V 7,96	31,41	32,33 23/10/2015
8 Supervielle Créditos 90	V 9,36	21,94	30,91 23/10/2015
9 Tarjeta Actual XV	V 6,65	29,00	29,00 27/10/2015
10 Consumo Vida V	V 5,42	26,26	31,96 28/10/2015
11 Garbarino 117	V 4,09	26,13	29,05 29/10/2015
12 Secubono 126	V 4,49	28,50	31,15 03/11/2015
13 Megabono Crédito 138	V 5,00	29,18	31,43 04/11/2015
14 Credimas 25	V 5,90	21,95	31,08 04/11/2015
15 CGM Leasing XXVII	V 9,10	17,17	19,87 05/11/2015

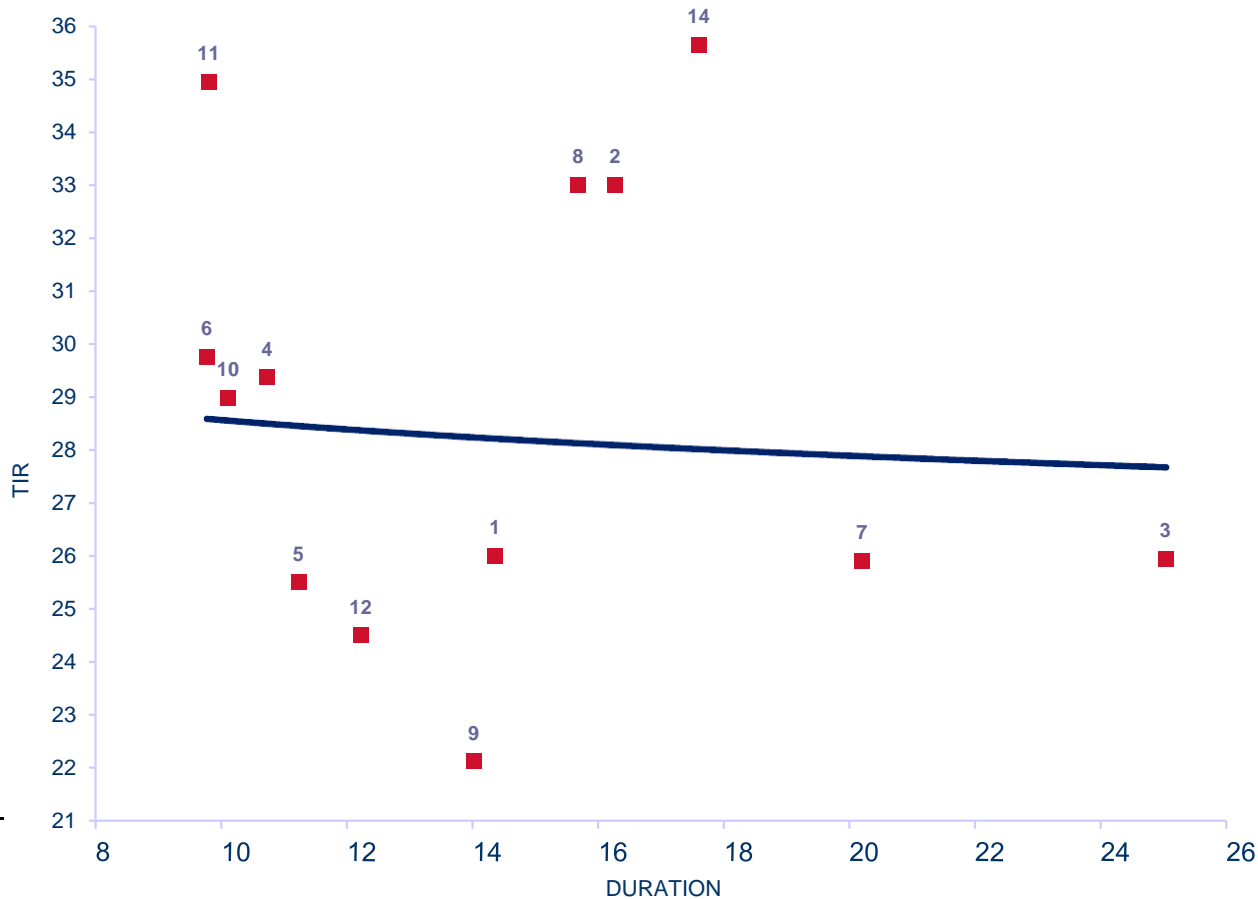
R.E.: rendimiento esperado considerando badlar constante durante la vida del VDF.A.

Tasa Badlar considerada del día de la colocación

# Informe de colocaciones

## Evolución de tasas de interés

Fideicomisos: Bonos B Yield Curve (últimas 4 semanas)

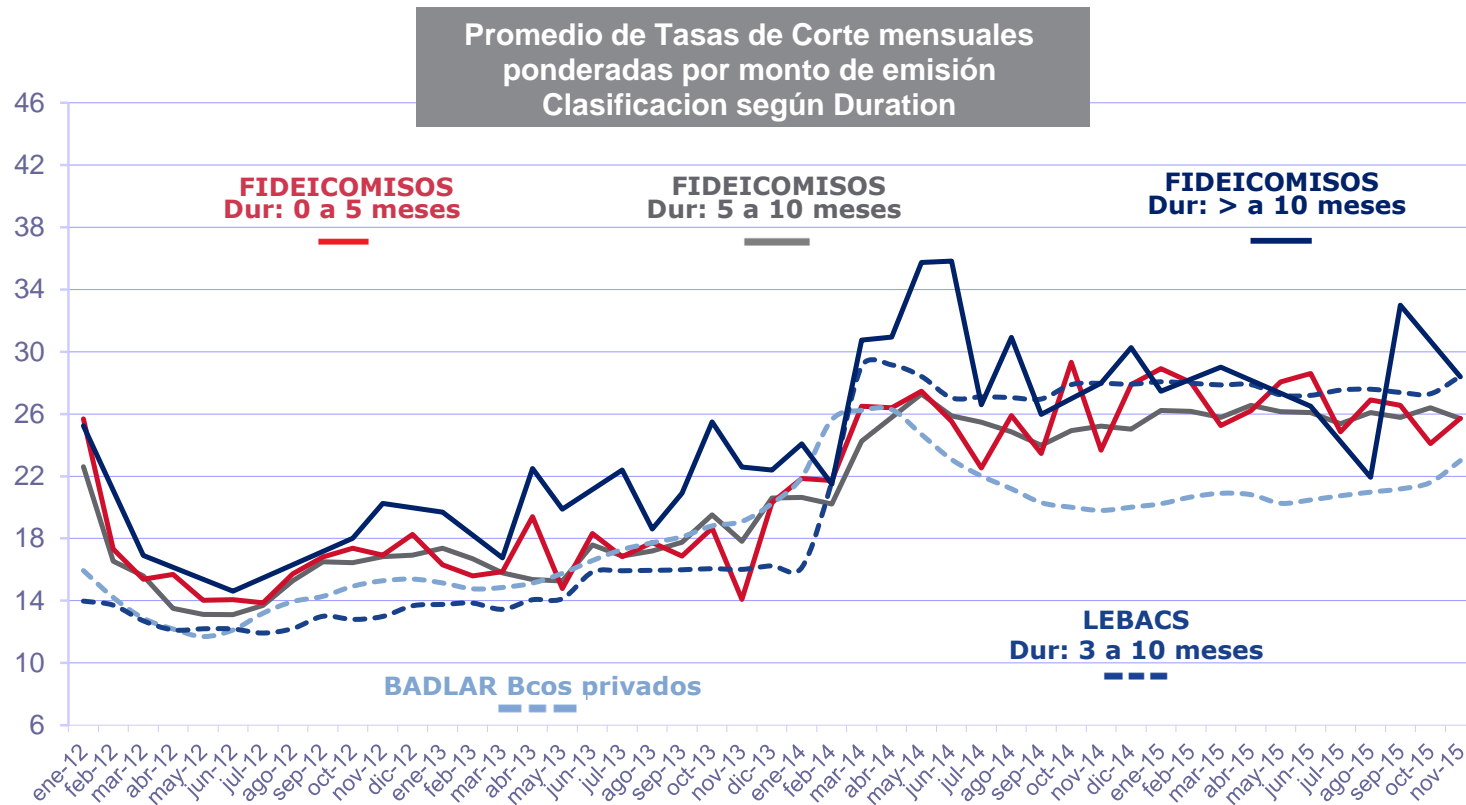


Del 13-Oct al 6-Nov

		DUR	TIR		
1	Decreditos XI	V	14,36	26,00	14/10/2015
2	Centrocard XV	V	16,27	33,00	19/10/2015
3	Comafi Personales VII	V	25,03	25,94	21/10/2015
4	Megabono 143	V	10,73	29,37	21/10/2015
5	Columbia Personales XXXVII	V	11,23	25,50	22/10/2015
6	Ribeiro LXXXI	V	9,77	29,75	22/10/2015
7	Mila IX	V	20,20	25,91	23/10/2015
8	Tarjeta Actual XV	V	15,68	33,00	27/10/2015
9	Consumo Vida V	V	14,02	22,12	28/10/2015
10	Garbarino 117	V	10,11	28,98	29/10/2015
11	Secubono 126	V	9,80	34,95	03/11/2015
12	Megabono Crédito 138	V	12,22	24,50	04/11/2015
13	Credimas 25	V	12,80	21,00	04/11/2015
14	CGM Leasing XXVII	V	17,60	35,65	05/11/2015

# Informe de colocaciones

## Evolución de tasas de interés



**FIRST**

CAPITAL MARKETS