



FIRST
CAPITAL MARKETS








Colocaciones de Fideicomisos Financieros

Informe Semanal

Del 29 de Junio al 3 de Julio



Informe de colocaciones

Evolución de tasas de interés

2015	Particip. First/ Z&A	Fecha de Colocación	Monto Autorizado (Millones)	Monto VDF A	Duration VDF A	Tipo de Tasa	Cupón VDF Clase A (TNA)	Calificación		PyMe/ Inc. K	Tasa/ Margen de corte	Tasa de Rendim. Esperado	TNA Rendim. Esperado
Colocaciones últimas 4 semanas													
Compañía Argentina de Granos S.A. III	 ZA	08/06/15	148,4	118,7	2,9	F	26,00%	FixScr S.A.	A1+	PyMe	23,98%	23,98%	21,69%
Sociedad Militar Seguro de Vida XXXI		10/06/15	85,0	85,0	2,6	V	B+2,5%(23%-32%)	FixScr S.A.	AAA	-	29,95%	30,08%	26,59%
Ames V		10/06/15	19,9	11,8	5,4	V	B+3%(23%-26%)	Moody's	Aaa	-	29,50%	30,11%	26,61%
Megabono 137		12/06/15	272,4	170,2	5,4	V	B+2%(22%-29,5%)	FixScr S.A.	AAA	-	27,00%	27,38%	24,45%
CCF Créditos 8		19/06/15	182,9	139,0	5,8	F	27,00%	FixScr S.A.	AAA	-	28,89%	28,89%	25,65%
Secubono 120	 ZA	19/06/15	153,4	127,9	4,4	V	B+2%(22,5%-30%)	FixScr S.A.	AAA	-	25,75%	25,75%	23,13%
Fidebica XXXVI	 ZA	22/06/15	77,5	48,1	5,1	V	B+3%(23%-30%)	FixScr S.A.	AAA	-	26,75%	27,18%	24,29%
Ribeiro LXXVIII		22/06/15	96,9	66,9	5,0	V	B+2,5%(23%-30%)	FixScr S.A.	AAA	-	25,41%	25,41%	22,86%
Decreditos X		24/06/15	71,6	65,5	4,1	V	B+3%(24%-32%)	FixScr S.A.	AAA	-	21,50%	21,50%	19,63%
Comafi Leasing Pymes VII	ZA	24/06/15	93,7	70,3	8,4	V	B+3%(20%-31%)	FixScr S.A.	AAA	PyMe - K	13,80%	18,05%	16,71%
Australtex I		26/06/15	54,3	39,9	6,0	V	B+3%(24%-35%)	S&P	AAA	PyMe	20,80%	20,80%	19,05%
Gleba I	 ZA	26/06/15	52,5	51,6	1,1	V	B+2,5%(22,5%-29,5%)	FixScr S.A.	A1	PyMe	16,34%	16,97%	15,77%
Unicred Cheques I		26/06/15	49,0	40,0	5,2	V	B+Margen(23%-35%)	FixScr S.A.	A1	PyMe	25,59%	25,59%	23,00%
Galileo Rental Oil & Gas IV		29/06/15	USD 4,52	USD 4,52	18,8	F	4,00%	FixScr S.A.	AA	K	5,00%	5,00%	4,89%
Megabono Crédito 134	 ZA	30/06/15	219,5	149,4	5,5	V	B+2%(22,5%-30%)	FixScr S.A.	AAA	-	25,99%	26,11%	23,42%
CMR Falabella LII		30/06/15	118,5	118,5	2,6	V	B+2,5%(22%-29%)	FixScr S.A.	AAA	-	24,60%	26,46%	23,70%
Tarjeta Shopping LXXXIV	 ZA	01/07/15	104,9	104,9	5,7	V	B+2%(22,5%-30%)	S&P	AAA	-	28,25%	28,25%	25,14%
Tarjeta Actual XIV		01/07/15	58,9	39,2	6,3	V	B+3%(24%-32%)	S&P	AA+	-	26,79%	26,79%	23,97%
AGL VII	 ZA	02/07/15	45,4	18,0	2,7	V	B+3,5%(24%-32%)	FixScr S.A.	AA	-	25,00%	25,33%	22,79%

(*) Rendimiento Esperado considerando badlar constante durante la vida del VDFA.

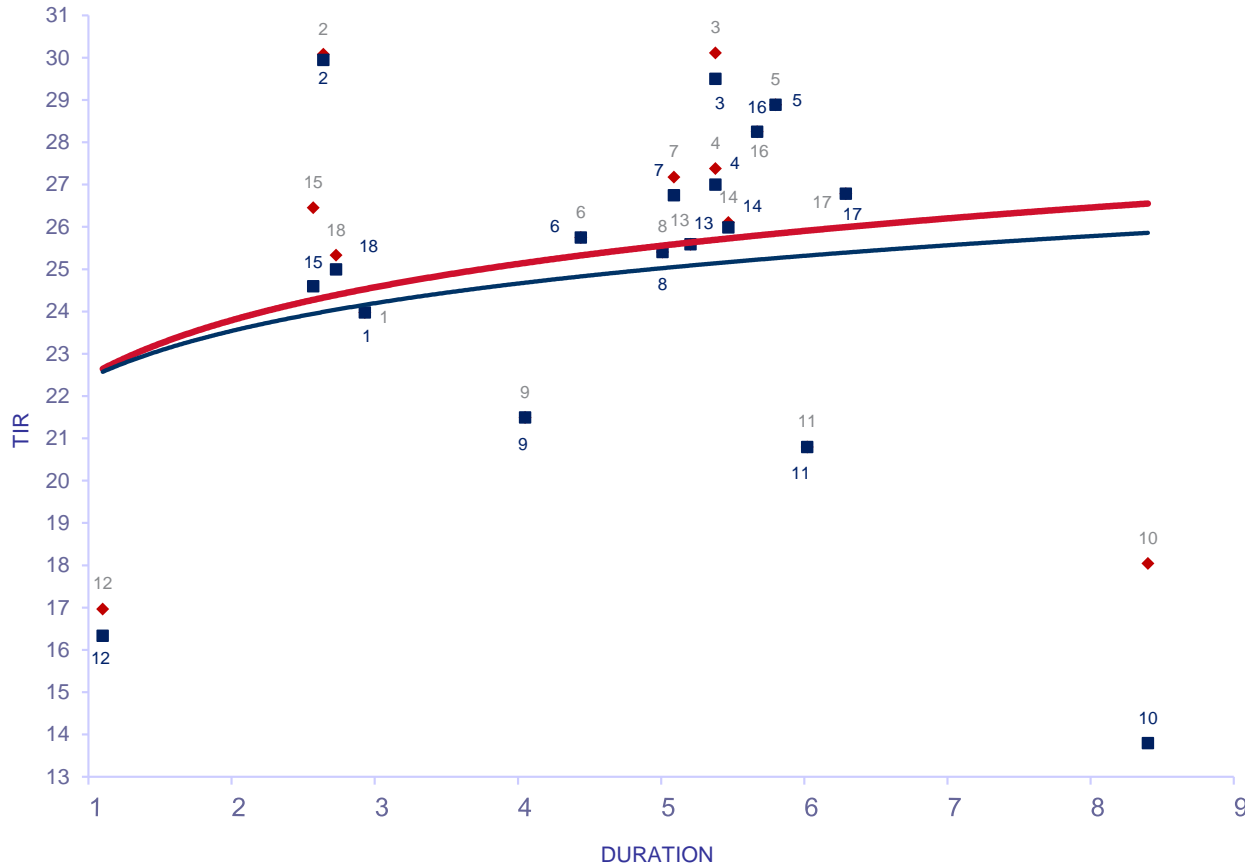
Tasa Badlar considerada del día de la colocación

Con período de Colocación Definido										
Agros Soluciones I	 ZA	06/07/15	49,6	47,4	1,23	V	B+2,5%(22,5%-29,5%)	FixScr S.A.	A1	PyMe
Vicentin Exportaciones IV	 ZA	07/07/15	Mín: USD 25 M y \$ 80 M - Máx: USD 40 M y \$ 200 M	Mín:USD 20 M - Máx:USD 30 M	12,68	V	1,50%	FixScr S.A.	AA-	-
Consubond 113	ZA	08/07/15	222,1	157,2	3,44	V	B+2%(24%-31%)	FixScr S.A.	AAA	-

Informe de colocaciones

Evolución de tasas de interés

Fideicomisos: Bonos A Yield Curve (últimas 4 semanas)



Del 8-Jun al 3-Jul

Fideicomiso	DUR	TIR	R. E.		
1 Compañía Argentina de Granos S.A. III	F	2,93	23,98	23,98	08/06/2015
2 Sociedad Militar Seguro de Vida XXXI	V	2,64	29,95	30,08	10/06/2015
3 Ames V	V	5,38	29,50	30,11	10/06/2015
4 Megabono 137	V	5,38	27,00	27,38	12/06/2015
5 CCF Créditos 8	F	5,80	28,89	28,89	19/06/2015
6 Secubono 120	V	4,44	25,75	25,75	19/06/2015
7 Fidebica XXXVI	V	5,09	26,75	27,18	22/06/2015
8 Ribeiro LXXVIII	V	5,01	25,41	25,41	22/06/2015
9 Decreditos X	V	4,05	21,50	21,50	24/06/2015
10 Comafi Leasing Pymes VII	V	8,40	13,80	18,05	24/06/2015
11 Australtex I	V	6,02	20,80	20,80	26/06/2015
12 Gleba I	V	1,10	16,34	16,97	26/06/2015
13 Unicred Cheques I	V	5,21	25,59	25,59	26/06/2015
14 Megabono Crédito 134	V	5,47	25,99	26,11	30/06/2015
15 CMR Falabella LII	V	2,57	24,60	26,46	30/06/2015
16 Tarjeta Shopping LXXXIV	V	5,67	28,25	28,25	01/07/2015
17 Tarjeta Actual XIV	V	6,29	26,79	26,79	01/07/2015
18 AGL VII	V	2,73	25,00	25,33	02/07/2015

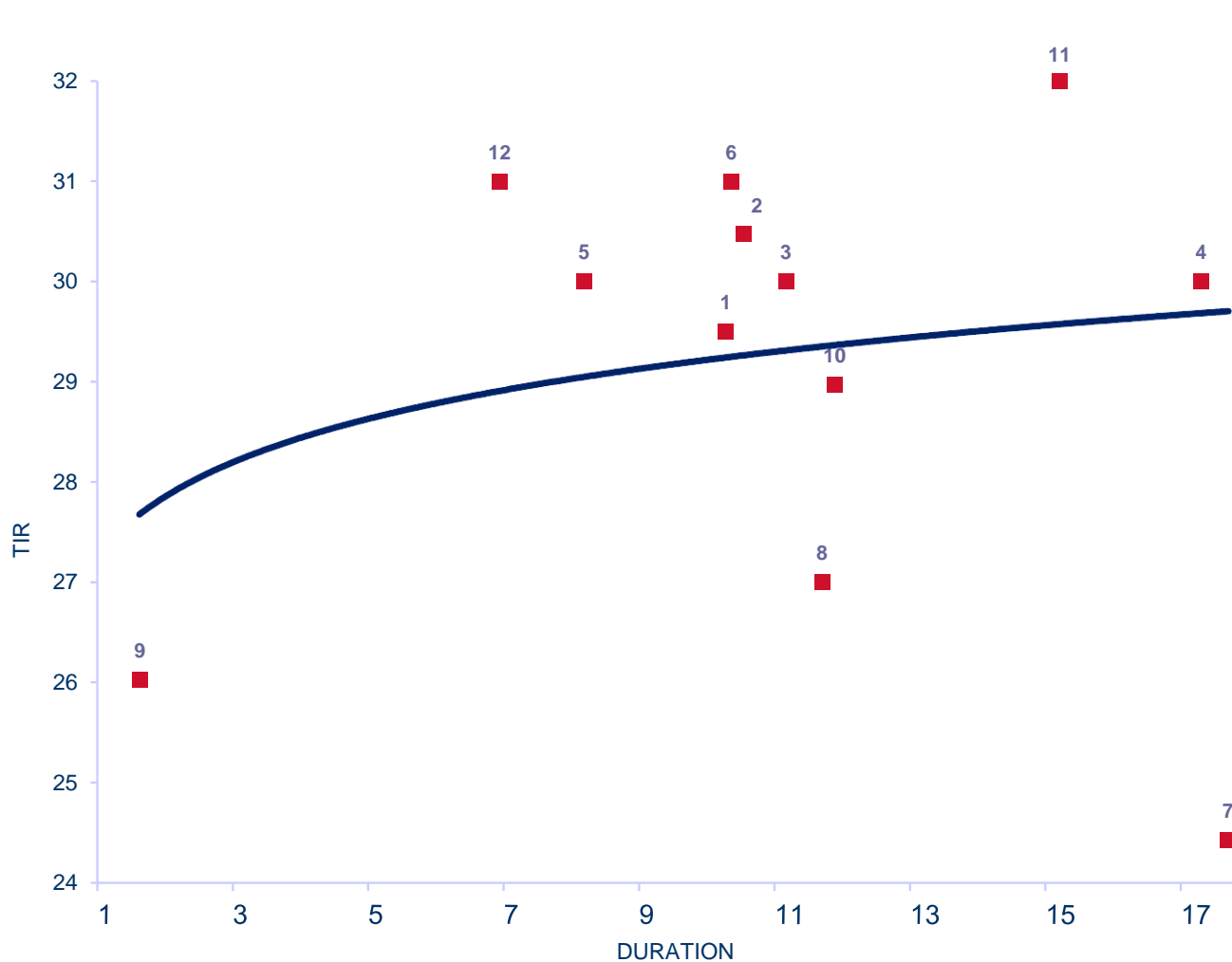
R.E.: rendimiento esperado considerando badlar constante durante la vida del VDFA.

Tasa Badlar considerada del día de la colocación

Informe de colocaciones

Evolución de tasas de interés

Fideicomisos: Bonos B Yield Curve (últimas 4 semanas)

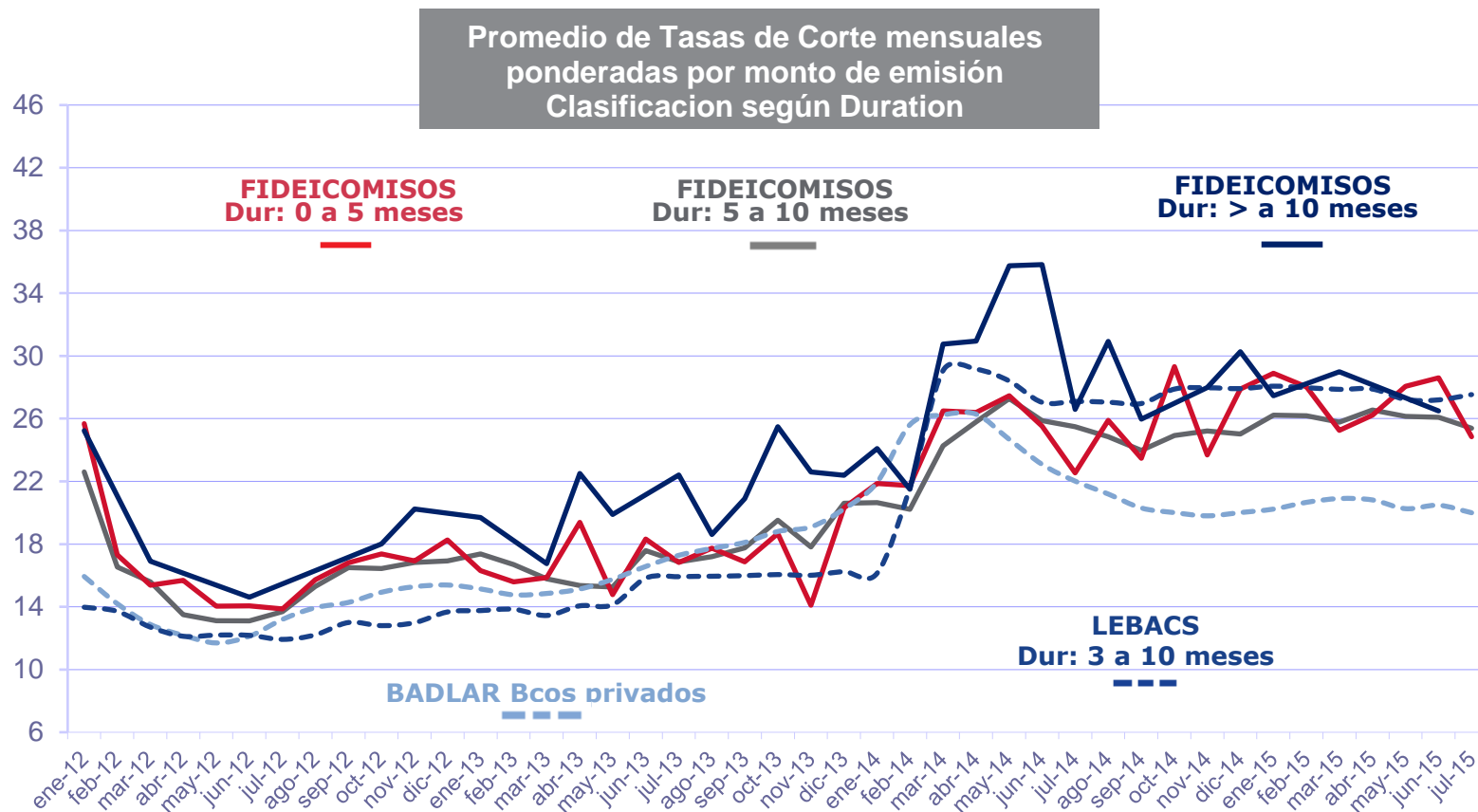


Del 8-Jun al 3-Jul

		DUR	TIR		
1	Ames V	V	10,28	29,50	10/06/2015
2	Megabono 137	V	10,54	30,48	12/06/2015
3	Secubono 120	V	11,17	30,00	19/06/2015
4	Fidebica XXXVI	V	17,30	30,00	22/06/2015
5	Ribeiro LXXVIII	V	8,19	30,00	22/06/2015
6	Decreditos X	V	10,36	31,00	24/06/2015
7	Comafi Leasing Pymes VII	V	17,70	24,43	24/06/2015
8	Australtex I	V	11,70	27,00	26/06/2015
9	Gleba I	V	1,63	26,03	26/06/2015
10	Megabono Crédito 134	V	11,89	28,97	30/06/2015
11	Tarjeta Actual XIV	V	15,21	32,00	01/07/2015
12	AGL VII	V	6,94	31,00	02/07/2015

Informe de colocaciones

Evolución de tasas de interés



FIRST

CAPITAL MARKETS