



FIRST

CAPITAL MARKETS










Colocaciones de Fideicomisos Financieros

Informe Semanal



Del 20 al 24 de Abril

Informe de colocaciones

Evolución de tasas de interés

2015	Particip. First/ Z&A	Fecha de Colocación	Monto Autorizado (Millones)	Monto VDF A	Duration VDF A	Tipo de Tasa	Cupón VDF Clase A (TNA)	Calificación		PyMe/ Inc. K	Tasa/ Margen de corte	Tasa de Rendim. Esperado	TNA Rendim. Esperado
Colocaciones últimas 4 semanas													
Megabono Crédito 130		30/03/15	196,0	133,5	4,0	V	B+2%(22,5%-30%)	FixScr S.A.	AAA	-	29,50%	29,71%	26,29%
Centrocard XIV		06/04/15	85,3	55,4	7,3	V	B+3%(25%-32%)	S&P	AA	-	29,00%	29,00%	25,74%
Consubond 110		07/04/15	308,2	228,1	3,1	V	B+2%(24%-31%)	FixScr S.A.	AAA	-	27,32%	27,32%	24,40%
Speedagro II		08/04/15	50,0	37,5	3,0	V	B+3%(22%-32%)	S&P	A-2	PyMe	24,90%	28,72%	25,52%
Fideicred Agro II		10/04/15	115,0	115,0	3,1	V	B+3%(23%-33%)	S&P	A-1	-	27,39%	28,31%	25,19%
Consumax XVII		13/04/15	36,6	34,4	2,0	V	B+2,5%(22,5%-30,5%)	S&P	AAA	-	25,50%	27,52%	24,55%
Pvcred XXII		16/04/15	82,1	50,1	6,3	V	B+4%(20%-32%)	Moody's	Aaa	-	26,63%	28,24%	25,14%
Garbarino 112		16/04/15	234,6	173,6	4,9	V	B+2%(21,25%-28,75%)	S&P / UNTREF	AAA / AAA	-	25,00%	26,58%	23,80%
Fidebica XXXV		16/04/15	68,6	45,5	3,6	V	B+3%(23,5%-30,5%)	FixScr S.A.	AAA	-	26,50%	27,61%	24,63%
Tarjeta Elebar XV		17/04/15	30,8	23,9	5,0	V	B+3%(24%-32%)	S&P	AA+	-	28,24%	28,24%	25,13%
Tarjeta Fértil VI		21/04/15	43,8	30,2	4,8	V	B+3,5%(24%-33%)	S&P	AA	-	28,00%	28,98%	25,72%
Credibel IV		21/04/15	65,0	50,1	6,2	V	B+4%(25%-33%)	S&P	A-1+	-	27,99%	28,58%	25,40%
Mila VII		22/04/15	40,1	32,9	7,4	V	B+3%(24%-34%)	FixScr S.A.	AAA	-	28,06%	28,06%	24,99%
Galileo Rental Oil & Gas III		22/04/15	USD 2,9	USD 2,9	18,2	F	0,04	FixScr S.A.	AA	-	7,00%	7,00%	6,78%
Megabono 135		23/04/15	168,8	103,7	3,5	V	B+2%(22%-29,5%)	FixScr S.A.	AAA	-	23,73%	25,43%	22,87%
AMFAyS 19		23/04/15	39,0	27,6	7,0	V	B+3%(24%-31%)	S&P	AAA	-	27,75%	27,95%	24,90%
Fideicred Atanor III		23/04/15	113,3	113,3	2,1	V	B+2,5%(23%-30%)	S&P	A-1	-	27,30%	27,87%	24,83%

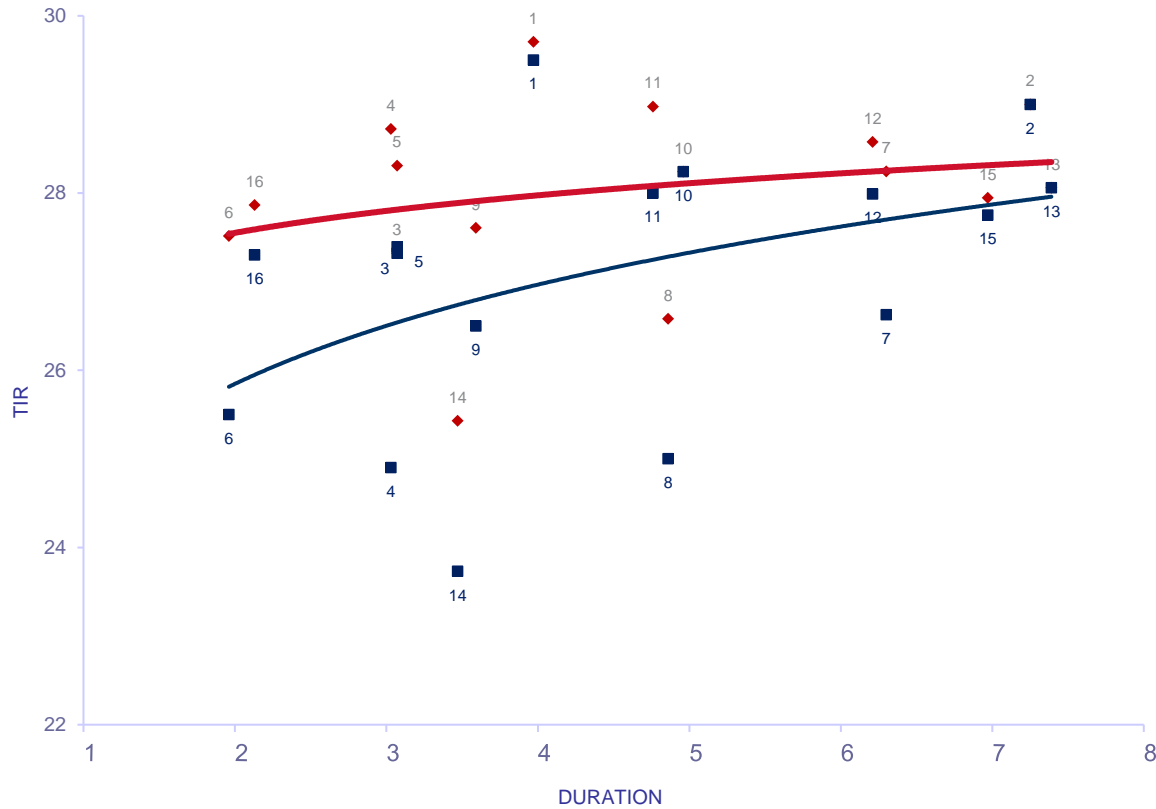
(*) Rendimiento Esperado considerando badlar constante durante la vida del VDFA.
Tasa Badlar considerada del día de la colocación

Con período de Colocación Definido										
Tarjeta Grupar VII		27/04/15	45,4	38,4	1,09	V	B+2,5%(22,5%-30,5%)	FixScr S.A.	A1	-
Secubono 118		28/04/15	149,2	124,9	4,26	V	B+2%(22,5%-30%)	FixScr S.A.	AAA	-
Sucrédito XII		29/04/15	101,0	68,7	5,90	V	B+3%(22,5%-30,5%)	S&P	AAA	-

Informe de colocaciones

Evolución de tasas de interés

Fideicomisos: Bonos A Yield Curve (últimas 4 semanas)



Del 30-Mar al 24-Abr

Fideicomiso	DUR	TIR	R. E.		
1	V	3,97	29,50	29,71	30/03/2015
2	V	7,25	29,00	29,00	06/04/2015
3	V	3,07	27,32	27,32	07/04/2015
4	V	3,03	24,90	28,72	08/04/2015
5	V	3,07	27,39	28,31	10/04/2015
6	V	1,96	25,50	27,52	13/04/2015
7	V	6,30	26,63	28,24	16/04/2015
8	V	4,86	25,00	26,58	16/04/2015
9	V	3,59	26,50	27,61	16/04/2015
10	V	4,96	28,24	28,24	17/04/2015
11	V	4,76	28,00	28,98	21/04/2015
12	V	6,21	27,99	28,58	21/04/2015
13	V	7,39	28,06	28,06	22/04/2015
14	V	3,47	23,73	25,43	23/04/2015
15	V	6,97	27,75	27,95	23/04/2015
16	V	2,13	27,30	27,87	23/04/2015

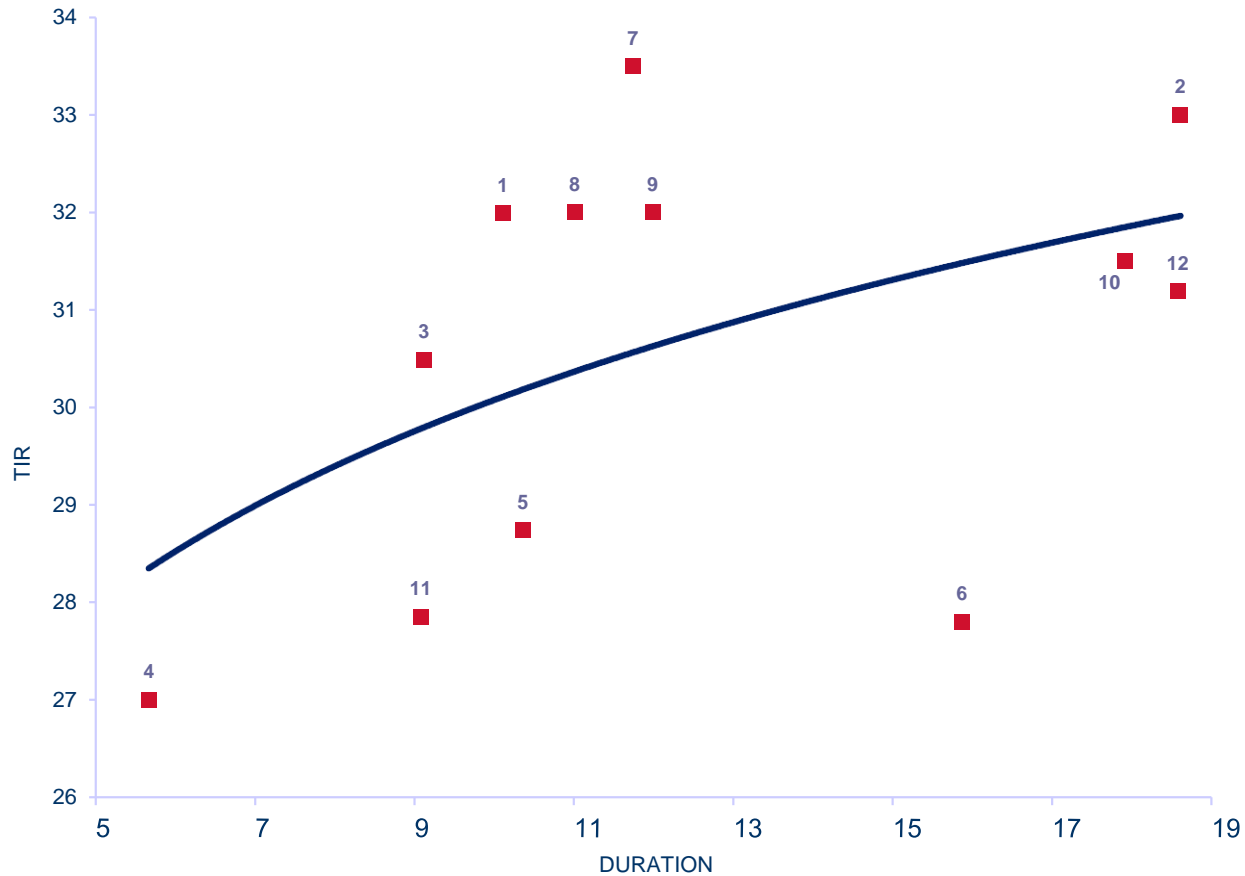
R.E.: rendimiento esperado considerando badlar constante durante la vida del VDFA.

Tasa Badlar considerada del día de la colocación

Informe de colocaciones

Evolución de tasas de interés

Fideicomisos: Bonos B Yield Curve (últimas 4 semanas)



Del 30-Mar al 24-Abr

		DUR	TIR		
1	Megabono Crédito 130	V	10,11	31,99	30/03/2015
2	Centrocard XIV	V	18,61	33,00	06/04/2015
3	Consubond 110	V	9,12	30,49	07/04/2015
4	Consumax XVII	V	5,67	27,00	13/04/2015
5	Garbarino 112	V	10,36	28,74	16/04/2015
6	Fidebica XXXV	V	15,87	27,80	16/04/2015
7	Tarjeta Elebar XV	V	11,74	33,50	17/04/2015
8	Tarjeta Fértil VI	V	11,01	32,00	21/04/2015
9	Credibel IV	V	11,99	32,00	21/04/2015
10	Mila VII	V	17,91	31,50	22/04/2015
11	Megabono 135	V	9,08	27,85	23/04/2015
12	AMFAyS 19	V	18,58	31,19	23/04/2015

Informe de colocaciones

Evolución de tasas de interés

