





## Colocaciones de Fideicomisos Financieros

### Informe Semanal

Del 6 al 10 de Abril



# Informe de colocaciones

## Evolución de tasas de interés

2015	Particip. First/ Z&A	Fecha de Colocación	Monto Autorizado (Millones)	Monto VDF A	Duration VDF A	Tipo de Tasa	Cupón VDF Clase A (TNA)	Calificación		PyMe/ Inc. K	Tasa/ Margen de corte	Tasa de Rendim. Esperado	TNA Rendim. Esperado
<b>Colocaciones últimas 4 semanas</b>													
Secubono 116	 ZA	17/03/15	100,8	72,8	3,9	V	B+2%(22,5%-30%)	FixScr S.A.	AAA	-	25,40%	25,61%	23,02%
Supervielle Créditos 86		18/03/15	250,0	232,5	9,5	V	B+Mg(15%-31%)	FixScr S.A.	AAA	-	5,93%	29,80%	26,36%
Tarjeta Saenz VII		25/03/15	105,0	58,1	8,6	V	B+3%(24%-30%)	FixScr S.A.	AAA	-	30,00%	30,73%	27,10%
Ribeiro LXXVI		26/03/15	95,0	63,7	4,7	V	B+2,5%(23%-30%)	FixScr S.A.	AAA	-	26,30%	26,61%	23,83%
Banco Piano XXXVII		27/03/15	183,4	146,7	4,7	V	B+2,5%(24%-31%)	S&P	AAA	-	26,50%	26,50%	23,74%
Megabono Crédito 130	 ZA	30/03/15	196,0	133,5	4,0	V	B+2%(22,5%-30%)	FixScr S.A.	AAA	-	29,50%	29,71%	26,29%
Centrocard XIV		06/04/15	85,3	55,4	7,3	V	B+3%(25%-32%)	S&P	AA	-	29,00%	29,00%	25,74%
Consubond 110	ZA	07/04/15	308,2	228,1	3,1	V	B+2%(24%-31%)	FixScr S.A.	AAA	-	27,32%	27,32%	24,40%
Speedagro II		08/04/15	50,0	37,5	3,0	V	B+3%(22%-32%)	S&P	A-2	PyMe	24,90%	28,72%	25,52%
Fideicred Agro II		10/04/15	115,0	115,0	3,1	V	B+3%(23%-33%)	S&P	A-1	-	27,39%	28,31%	25,19%

(\*) Rendimiento Esperado considerando badlar constante durante la vida del VDFA.

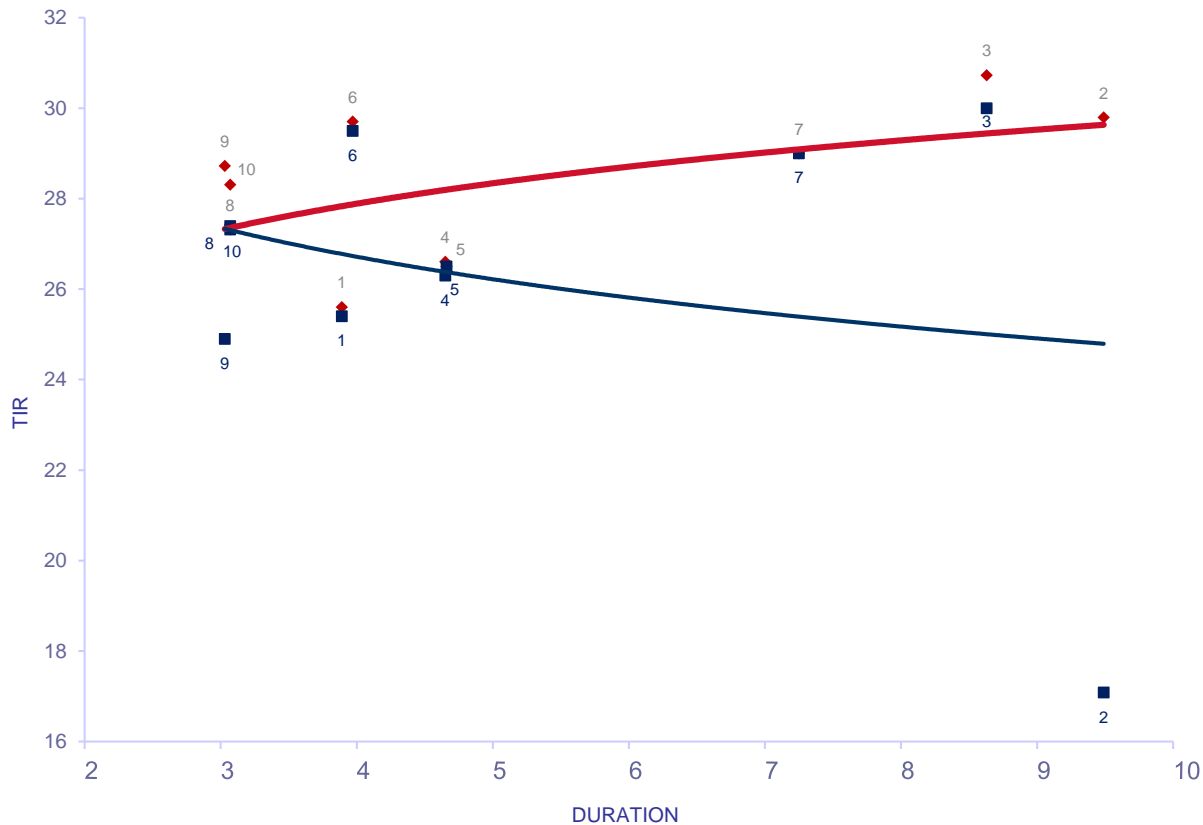
Tasa Badlar considerada del día de la colocación

Con período de Colocación Definido										
Consumax XVII	ZA	13/04/15	36,6	34,4	1,96	V	B+2,5%(22,5%-30,5%)	S&P	AAA	-
Pvcred XXII	ZA	16/04/15	82,1	50,1	6,30	V	B+4%(20%-32%)	Moody's	Aaa	-
Garbarino 112	 ZA	16/04/15	234,6	173,6	4,86	V	B+2%(21,25%-28,75%)	S&P / UNTREF	AAA / AAA	-
Fidebica XXXV	 ZA	16/04/15	68,6	45,5	3,59	V	B+3%(23,5%-30,5%)	FixScr S.A.	AAA	-

# Informe de colocaciones

## Evolución de tasas de interés

Fideicomisos: Bonos A Yield Curve (últimas 4 semanas)



Del 16-Mar al 10-Abr

Fideicomiso	DUR	TIR	R. E.
1 Secubono 116	V 3,89	25,40	25,61 17/03/2015
2 Supervielle Créditos 86	V 9,49	17,08	29,80 18/03/2015
3 Tarjeta Saenz VII	V 8,63	30,00	30,73 25/03/2015
4 Ribeiro LXXVI	V 4,65	26,30	26,61 26/03/2015
5 Banco Piano XXXVII	V 4,66	26,50	26,50 27/03/2015
6 Megabono Crédito 130	V 3,97	29,50	29,71 30/03/2015
7 Centrocard XIV	V 7,25	29,00	29,00 06/04/2015
8 Consubond 110	V 3,07	27,32	27,32 07/04/2015
9 Speedagro II	V 3,03	24,90	28,72 08/04/2015
10 Fideicred Agro II	V 3,07	27,39	28,31 10/04/2015

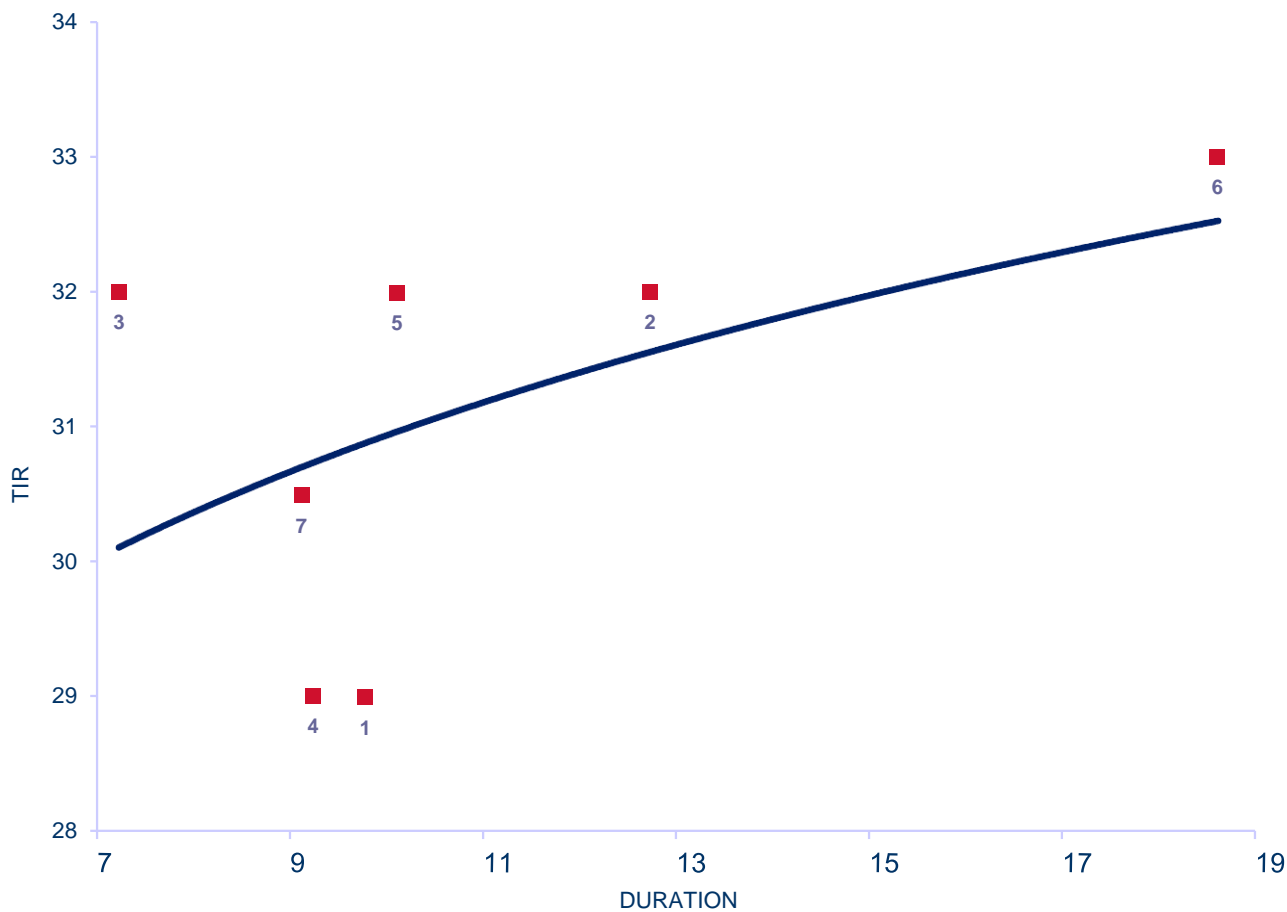
R.E.: rendimiento esperado considerando badlar constante durante la vida del VDFA.

Tasa Badlar considerada del día de la colocación

# Informe de colocaciones

## Evolución de tasas de interés

Fideicomisos: Bonos B Yield Curve (últimas 4 semanas)



Del 16-Mar al 10-Abr

		DUR	TIR		
1	Secubono 116	V	9,78	28,99	17/03/2015
2	Tarjeta Saenz VII	V	12,73	32,00	25/03/2015
3	Ribeiro LXXVI	V	7,23	32,00	26/03/2015
4	Banco Piano XXXVII	V	9,24	29,00	27/03/2015
5	Megabono Crédito 130	V	10,11	31,99	30/03/2015
6	Centrocard XIV	V	18,61	33,00	06/04/2015
7	Consubond 110	V	9,12	30,49	07/04/2015



**FIRST**  
CAPITAL MARKETS

# Informe de colocaciones

## Evolución de tasas de interés

