



Colocaciones de Fideicomisos Financieros

Informe Semanal

Del 27 al 31 de Marzo

Informe de colocaciones

Evolución de tasas de interés

2017	Particip. Firsi/ Z&A	Fecha de Colocación	Monto Autorizado (Millones)	Monto VDF A	Duration VDF A	Tipo de Tasa	Cupón VDF Clase A (TNA)	Calificación		PyMe	Tasa/Margen de corte	Tasa de Rendim. Esperado	TNA Rendim. Esperado	Oferta realizada/ Valores ofrecidos	Agentes Colocadores
Colocaciones últimas 4 semanas															
Unicred Factoring VIII	ZΛ	06/03/17	135,0	110,0	6,1	V	B+Mg(22%-35%)	FixScr S.A.	AA	PyMe	2,80%	25,57%	22,99%	2,69	Industrial - AdCap
Consumo Vida VII		07/03/17	78,0	59,2	7,1	V	B+3%(22%-28%)	FixScr S.A.	AAA	-	23,62%	24,46%	22,08%	2,03	BST - BACS
Fava XXXIX		07/03/17	130,0	101,4	2,8	V	B+2,5%(22%-30%)	FixScr S.A.	AAA	-	21,75%	22,38%	20,37%	1,43	B Patagonia
Tarjeta Grupar XIII	Ⓜ ZΛ	07/03/17	57,5	48,3	2,1	V	B+1,5%(21%-30%)	FixScr S.A.	A1	PyMe	21,95%	22,49%	20,45%	1,42	B Val - INTL - Petrini - B Mariva
RG Albanesi VI	ZΛ	10/03/17	290,0	290,0	6,1	V	B+3,5%(22%-28%)	FixScr S.A.	A1+	-	22,45%	23,73%	21,48%	2,55	SBS - SBS - Macro Sec - B Superv
Consubond 132	ZΛ	17/03/17	497,8	331,0	3,9	V	B+1%(Min21%-29%)	FixScr S.A.	AAA	-	21,49%	21,49%	19,62%	1,80	B Val - INTL - Macro Sec
Pvcred XXXI	ZΛ	22/03/17	155,9	107,6	7,1	V	B+3%(20%-31%)	Moody's	Aaa	-	20,37%	23,27%	21,11%	2,36	B Comafi - Macro Sec - Comafi
CGM Leasing XXX	ZΛ	23/03/17	112,9	87,0	7,7	V	B+5%(18%-32%)	FixScr S.A.	AAA	PyMe	21,32%	21,32%	19,48%	3,20	Cohen - Industrial - BACS
Best Consumer Finance XLII		27/03/17	159,0	135,0	6,4	V	B+3%(22%-28%)	FixScr S.A.	AAA	-	22,41%	22,71%	20,64%	2,29	BST - Macro Sec
Mas Cuotas VII	Ⓜ ZΛ	30/03/17	479,8	449,6	4,5	V	B+1,5%(21%-31%)	Moody's	Aaa	-	24,15%	24,04%	21,73%	1,54	B Gal - SBS
Mila XV		31/03/17	79,3	67,8	8,4	V	B+2%(22%-32%)	FixScr S.A.	AAA	PyMe	22,54%	22,54%	20,50%	2,15	B Gal - BACS - Macro Sec - Allaria
Secubono Credinea 156	Ⓜ ZΛ	31/03/17	90,5	54,0	4,2	V	B+2%(20%-28%)	FixScr S.A.	AAA	-	22,37%	23,70%	21,46%	1,58	B Val - INTL - Macro Sec - Pte Hnos - Allaria

(*) Rendimiento Esperado considerando badlar constante durante la vida del VDFA.
Tasa Badlar considerada del día de la colocación

Con período de Colocación Definido										
Best Consumer Directo II		04/04/17	87,3	52,1	3,9	V	B+3%(22%-28%)	Moody's	AAA	-
Megabono Crédito 164	Ⓜ ZΛ	04/04/17	458,6	321,9	4,5	V	B+2%(20%-28%)	FixScr S.A.	AAA	-
Garbarino 132	Ⓜ ZΛ	05/04/17	435,6	215,6	3,8	V	B+1%(19%-27%)	S&P	AAA	-
CCF Créditos 16		05/04/17	398,0	314,4	5,8	V	B+Mg(20%-28%)	FixScr S.A.	AAA	-

Informe de colocaciones

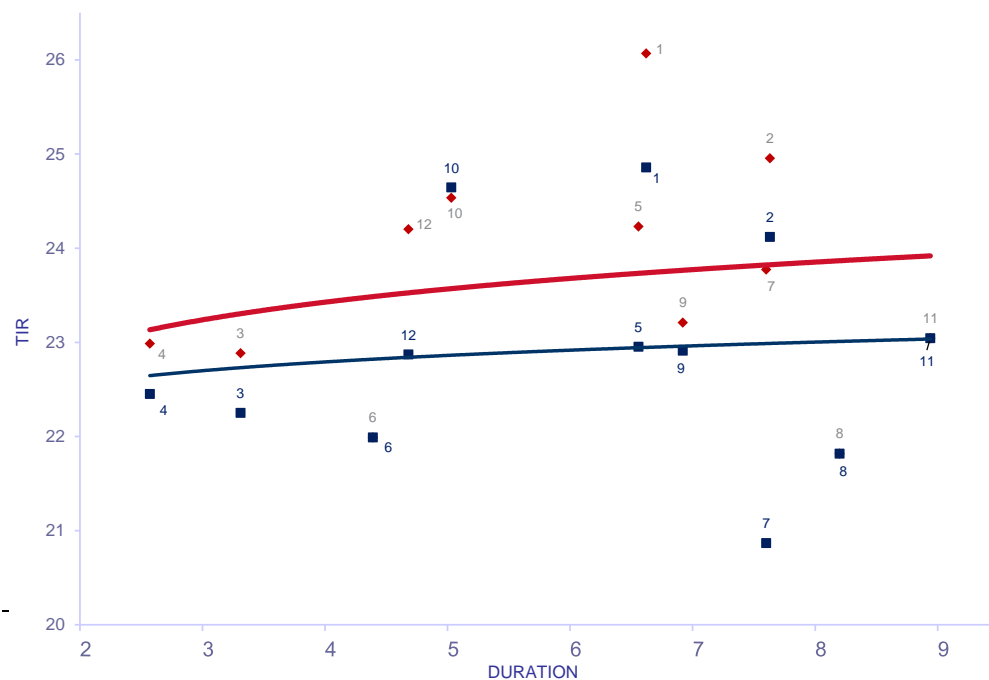
Evolución de tasas de interés

COLOCACIONES DE LA SEMANA DEL 27 AL 31 DE MARZO						
ESPECIE	DUR MENSUAL	TASA / MARGEN DE CORTE	CUPÓN	MDA	MONTO	
LETRAS Y NOTAS						
La próxima licitación se llevará a cabo el día 18 de Abril						
TASAS (Promedio del Mes)						
BADLAR 30 días - Bcos Privados		19,547				
T.ENCUESTA 30 días - Depósitos entre \$100.000-499.000		17,251				
Pases 7 días		24,750				
FIDEICOMISOS FINANCIEROS COLOCADOS EN LA SEMANA DEL 27 AL 31 DE MARZO						
Best Consumer Finance XLII	V	6,42	22,41%	B+3%(22%-28%)	\$	159.000.000
Mas Cuotas VII	V	4,53	24,15%	B+1,5%(21%-31%)	\$	479.790.688
Mila XV	V	8,44	22,54%	B+2%(22%-32%)	\$	79.342.262
Secubono Credinea 156	V	4,18	22,37%	B+2%(20%-28%)	\$	90.489.437

Informe de colocaciones

Evolución de tasas de interés

Fideicomisos: Bonos A Yield Curve (últimas 4 semanas)



Del 06-Mar al 31-Mar

Fideicomiso	DUR	TIR	R. E.	Fecha
1	6,12	24,36	25,57	06/03/2017
2	7,13	23,62	24,46	07/03/2017
3	2,81	21,75	22,38	07/03/2017
4	2,07	21,95	22,49	07/03/2017
5	6,06	22,45	23,73	10/03/2017
6	3,89	21,49	21,49	17/03/2017
7	7,10	20,37	23,27	22/03/2017
8	7,70	21,32	21,32	23/03/2017
9	6,42	22,41	22,71	27/03/2017
10	4,53	24,15	24,04	30/03/2017
11	8,44	22,54	22,54	31/03/2017
12	4,18	22,37	23,70	31/03/2017

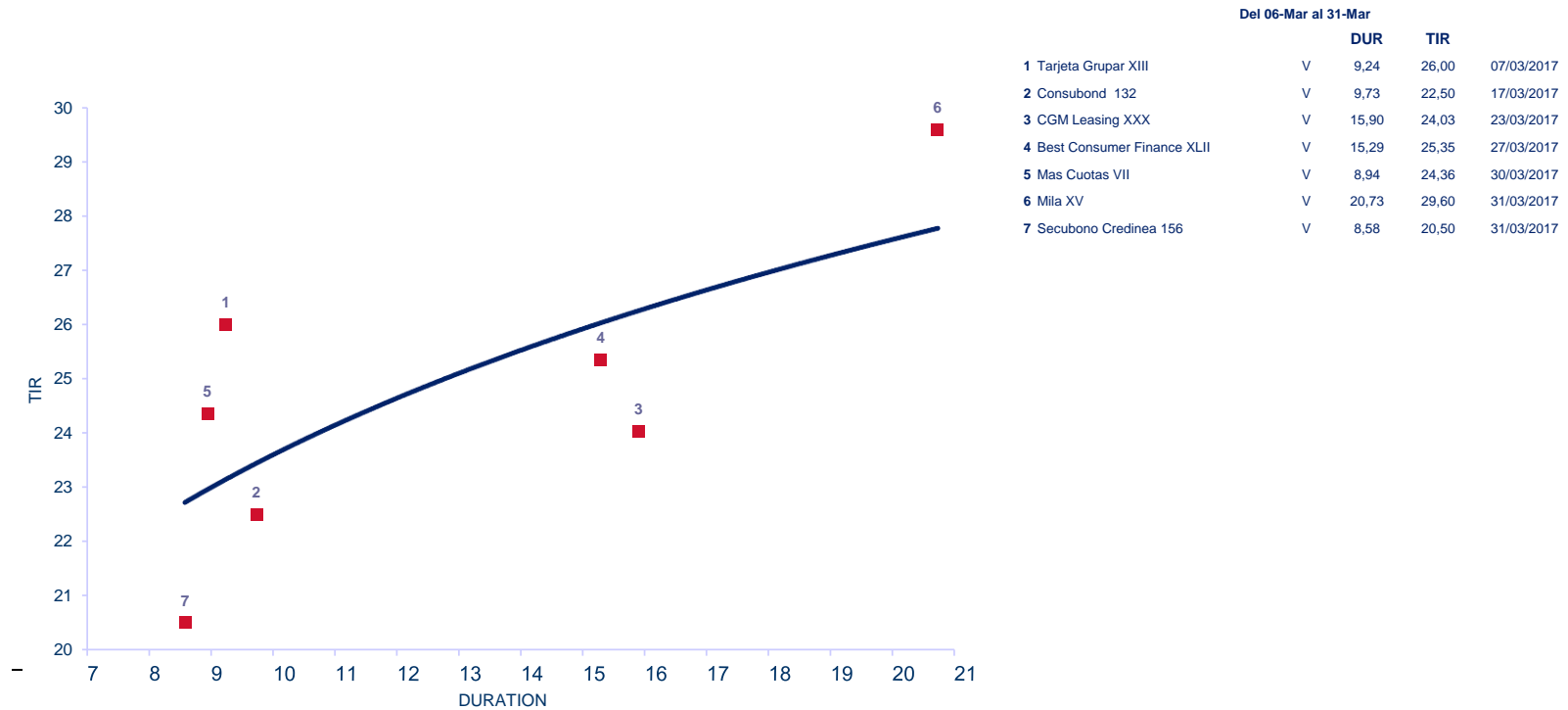
R.E.: rendimiento esperado considerando badlar constante durante la vida del VDFAs.

Tasa Badlar considerada del día de la colocación

Informe de colocaciones

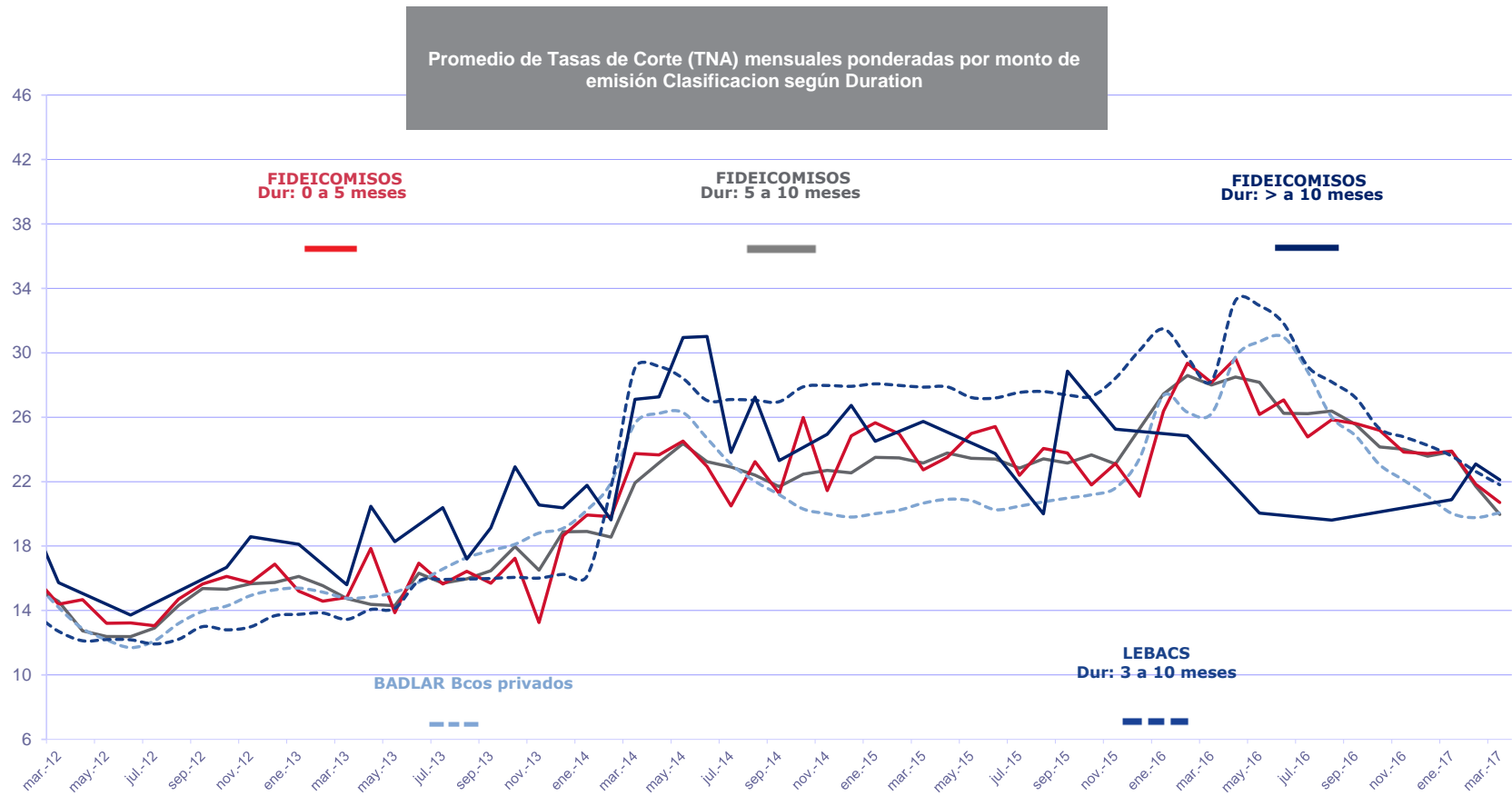
Evolución de tasas de interés

Fideicomisos: Bonos B Yield Curve (últimas 4 semanas)



Informe de colocaciones

Evolución de tasas de interés



Informe de colocaciones

Evolución de tasas de interés

Emisiones de Obligaciones Negociables en las últimas 4 semanas

Emisor	Fecha de colocación	Mda	Monto Colocado	Plazo	Cupón	Tipo de Bono	Resultado de colocación	Dur	Calif. de Riesgo 1
AXION ENERGY ARGENTINA S.A. Clase VII	06/mar/17	AR	400.000.000	18 meses	Badlar + Margen	ON	Margen 1,94%	15,88	FIX SCR S.A. AA+
RAGHSA S.A.	Clase 3 /Serie I	15/mar/17	USD	100.000.000	84 meses	Fija	ON	Fija 7,25%	67,67 - -
	Clase 3 /Serie II	28/mar/17	USD	19.729.840	84 meses	Fija	ON	Fija 7,25%	67,63 - -
ALGABO S.A.	Serie III	15/mar/17	AR	10.000.000	36 meses	Badlar + Margen (MIN 16% y Max 33%)	ON PYME	Margen 5,00%	27,54 Eval. Lat. S.A. A
CREDITO DIRECTO S.A.	Clase VIII	21/mar/17	AR	75.000.000	12 meses	Badlar + Margen	VCP	Margen 3,69%	9,13 Eval. Lat. S.A. A+
CARSA S.A.	Serie VII	28/mar/17	AR	250.000.000	12 meses	Badlar + Margen	ON	Margen 4,22%	10,49 FIX SCR S.A. A2
BANCO SANTANDER RÍO S.A.	Clase XVIII	28/mar/17	AR	241.866.665	18 meses	Badlar + Margen	ON	Margen 1,90%	15,98 Moody's Aaa
	Clase XIX	28/mar/17	AR	1.258.133.335	36 meses	Badlar + Margen	ON	Margen 2,47%	27,61 Moody's Aaa

Obligaciones Negociable con período de Colocación Definido

Emisor	Fecha de colocación	Mda	Monto Ofertado	Plazo	Cupón	Tipo de Bono	Calif. de Riesgo 1
CARTASUR CARDS S.A. Clase I	05/abr/17	AR	V/N hasta \$ 75 M	18 meses	Badlar + Margen	ON	FixScr S.A. BBB-
TARJETA NARANJA S.A. Clase XXXVII	05/abr/17	USD	V/N por \$ 250 M y en conjunto con Serie I ampliable hasta \$ 300 M	60 meses	Fija o Variable a licitar	ON	- -