




## Colocaciones de Fideicomisos Financieros

### Informe Semanal


Del 25 al 27 de Marzo

# Informe de colocaciones

## Evolución de tasas de interés

2015	Particip. First/ Z&A	Fecha de Colocación	Monto Autorizado (Millones)	Monto VDF A	Duration VDF A	Tipo de Tasa	Cupón VDF Clase A (TNA)	Calificación		PyMe/ Inc. K	Tasa/ Margen de corte	Tasa de Rendim. Esperado	TNA Rendim. Esperado
<b>Colocaciones últimas 4 semanas</b>													
Tinuviel 17		03/03/15	42,6	24,5	6,3	V	B+3%(25%-32%)	S&P	AA+	-	29,00%	29,00%	31,79%
Red Mutual XXXVII	ZA	06/03/15	66,4	46,4	7,3	V	B+4,75(18%-30%)	S&P	AAA	-	20,01%	29,24%	25,93%
Fava XXXIII		10/03/15	73,6	64,8	2,7	V	B+2,5%(23%-30%)	FixScr S.A.	AAA	-	25,00%	25,58%	23,00%
Megabono 131		10/03/15	130,8	82,4	3,0	V	B+2%(22%-29,5%)	FixScr S.A.	AAA	-	24,74%	25,78%	23,16%
Consubond 109	ZA	11/03/15	200,3	149,2	2,9	V	B+2%(24%-31%)	FixScr S.A.	AAA	-	25,75%	25,75%	23,13%
Secubono 116	 ZA	17/03/15	100,8	72,8	3,9	V	B+2%(22,5%-30%)	FixScr S.A.	AAA	-	25,40%	25,61%	23,02%
Supervielle Créditos 86		18/03/15	250,0	232,5	9,5	V	B+Mg(15%-31%)	FixScr S.A.	AAA	-	5,93%	29,80%	26,36%
Tarjeta Saenz VII		25/03/15	105,0	58,1	8,6	V	B+3%(24%-30%)	FixScr S.A.	AAA	-	30,00%	30,73%	27,10%
Ribeiro LXXVI		26/03/15	95,0	63,7	4,7	V	B+2,5%(23%-30%)	FixScr S.A.	AAA	-	26,30%	26,61%	23,83%
Banco Piano XXXVII		27/03/15	183,4	146,7	4,7	V	B+2,5%(24%-31%)	S&P	AAA	-	26,50%	26,50%	23,74%

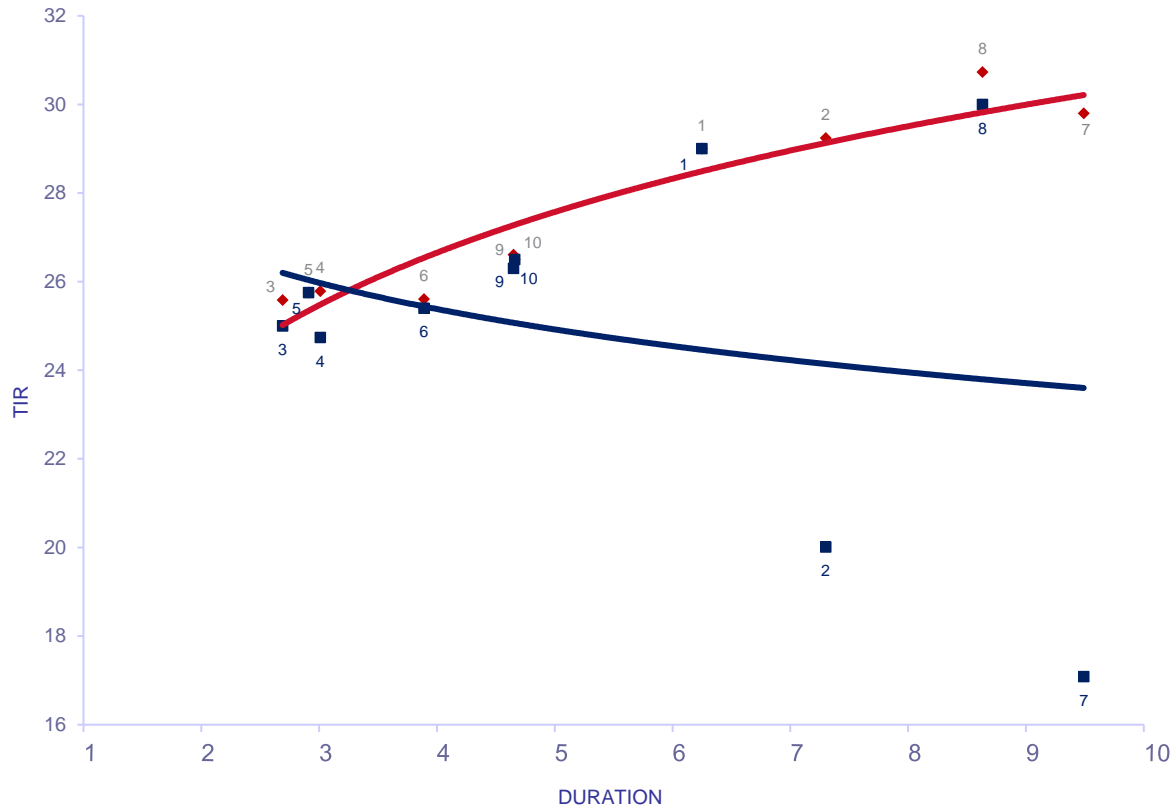
(\*) Rendimiento Esperado considerando badlar constante durante la vida del VDFA.  
Tasa Badlar considerada del día de la colocación

Con período de Colocación Definido										
Megabono Crédito 130	 ZA	30/03/15	Mín:160,3 - Máx:196,0	Mín:110,2 - Máx:133,5	3,97	V	B+2%(22,5%-30%)	FixScr S.A.	AAA	-
Speedagro II		08/04/15	50,0	37,5	3,03	V	B+3%(22%-32%)	S&P	A-2	PyMe
Consubond 110	ZA	07/04/15	308,2	228,1	3,07	V	B+2%(24%-31%)	FixScr S.A.	AAA	-

# Informe de colocaciones

## Evolución de tasas de interés

Fideicomisos: Bonos A Yield Curve (últimas 4 semanas)



Del 2 al 27-Mar

Fideicomiso	DUR	TIR	R. E.	
1 Tinuviel 17	V 6,25	29,00	29,00	03/03/2015
2 Red Mutual XXXVII	V 7,30	20,01	29,24	06/03/2015
3 Fava XXXIII	V 2,69	25,00	25,58	10/03/2015
4 Megabono 131	V 3,01	24,74	25,78	10/03/2015
5 Consubond 109	V 2,91	25,75	25,75	11/03/2015
6 Secubono 116	V 3,89	25,40	25,61	17/03/2015
7 Supervielle Créditos 86	V 9,49	17,08	29,80	18/03/2015
8 Tarjeta Saenz VII	V 8,63	30,00	30,73	25/03/2015
9 Ribeiro LXXVI	V 4,65	26,30	26,61	26/03/2015
10 Banco Piano XXXVII	V 4,66	26,50	26,50	27/03/2015

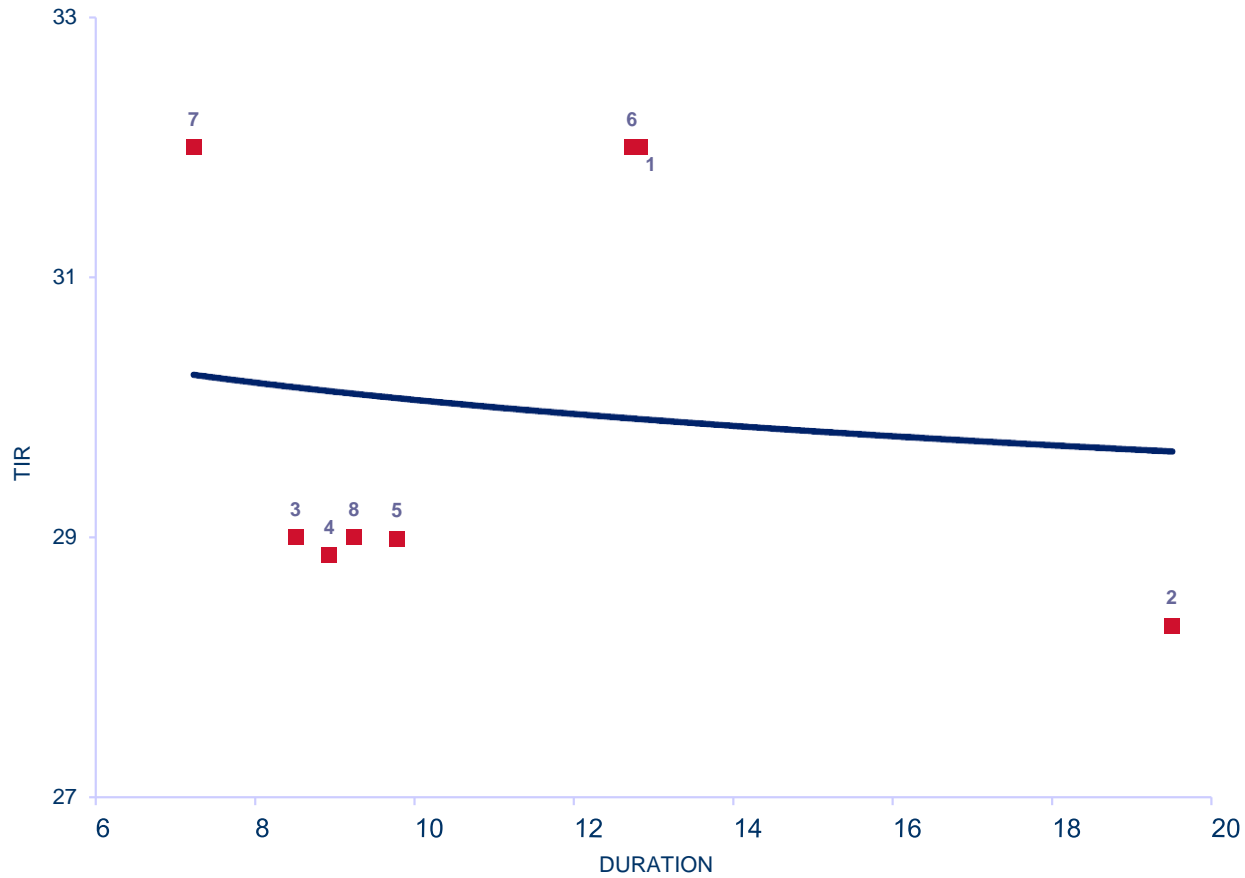
R.E.: rendimiento esperado considerando badlar constante durante la vida del VDFA.

Tasa Badlar considerada del día de la colocación

# Informe de colocaciones

## Evolución de tasas de interés

Fideicomisos: Bonos B Yield Curve (últimas 4 semanas)



Del 2 al 27-Mar

		DUR	TIR		
1	Tinuviel 17	V	12,83	32,00	03/03/2015
2	Red Mutual XXXVII	V	19,50	28,32	06/03/2015
3	Megabono 131	V	8,51	29,00	10/03/2015
4	Consubond 109	V	8,93	28,86	11/03/2015
5	Secubono 116	V	9,78	28,99	17/03/2015
6	Tarjeta Saenz VII	V	12,73	32,00	25/03/2015
7	Ribeiro LXXVI	V	7,23	32,00	26/03/2015
8	Banco Piano XXXVII	V	9,24	29,00	27/03/2015

# Informe de colocaciones

## Evolución de tasas de interés

