











Colocaciones de Fideicomisos Financieros

Informe Semanal

Del 9 al 13 de Enero

Informe de colocaciones

Evolución de tasas de interés

2017	Particip. First/ Z&A	Fecha de Colocación	Monto Autorizado (Millones)	Monto VDF A	Duration VDF A	Tipo de Tasa	Cupón VDF Clase A (TNA)	Calificación		PyMe	Tasa/ Margen de corte	Tasa de Rendim. Esperado	TNA Rendim. Esperado	Oferta realizada/ Valores ofrecidos	Agentes Colocadores
Colocaciones últimas 4 semanas															
Garbarino 129		19/12/16	453,5	227,9	4,2	V	B+1%(22%-30%)	S&P	AAA	-	26,73%	26,73%	23,92%	1,26	B Val - B Sant - B Gal - Macro Sec - INTL
Supervielle Créditos 94		19/12/16	250,0	200,0	8,3	V	B+Mg(23%-30%)	FixScr S.A.	AAA	-	3,50%	26,34%	23,61%	-	B Superv - Macro Sec - Allaria - SBS
Comafi Leasing Pymes X		20/12/16	170,0	127,5	10,8	V	B+3%(20%-33%)	FixScr S.A.	AAA	PyMe	23,00%	26,55%	23,78%	1,65	B Comafi - Comafi - B Gal
RG Albanesi V		20/12/16	350,0	350,0	6,6	V	B+4,5%(24,5%-31%)	FixScr S.A.	A1+	-	27,40%	27,40%	24,46%	1,30	SBS - SBS - Macro Sec - B Superv
Megabono Crédito 160		21/12/16	458,5	346,0	5,0	V	B+2%(22%-30%)	FixScr S.A.	AAA	-	27,50%	27,58%	24,60%	1,35	B Val - Itaú - INTL
Amargot I		21/12/16	24,8	14,6	5,8	V	B+3%(26%-36%)	FixScr S.A.	AA	PyMe	29,50%	29,50%	26,13%	1,33	Cohen - Rosental - Prov Bursatil
Red Mutual XLV		22/12/16	185,2	129,6	8,6	V	B+3(24%-35%)	S&P	AAA	-	27,28%	27,28%	24,37%	2,07	BACS - BST - B VOII S.A. - B Mariva
Yanapai V		23/12/16	19,4	15,1	8,2	V	B+3%(25%-29%)	Eval. Lat. S.A.	AA	-	29,40%	29,40%	26,05%	1,27	Eco Val. S.A.
Secubono Credinea 150		27/12/16	112,6	67,7	4,4	V	B+2%(22%-30%)	FixScr S.A.	AAA	-	26,78%	26,78%	23,96%	1,41	B Val - INTL - Macro Sec - Pte Hnos - Allaria
Naldo Lombardi I		29/12/16	47,7	30,1	1,0	V	B+2,5%(24%-34%)	S&P	AAA	-	28,09%	28,09%	25,01%	1,78	First Capi. Mark. S.A. - Macro Sec
Plena I		10/01/17	12,1	11,1	4,9	V	B+4%(28%-35%)	Eval. Lat. S.A.	A+	PyMe	31,00%	31,00%	27,31%	1,19	Estruc. y Mandat.
Tarjeta Shopping XCIV		11/01/17	177,2	177,2	6,5	V	B+2%(23%-31%)	S&P	AAA	-	25,48%	25,48%	22,91%	1,34	B Val - B Hip - INTL - BACS

(*) Rendimiento Esperado considerando badlar constante durante la vida del VDFA.

Tasa Badlar considerada del día de la colocación

Con período de Colocación Definido										
Megabono 163		16/01/17	439,1	283,2	11,3	V	B+3%(21%-30%)	FixScr S.A.	AAA	-

Informe de colocaciones

Evolución de tasas de interés

COLOCACIONES DE LA SEMANA DEL 9 AL 13 DE ENERO

ESPECIE		DUR MENSUAL	TASA / MARGEN DE CORTE	CUPÓN	MDA	MONTO
LETRAS Y NOTAS COLOCADAS EN LA SEMANA DEL 9 AL 13 DE ENERO						
LEBAC (10/01/2017)	F	1,17	23,50	n/a	\$ INT	62.255.634.000
LEBAC (10/01/2017)	F	2,10	23,36	n/a	\$ INT	18.093.409.000
LEBAC (10/01/2017)	F	3,27	23,00	n/a	\$ INT	5.996.434.000
LEBAC (10/01/2017)	F	5,37	22,60	n/a	\$ INT	3.524.403.000
LEBAC (10/01/2017)	F	7,23	22,48	n/a	\$ INT	410.670.000
LEBAC (10/01/2017)	F	9,33	22,22	n/a	\$ INT	2.358.189.000

TASAS (Promedio del Mes)

BADLAR 30 días - Bcos Privados	19,875		
T.ENCUESTA 30 días - Depósitos entre \$100.000-499.000	17,807		
Pases 7 días (3 de enero)	24,750		

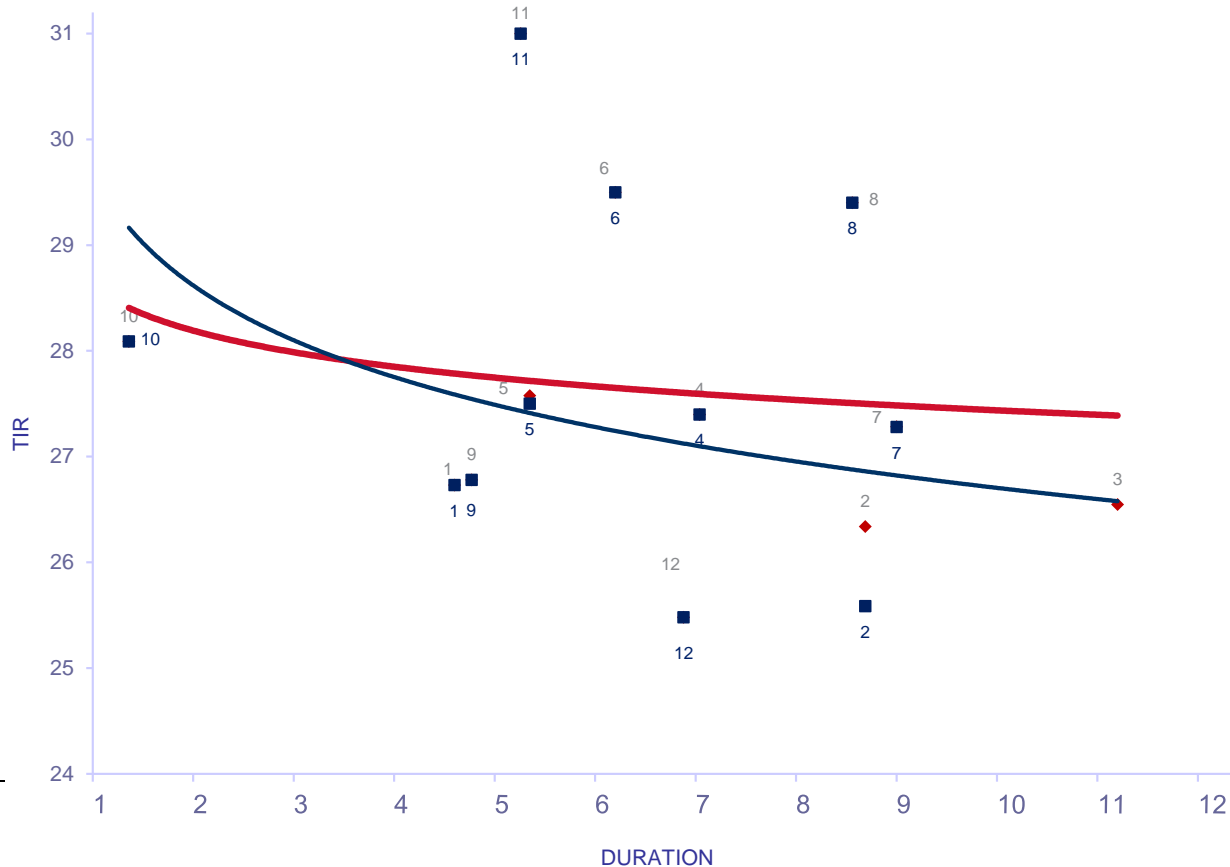
FIDEICOMISOS FINANCIEROS COLOCADOS EN LA SEMANA DEL 9 AL 13 DE ENERO

Plena I	V	4,86	31,00%	B+4%(28%-35%)	\$	12.145.124
Tarjeta Shopping XCIV	V	6,48	25,48%	B+2%(23%-31%)	\$	177.248.903

Informe de colocaciones

Evolución de tasas de interés

Fideicomisos: Bonos A Yield Curve (últimas 4 semanas)



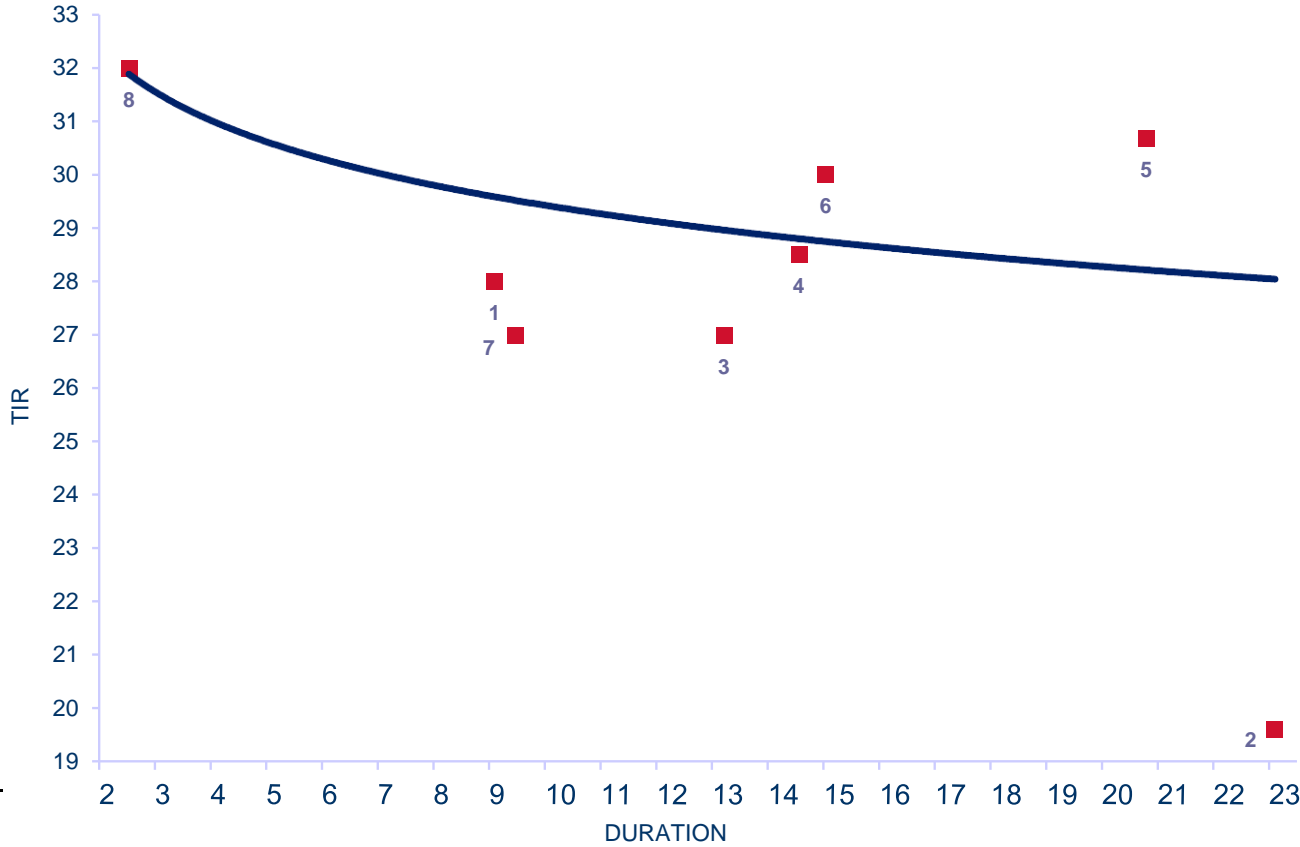
		Del 19-Dic al 13-Ene			
	Fideicomiso	DUR	TIR	R. E.	
1	Garbarino 129	V 4,20	26,73	26,73	19/12/2016
2	Supervielle Créditos 94	V 8,29	25,59	26,34	19/12/2016
3	Comafi Leasing Pymes X	V 10,80	23,00	26,55	20/12/2016
4	RG Albanesi V	V 6,64	27,40	27,40	20/12/2016
5	Megabono Crédito 160	V 4,95	27,50	27,58	21/12/2016
6	Amargot I	V 5,80	29,50	29,50	21/12/2016
7	Red Mutual XLV	V 8,60	27,28	27,28	22/12/2016
8	Yanapai V	V 8,16	29,40	29,40	23/12/2016
9	Secubono Credinea 150	V 4,37	26,78	26,78	27/12/2016
10	Naldo Lombardi I	V 0,96	28,09	28,09	29/12/2016
11	Plena I	V 4,86	31,00	31,00	10/01/2017
12	Tarjeta Shopping XCIV	V 6,48	25,48	25,48	11/01/2017

R.E.: rendimiento esperado considerando badlar constante durante la vida del VDFA.
Tasa Badlar considerada del día de la colocación

Informe de colocaciones

Evolución de tasas de interés

Fideicomisos: Bonos B Yield Curve (últimas 4 semanas)

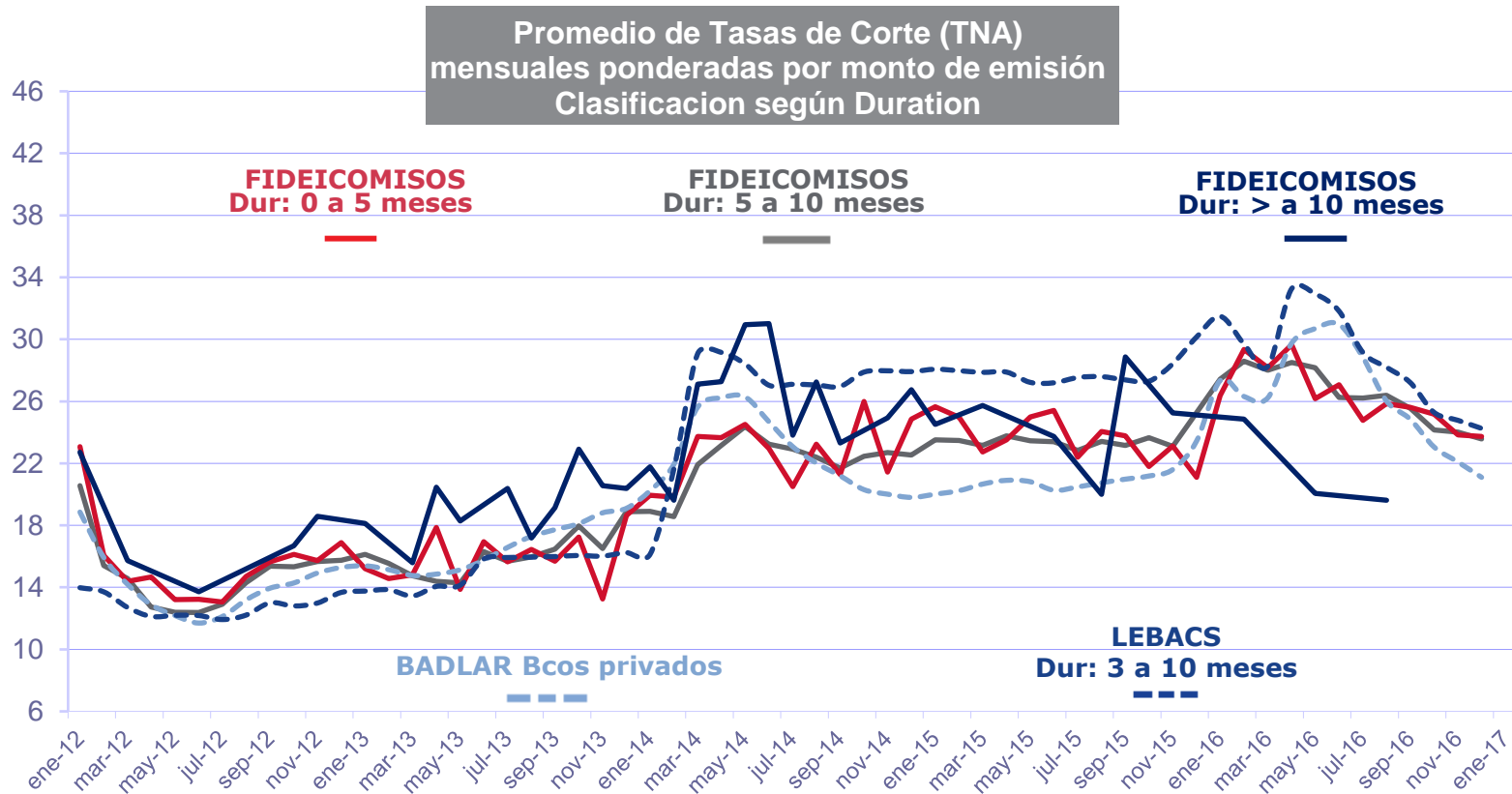


Del 19-Dic al 13-Ene

		DUR	TIR		
1	Garbarino 129	V	8,60	28,00	19/12/2016
2	Comafi Leasing Pymes X	V	22,60	19,60	20/12/2016
3	Megabono Crédito 160	V	12,72	26,99	21/12/2016
4	Amargot I	V	14,06	28,50	21/12/2016
5	Red Mutual XLV	V	20,30	30,68	22/12/2016
6	Yanapai V	V	14,54	30,00	23/12/2016
7	Secubono Credinea 150	V	8,97	26,98	27/12/2016
8	Naldo Lombardi I	V	2,04	32,00	29/12/2016
9	Plena I	V	15,65	39,70	10/01/2017

Informe de colocaciones

Evolución de tasas de interés



Informe de colocaciones

Evolución de tasas de interés

>

Emisiones de Obligaciones Negociables en las últimas 4 semanas

Emisor	Fecha de colocación	Mda	Monto Colocado	Plazo	Cupón	Tipo de Bono	Resultado de colocación	Dur	Calif. de Riesgo 1			
JOHN DEERE CREDIT COMPAÑÍA FINANCIERA S.A.	Clase IX	19/dic/16	USD	USD 30.575.000	36 meses	Fija	ON	Fija	6,80%	33,35	Moody's	A1
BANCO ITAÚ S.A.	Clase 20	21/dic/16	AR	Desierta	18 meses	Badlar + Margen	ON	Desierta	Desierta	Desierta	FIX SCR S.A.	AAA
	Clase 21	21/dic/16	AR	344.919.786	36 meses	Badlar + Margen	ON	Margen	3,71%	26,84	FIX SCR S.A.	AAA
CORDIAL COMPAÑÍA FINANCIERA S.A.	Clase 12	21/dic/16	AR	154.214.285	12 meses	Fija	ON	Fija	24,90%	0,92	FIX SCR S.A.	AA-
	Clase 13	21/dic/16	AR	151.428.571	18 meses	Badlar + Margen (MIN: 26,75% para el Primer Periodo)	ON	Margen	4,00%	15,64	FIX SCR S.A.	AA-
SICOM S.A.	Clase III	21/dic/16	AR	40.000.000	36 meses	Badlar + Margen	ON PYME	Margen	7,00%	19,65	Eval. Lat. S.A.	AA
ROCH S.A.	Clase 3	23/dic/16	USD	16.000.000	36 meses	Fija	ON	Fija	9,88%	27,50	FIX SCR S.A.	BBB
CUMAR S.A.	Serie I	02/ene/17	AR	5.000.000	24 meses	Badlar + Margen	ON PYME	Margen	7,00%	11,73	Eval. Lat. S.A.	A-
GENNEIA S.A.	Clase XX	12/ene/17	USD	350.000.000	60 meses	Fija	ON	Fija	8,75%	50,07	Moody's / Fitch Inc	B3 / B+(EXP)RR3

Obligaciones Negociable con período de Colocación Definido

Emisor	Fecha de colocación	Mda	Monto Ofertado	Plazo	Cupón	Tipo de Bono	Calif. de Riesgo 1		
PAMPA ENERGIA S.A	Clase 1	16/ene/17	USD	V/N USD 500 M ampliable hasta USD 1.000 M	5,7,10 años (a licitar)	Fija	ON	-	
BANCO DE SERVICIOS FINANCIEROS S.A	Clase 18	16/ene/17	AR	V/N \$ 250 M y ampliable hasta \$ 500 M	18 meses	Badlar + Margen (MIN: 29,25% para el Primer Periodo)	ON	FIX SCR S.A.	AA
	Clase VII	18/ene/17	AR	V/N hasta \$ 20 M y ampliable en conjunto con clase VIII hasta \$ 500 M)	18 meses	Badlar + Margen	ON	FIX SCR S.A.	AA-
TARSHOP S.A.	Clase VIII	18/ene/17	AR	V/N hasta \$ 20 M y ampliable en conjunto con clase VII hasta \$ 500 M)	30 meses	Badlar + Margen	ON	FIX SCR S.A.	AA-
PLURALCOOP	Serie II	18/ene/17	AR	V/N hasta 35 M	33 meses	Badlar (Min: 15% - Max: 33%) + Margen (>= 0)	ON PYME	UNTREF	AA