



FIRST

CAPITAL MARKETS







Colocaciones de Fideicomisos Financieros

Informe Semanal

Del 2 al 6 de Febrero

Informe de colocaciones

Evolución de tasas de interés

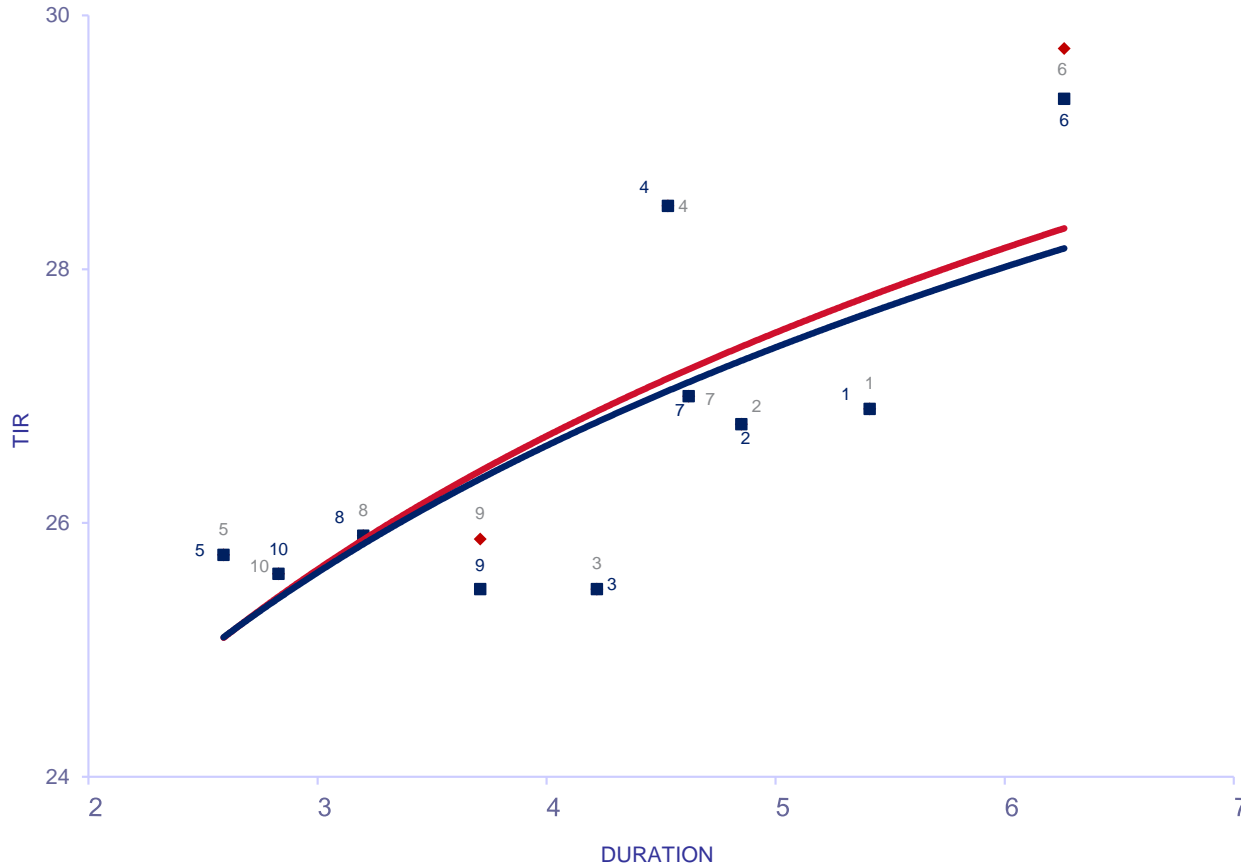
2015	Particip. First/ Z&A	Fecha de Colocación	Monto Autorizado (Millones)	Valores de Deuda Fiduciaria A	Duration VDF A	Tipo de Tasa	Cupón VDF Clase A (TNA)	Calificación		PyMe/ Inc. K	Tasa/ Margen de corte	Tasa de Rendim. Esperado	TNA Rendim. Esperado
Colocaciones últimas 4 semanas													
Tarjeta Shopping LXXXII	 ZA	15/01/15	87,5	87,5	5,41	V	B + 2% (23% - 31%)	S&P	AAA	-	26,90%	26,90%	24,06%
DonMario Semillas II	 ZA	16/01/15	125,3	125,3	4,85	V	B + 2,5% (23% - 30%)	FixScr S.A.	A1	-	26,78%	26,78%	23,96%
Secubono 113	 ZA	21/01/15	143,7	116,8	4,22	V	B + 2% (22,5% - 30%)	FixScr S.A.	AAA	-	25,48%	25,48%	22,91%
Fiducar III		22/01/15	40,9	28,9	4,53	V	B + 3% (23% - 31%)	S&P	AA	-	28,50%	28,50%	25,34%
Columbia Personales XXXIII	 ZA	23/01/15	169,5	93,0	2,59	V	B + 2,5% (23% - 30,5%)	FixScr S.A.	AAA	-	25,75%	25,75%	23,13%
Credimas 22		26/01/15	100,0	75,0	6,26	V	B +Mg (20% - 33%)	S&P	A-1+	-	6,00%	29,74%	26,32%
Megabono Crédito 128	 ZA	29/01/15	179,5	126,2	4,62	V	B + 2% (23,5% - 31%)	FixScr S.A.	AAA	-	27,00%	27,00%	24,14%
Megabono 129		05/02/15	142,2	89,6	3,20	V	B + 2% (22% - 29,5%)	FixScr S.A.	AAA	-	25,90%	25,90%	23,25%
Garbarino 108	 ZA	06/02/15	282,2	205,6	3,71	V	B + 2% (21,5% - 29%)	S&P - UNTREF	AAA	-	25,48%	25,87%	23,23%
CMR Falabella L		06/02/15	112,2	112,2	2,83	V	B + 2,5% (23% - 30%)	FixScr S.A.	AAA	-	25,60%	25,60%	23,01%

(*) Rendimiento Esperado considerando badlar constante durante la vida del VDFA.
Tasa Badlar considerada del día de la colocación

Informe de colocaciones

Evolución de tasas de interés

Fideicomisos: Bonos A Yield Curve (últimas 4 semanas)



Del 12-Ene al 6-Feb

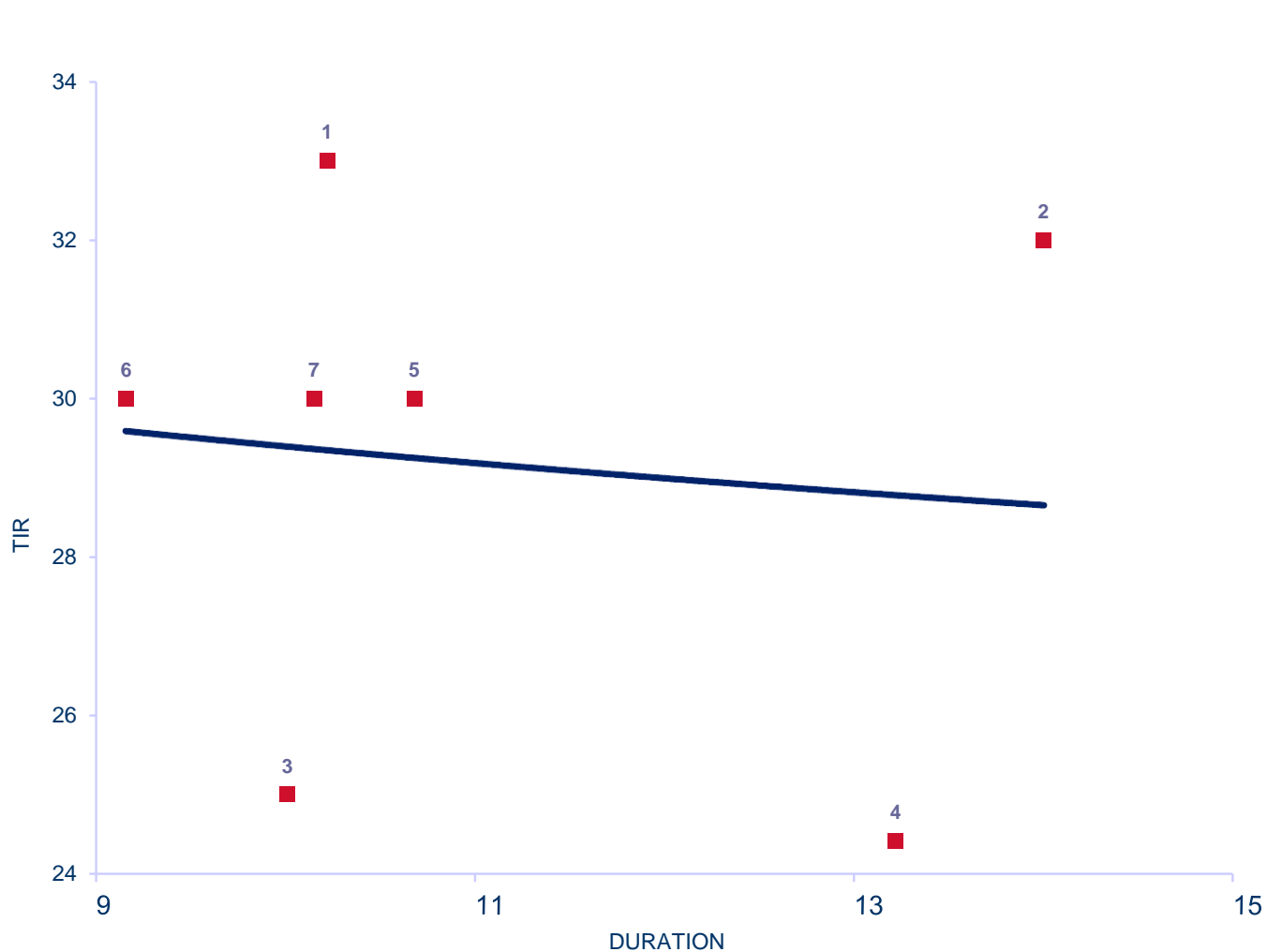
Fideicomiso	DUR	TIR	R. E.		
1	Tarjeta Shopping LXXXII	V 5,41	26,90	26,90	15/01/2015
2	DonMario Semillas II	V 4,85	26,78	26,78	16/01/2015
3	Secubono 113	V 4,22	25,48	25,48	21/01/2015
4	Fiducar III	V 4,53	28,50	28,50	22/01/2015
5	Columbia Personales XXXIII	V 2,59	25,75	25,75	23/01/2015
6	Credimas 22	V 6,26	29,34	29,74	26/01/2015
7	Megabono Crédito 128	V 4,62	27,00	27,00	29/01/2015
8	Megabono 129	V 3,20	25,90	25,90	05/02/2015
9	Garbarino 108	V 3,71	25,48	25,87	06/02/2015
10	CMR Falabella L	V 2,83	25,60	25,60	06/02/2015

R.E.: rendimiento esperado considerando badlar constante durante la vida del VDFA.
Tasa Badlar considerada del día de la colocación

Informe de colocaciones

Evolución de tasas de interés

Fideicomisos: Bonos B Yield Curve (últimas 4 semanas)

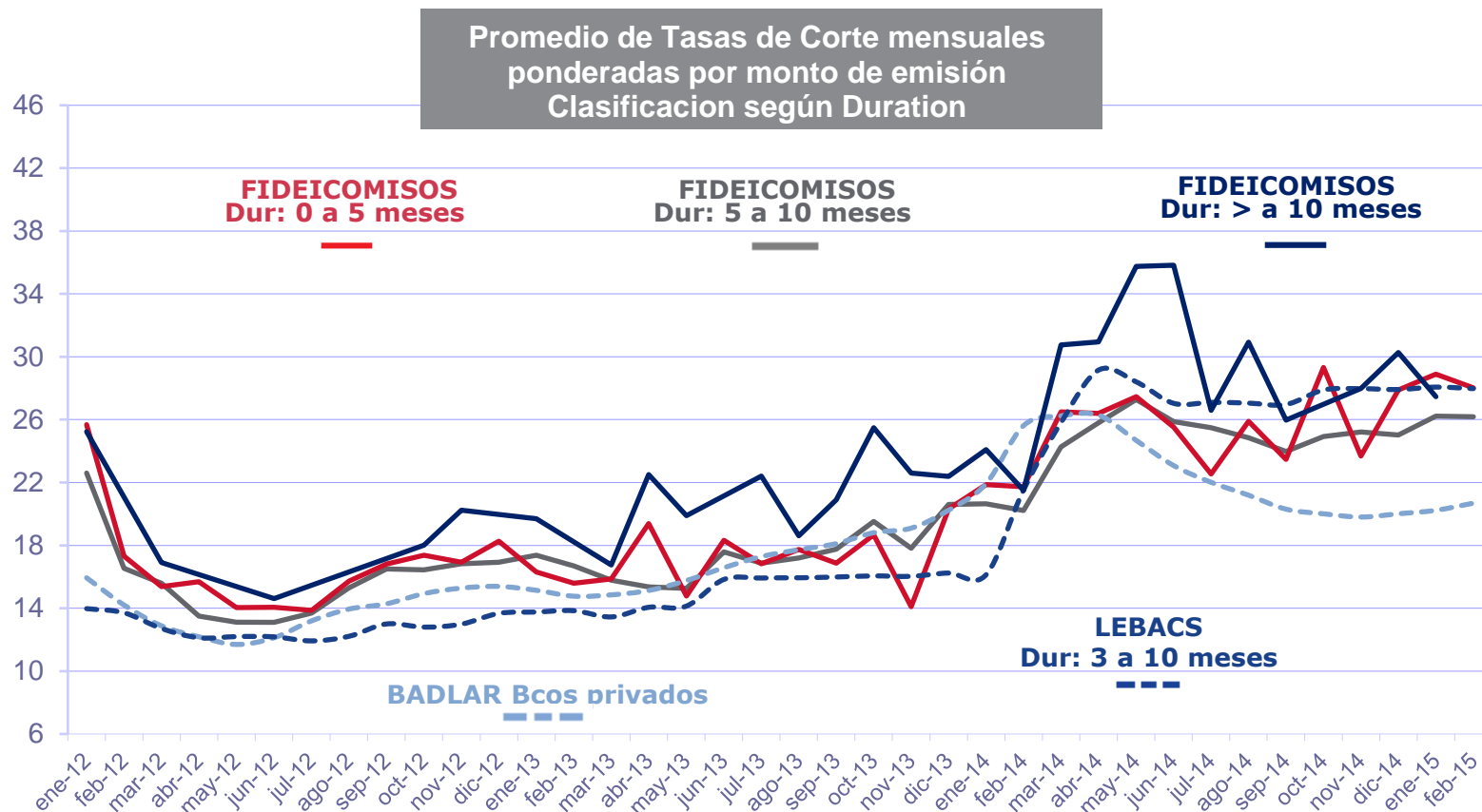


Del 5 al 30-Ene

		DUR	TIR	
1	Secubono 113	V	10,22	33,00 21/01/2015
2	Fiducar III	V	14,00	32,00 22/01/2015
3	Columbia Personales XXXIII	V	10,01	25,00 23/01/2015
4	Credimas 22	V	13,22	24,41 26/01/2015
5	Megabono Crédito 128	V	10,68	30,00 29/01/2015
6	Megabono 129	V	9,16	30,00 05/02/2015
7	Garbarino 108	V	10,15	30,00 06/02/2015

Informe de colocaciones

Evolución de tasas de interés



FIRST

CAPITAL MARKETS